






BIBLIOTECA PÚBLICA MUNICIPAL MARIO VARGAS LLOSA



Fachada biblioteca

-  **Dirección:** Calle Barceló, 10
28004 Madrid (Madrid)
-  **Teléfono:** 914 802 433
- E-mail:** bpvargasllosa@madrid.es
-  **Web:** www.madrid.es/bibliotecaspublicas



Información General

La biblioteca está en el centro de Madrid. Puedes llegar en metro o en autobús. La biblioteca es un edificio moderno de color blanco.

La biblioteca tiene 4 plantas. En la planta baja están los cuartos de baño. En la planta 1 está la zona de atención al público. En las plantas 2 y 3 están la biblioteca y las aulas de talleres y cursos. Hay ascensores y escaleras para subir y bajar entre las plantas.

Atención al público y otra información de interés

- Ninguna persona de atención al público ha hecho cursos para aprender las necesidades de las personas con discapacidad.
- Nadie en la biblioteca sabe lengua de signos para personas sordas.
- Puedes entrar con perro de asistencia.
- El mostrador está equipado con bucle de inducción magnética.
- Es fácil encontrar los servicios de la biblioteca, como la solicitud de carné y el préstamo de libros.
- No hay un plan para personas con discapacidad en caso de peligro o emergencia.

Discapacidad Intelectual

Biblioteca

- La puerta de entrada a la biblioteca es la puerta principal del edificio. Tiene un cartel con la palabra "Biblioteca".

- Es fácil ver el mostrador de atención al público desde la entrada. Está en la planta 1 y tiene un cartel con la palabra “Información”.
- Es fácil recorrer la biblioteca. Hay carteles y señales para orientarte y con los nombres de las salas.
- Está prohibido entrar en las puertas que tienen la señal de prohibido.
- Es fácil manejar el sistema para encontrar los libros, tanto en papel como en ordenador.
- Cada libro tiene un código. Para encontrar un libro, anota el código del catálogo y búscalo en las estanterías.
- Los libros están ordenados por un sistema de números y colores.
- Pide ayuda a las personas de atención al público para buscar información en las estanterías o en el ordenador.
- En las salas de lectura hay sillas y mesas. También hay salas separadas con bancos y sillones para descansar.
- La biblioteca no tiene libros en lectura fácil.
- No hay un plano sencillo de la biblioteca. Tampoco hay un folleto en lectura fácil sobre las normas y cómo utilizar la biblioteca.
- Los botones del ascensor son fáciles de ver y tienen ayudas para personas con discapacidad visual, como braille, altorrelieve o colores.
- Los cuartos de baño están en la planta baja y tienen en la entrada un cartel con las figuras de un hombre, una mujer y una persona en silla de ruedas y la palabra “servicios”.

Acceso y zona de atención al público

- La calle por la que se accede a la biblioteca es vehicular, con vado rebajado accesible. Tiene un ancho libre de paso de 1,50 m.
- La entrada principal es sin desniveles.
- Ésta tiene una puerta abre hacia fuera, con un ancho libre de paso de 1,16 m.
- Dispone de señalización visual de alto contraste cromático: Sí, logotipo.
- Ésta tiene dos puertas contiguas de características diferentes. La primera es de metal y está siempre abierta y la segunda es de vidrio, de doble hoja y abren hacia fuera. Su ancho libre de paso es de 1,16 m. Están señalizadas con logotipo de color contrastado.
- Antes o después de la puerta hay un felpudo: entre puertas contiguas.
- El itinerario hasta la zona de atención al público es con ascensor.
- Ancho y alto mínimo de paso del itinerario de atención al público: 92 cm y 2,50 m. El pavimento es homogéneo, antideslizante y en buen estado.
- El mostrador de atención al público tiene dos alturas: Sí. Altura del mostrador NO adaptado: 1,10 m. Altura del mostrador adaptado: 75 cm.
- Dispone de bucle de inducción magnética: No.



Accesibilidad Física

Biblioteca

Ubicación e itinerarios

Salas de lectura

- Las salas de lectura están distribuidas en las plantas 2 y 3. Acceso: con escalera y ascensor.

Características de la sala de lectura

- La biblioteca cuenta con 4 salas de lectura de similares características.
- Acceso : puerta abatible hacia dentro y con un ancho libre de paso de 94 cm.
- Dispone de bucle de inducción magnética: No.
- Ancho mín. del espacio de circulación: 1 m.
- Desniveles: No.
- Tipo de suelo: homogéneo, antideslizante y en buen estado.
- Tipo de sillas: sillas móviles sin reposabrazos.
- Altura de la mesa: 80 cm.
- Altura, fondo y ancho del espacio de aproximación frontal: 78 cm, 30 cm y 1 m.
- Altura máx. de las baldas de las estanterías: 1,79 m.
- Altura mín. de las baldas de las estanterías: 16 cm.

Bebeteca

- Las sala de bebeteca está distribuida en la plantas 2. Acceso: sin desniveles.

Características de la Bebeteca

- Acceso : puerta abatible hacia dentro y con un ancho libre de paso de 94 cm.
- Dispone de bucle de inducción magnética: No.
- Ancho mín. del espacio de circulación: 1,20 m.
- Desniveles: No.
- Tipo de suelo: homogéneo, antideslizante y en buen estado.
- Tipo de sillas: bancos móviles.
- Altura de la mesa: 52 cm.
- Altura, fondo y ancho del espacio de aproximación frontal: 50 cm, 25 cm y 50 cm.

Ordenadores de consulta bibliográfica

- Altura de la mesa del ordenador: 75 cm.
- Tipo de aproximación al ordenador con la silla de ruedas: frontal.
- Altura, fondo y ancho del espacio de aproximación frontal: 69 cm, 30 cm y 70 cm.
- Productos de apoyo disponibles para personas con dificultades de manipulación: No.
- Tipo de sillas: bancos móviles.

Aseo reservado para PMR

- En el establecimiento hay 2 cabinas de aseo para usuarios de silla de ruedas, de características similares, situadas en la planta baja. Están señalizadas con el Símbolo Internacional de Accesibilidad (SIA): Sí, en puerta de aseos. Se accede al aseo por un itinerario accesible: Sí.

Cabina integrada en la batería de aseos de mujeres

- Puerta general de los aseos: abre hacia dentro con un ancho libre de paso de 84 cm.
- Tipo de pomo: manilla.

Cabina de aseo adaptado

- Puerta: corredera con un ancho libre de paso de 88 cm.
- Diámetro libre de giro en interior: Ø 1,40 m.

- Tipo de pomo: tirador vertical.
- Cerrojo se abre desde el exterior: Sí.
- Tipo de iluminación: Siempre encendida.
- En el interior hay un sistema de solicitud de ayuda: No.

Lavabo

- Ubicación: fuera de la cabina.
- Tipo de grifo: de presión.
- Altura libre bajo el lavabo: 70 cm.
- Fondo libre bajo el lavabo: 5 cm.
- Altura del borde inferior del espejo: 81 cm. Está inclinado: No.
- Altura de los accesorios: máx. 1,24 m y mín. 1,10 m.

Inodoro

- Espacio de acceso al inodoro: lateral derecho 90 cm, lateral izquierdo 20 cm y frontal 80 cm.
- Altura del asiento: 43 cm.
- Tipo y altura de mecanismo de descarga: presión en cisterna a 80 cm.
- Barra de apoyo, tipo y altura: abatible en el lado derecho a 75 cm.



Accesibilidad Visual

Biblioteca

Ubicación e itinerarios

- Se accede a las distintas salas de lectura sin desniveles y por medio de ascensores.

Características de la sala de lectura

- Puertas de color contrastado: Sí.
- Puertas de vidrio con marcas de color contrastado: Sí, logotipo.
- Desniveles: No.
- Tipo de suelo: homogéneo, antideslizante y en buen estado.
- Iluminación homogénea y suficiente: Sí, homogénea.
- Mesas de lectura con iluminación dirigida: No.
- Elementos voladizos: No.
- Material bibliográfico disponible para personas con discapacidad visual: No.

Ordenadores de consulta bibliográfica

- Productos de apoyo disponibles para personas con discapacidad visual: No



Accesibilidad Auditiva

Información y orientación

- Rótulos de señalización informativos y direccionales: Sí.
- Rótulos fácilmente identificables con la vista: Sí.

- Señales de evacuación: sonoras y visuales.
- El mostrador está equipado con bucle de inducción magnética: Sí.


Biblioteca

- Rótulos de señalización que indican la organización y ubicación del material bibliográfico: Sí.
- Folleto en el que se indica la distribución de las distintas estancias de la biblioteca: Sí.
- Información escrita sobre los procedimientos de préstamos en la biblioteca: Sí.
- Información escrita sobre las normas de conducta en la biblioteca: Sí.

Aseos

- Sistema de cierre de puertas con una señal visual de ocupado o libre: Sí.
- Puertas de cabina con una banda libre inferior que permite visualizar si hay alguien dentro: Sí.

Estancias	Ubicación	Tipo de itinerario	Características destacables
Escalera del edificio	Plantas que comunica: baja a 3.	Con ascensor alternativo.	<ul style="list-style-type: none"> • Tipo de escalera: Interior. • Suelo de textura y color distinto en inicio y final: No. • Altura de los escalones: 17 cm. • Fondo de huella: 30 cm. • Tipo de contrahuella: con tabica. • Con bocel: No. • Huella de pavimento antideslizante: Sí. • Señalización borde de escalones: Sí, con franja antideslizante. • Zócalo de protección lateral: No. • Los pasamanos son dobles: No. • Hueco bajo escalera con altura inferior a 2,10 m: No.
Ascensor	Plantas que comunica: baja a 3.	Accesible.	<ul style="list-style-type: none"> • Altura de los botones exteriores: 1,03 m. • Ancho de la puerta: 90 cm. • Ancho y fondo de cabina: 1,40 m y 1,40 m. • Altura de la botonera interior: superior 1,22 m, inferior 1,08 m. • Altura del pasamanos: 90 cm. • Espejo frente a la puerta: Sí. • Suelo de textura y color distinto frente a puerta: No. • Señales sonoras: No. • Botonera interior: con textos en altorrelieve. • Señales visuales: en exterior de cabina. • Botón de emergencia con testigo luminoso que confirme el registro de la llamada: Sí.
Sala de informática / Sala de ordenadores	Planta 1.	Con ascensor alternativo.	<ul style="list-style-type: none"> • Altura de mesa: 75 cm. • Altura bajo mesa: 69 cm. • Ancho bajo mesa: 70 cm. • Fondo bajo mesa: 30 cm. • Productos de apoyo disponibles: No.
Señalización	General del establecimiento.		<ul style="list-style-type: none"> • Rótulos de mismo formato: Sí. • Altura de los rótulos: superior 2,05 m e inferior



1,04 m.

- Tamaño de letra: mínimo 0.5 cm y máximo 3 cm.
 - Textos e iconos de color contrastado: Sí.
 - Información en braille o en altorrelieve: Sí, en braille.
 - Iconos homologados: Sí.
-

 **FOTOS**



Acceso biblioteca



Mostrador de atención



Zona de biblioteca



Aseo común adaptado