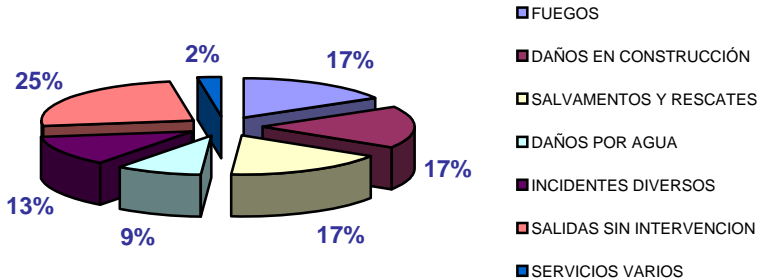
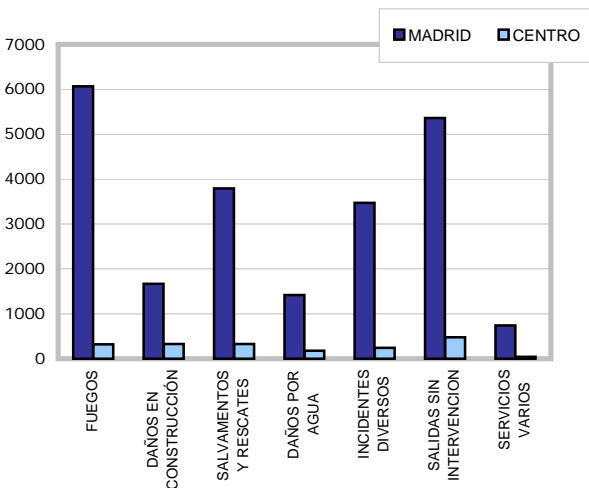


TIPO INTERVENCIÓN		MADRID	%	CTRO	%
FUEGOS	INTERIOR	1569	6,97	145	7,52
	EXTERIOR	4496	19,97	178	9,24
DAÑOS EN CONSTRUCCIÓN	INTERIOR	1435	6,37	304	15,78
	EXTERIOR	231	1,03	26	1,35
SALVAMENTOS Y RESCATES	INTERIOR	2666	11,84	264	13,70
	EXTERIOR	1128	5,01	67	3,48
DAÑOS POR AGUA	INTERIOR	1091	4,85	158	8,20
	EXTERIOR	324	1,44	18	0,93
INCIDENTES DIVERSOS		3.472	15,42	241	12,51
SALIDAS SIN INTERVENCIÓN		5.361	23,82	480	24,91
SERVICIOS VARIOS		738	3,28	46	2,39
TOTAL		22.511	100,00	1.927	100,00

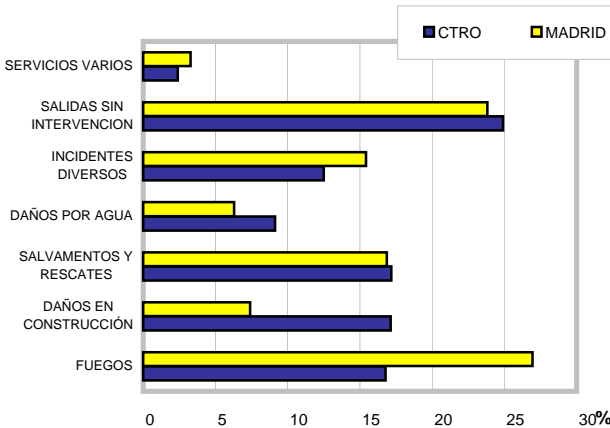
% POR TIPO DE INTERVENCIÓN EN EL DISTRITO



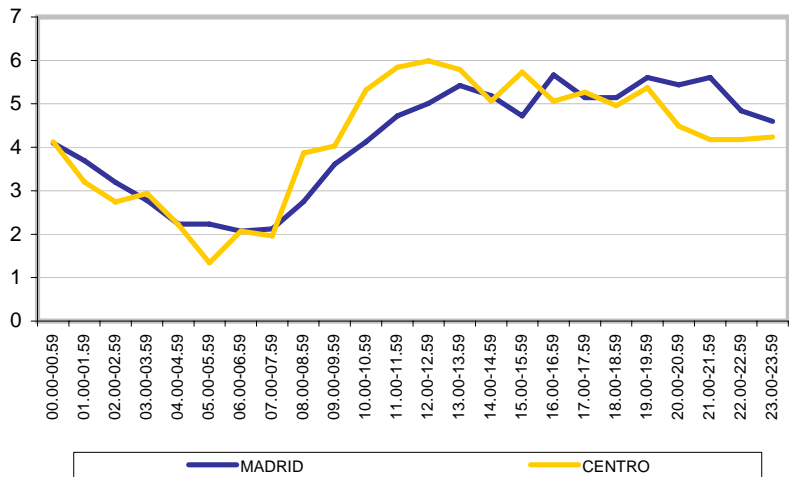
COMPARATIVA NÚMERO TOTAL DE INTERVENCIONES



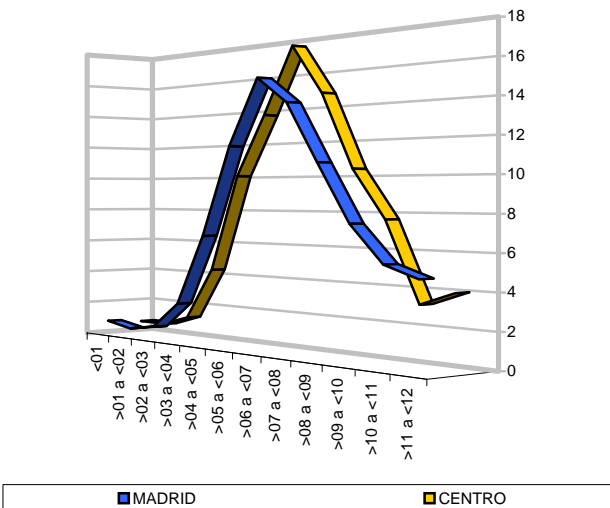
PORCENTAJE SOBRE EL TOTAL DE INTERVENCIONES



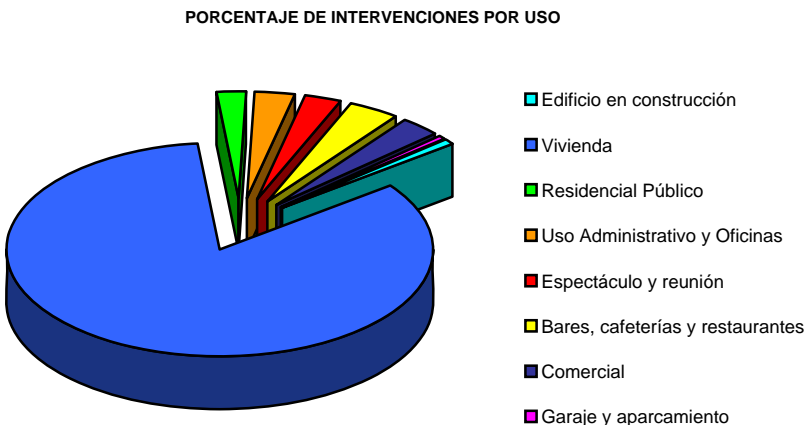
PORCENTAJE DE INTERVENCIONES POR FRANJA HORARIA



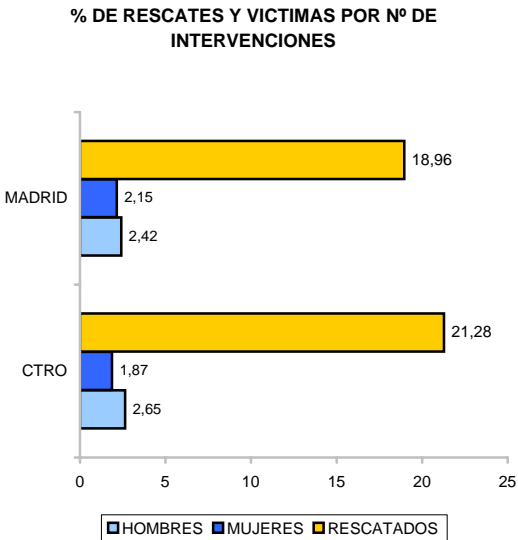
PORCENTAJE DE INTERVENCIONES AGRUPADAS POR TIEMPO DE RESPUESTA



USO DE LA EDIFICACIÓN	TOTAL	%
Edificio en construcción	12	0,95
Vivienda	1.053	83,57
Residencial Público	27	2,14
Uso Administrativo y Oficinas	38	3,02
Espectáculo y reunión	34	2,70
Bares, cafeterías y restaurantes	51	4,05
Comercial	37	2,94
Garaje y aparcamiento	8	0,63
TOTAL	1.260	100,00



INTERVENCIONES CON VICTIMAS	GENERAL			FUEGOS EN VIVIENDA		
	<14 años	14-65 años	>65 años	<14 años	14-65 años	>65 años
Rescatados						
	17	296	97	0	4	2
Intoxicados						
Mujeres	0	7	1	0	6	1
Varones	0	15	2	0	14	2
Lesionados						
Mujeres	1	11	5	0	1	0
Varones	0	20	1	0	4	0
Muertos						
Mujeres	0	3	8	0	0	0
Varones	0	11	2	0	0	0

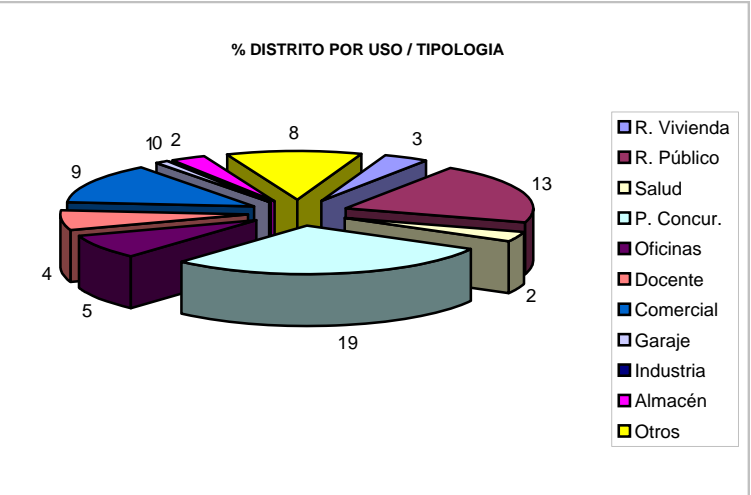
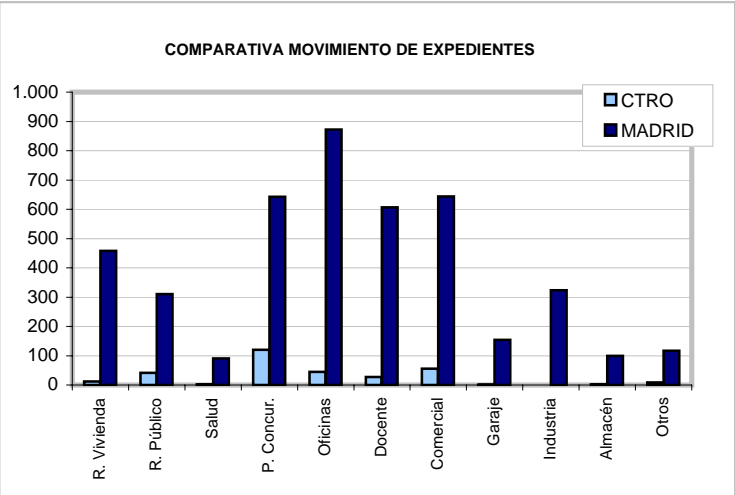


NÚMERO DE PARQUES ACTUANTES	TOTAL INTERVENCIONES	%
Un parque	1498	77,38
Dos parques	384	19,83
Tres o más parques	54	2,79
Resueltas con el primer tren de ataque	1602	82,75

INTERVENCIONES DESTACABLES:

COLON 10	FV-2 FUEGO EN CAMPANAS EXTRACTORAS
EMBAJADORES 37	FV-2 FUEGO EN MUEBLES Y ENSERES
ESPARTEROS 4	FV-2 FUEGO EN INSTALACIONES ELECTRICAS
SEGOVIA 1. V.P	FE-0 FUEGO EN INSTALACIONES ELECTRICAS
BARCELONA 4	FV-2 FUEGO EN ENTRAMADO INCLINADO

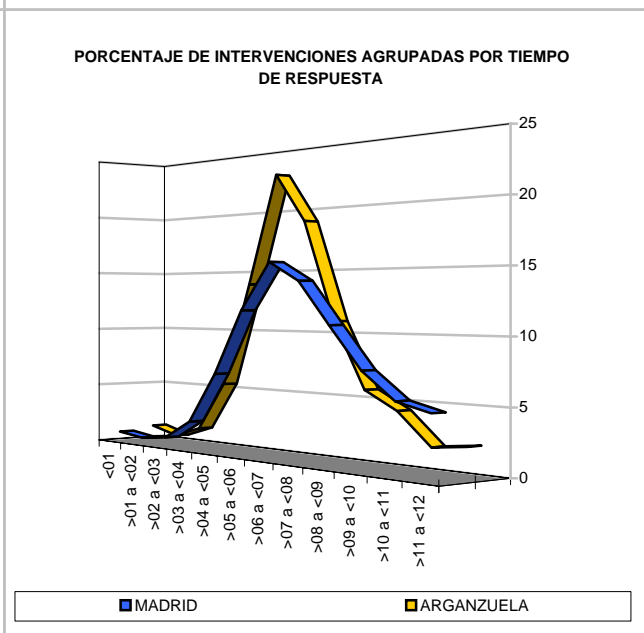
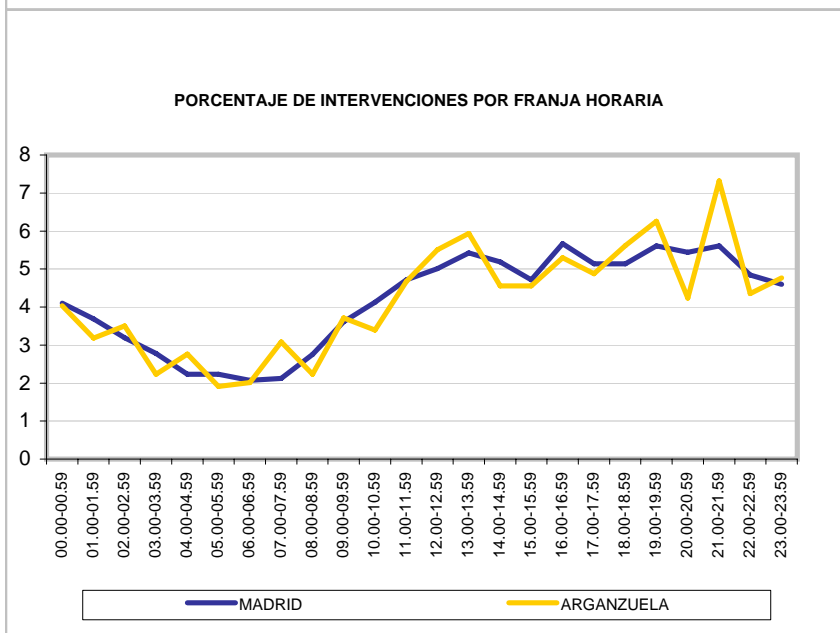
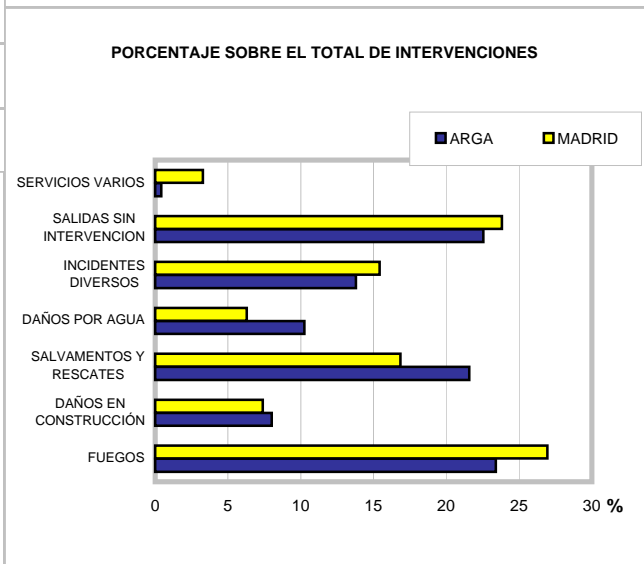
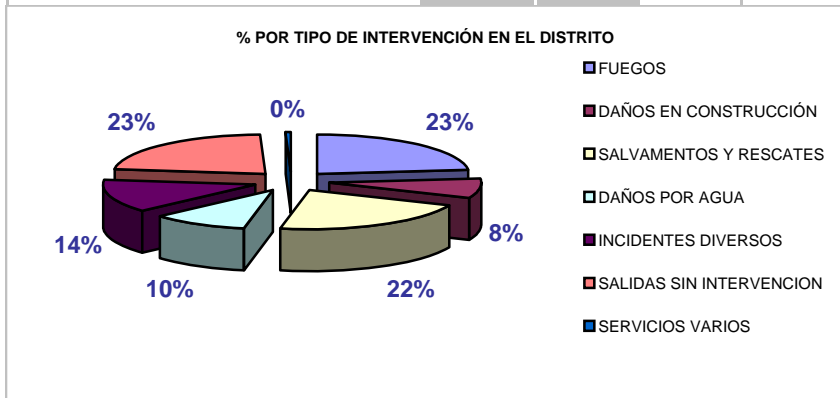
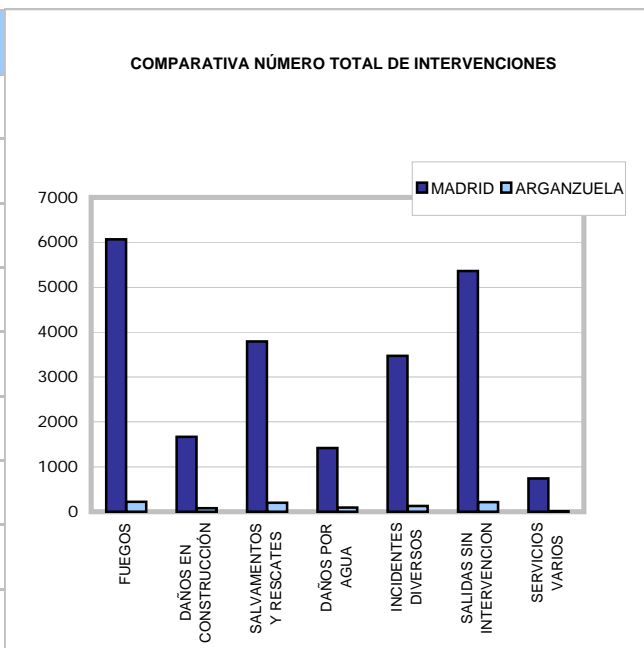
USO / TIPOLOGIA DE EDIFICIO	VISITAS DE INSPECCION				PROYECTOS DE P.C.I.		PLANES DE EMERGENCIA		CTRO	MADRID	%
	LICENCIAS FUNCIONAMIENTO		DE OFICIO								
	ENT.	SAL.	ENT.	SAL.	ENT.	SAL.	ENT.	SAL.			
Residencial Vivienda	0	0	3	6	1	1	0	1	12	458	2,62
Residencial Publico, Comunitaria, Hospedaje	1	0	0	0	0	0	17	23	41	310	13,23
Hospitalario, Equipamiento Salud	0	0	0	0	1	1	0	0	2	91	2,20
Publica concurrencia	5	7	20	40	14	15	7	12	120	643	18,66
Administrativo, Oficinas, terciarios	2	0	4	1	3	1	16	18	45	872	5,16
Docente, educativo	1	1	1	2	2	2	11	7	27	607	4,45
Comercial	8	6	3	4	10	12	5	8	56	644	8,70
Garaje-aparcamiento	0	0	0	0	1	0	0	0	1	154	0,65
Industria	0	0	0	0	0	0	0	0	0	324	0,00
Almacén	0	0	1	1	0	0	0	0	2	100	2,00
Otros	0	0	3	2	1	0	2	1	9	117	7,69
TOTAL	17	14	35	56	33	32	58	70	315	4.320	7,29



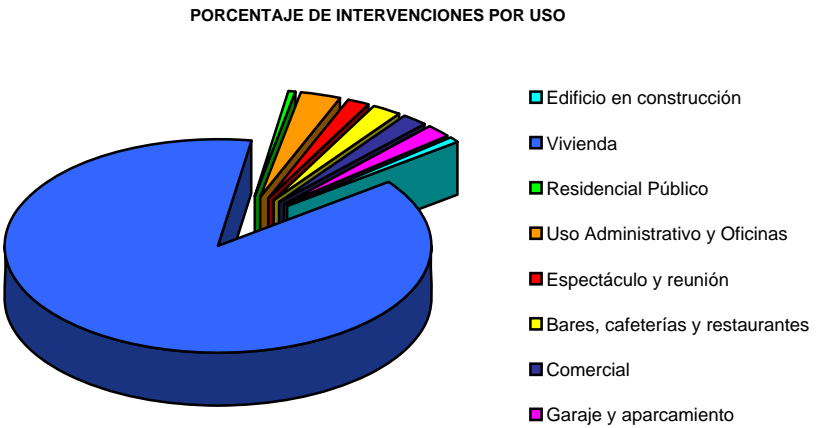
SERVICIOS AL CIUDADANO									
ACTIVIDADES PREVENTIVAS				MADRID	ACTIVIDADES PEDAGÓGICAS				MADRID
VISITAS RECONOCIMIENTO				1	91	CENTROS		Nº ASISTENTES	
RETENES	ASISTENCIA			23	62	EN COLEGIOS	3	398	4.422
	PREALERTA			11	45	EN CENTROS DE MAYORES	0	0	203
SIMULACROS Y MANIOBRAS	EVACUACIÓN	ASISTENCIA	6	23	OTROS COLECTIVOS	0	0	198	
		PREALERTA	29	186	VISITAS	PARQUES	16	613	
	INTERVENCIONES	CONJUNTOS	1	5		MUSEOS	0	0	
		VIARIOS	3	20	MATERIAL DIVULGATIVO				
REVISIONES	COLUMNAS SECAS			0	59				
	HIDRANTES			0	0				
	ITINERARIOS			0	0				

OBSERVACIONES:

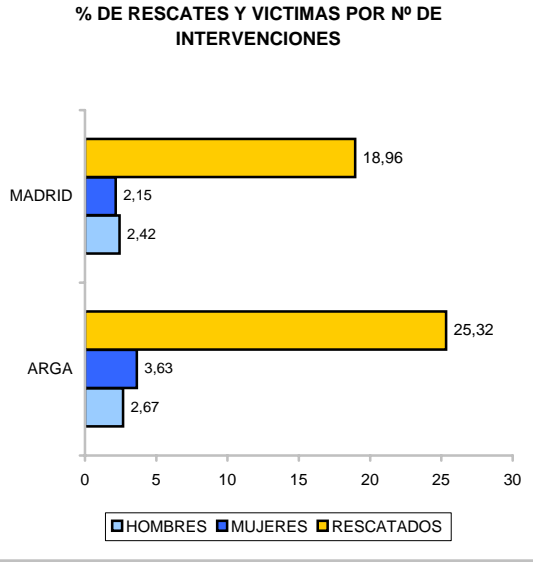
TIPO INTERVENCIÓN		MADRID	%	ARGA	%
FUEGOS	INTERIOR	1569	6,97	62	6,62
	EXTERIOR	4496	19,97	157	16,77
DAÑOS EN CONSTRUCCIÓN	INTERIOR	1435	6,37	65	6,94
	EXTERIOR	231	1,03	10	1,07
SALVAMENTOS Y RESCATES	INTERIOR	2666	11,84	166	17,74
	EXTERIOR	1128	5,01	36	3,85
DAÑOS POR AGUA	INTERIOR	1091	4,85	67	7,16
	EXTERIOR	324	1,44	29	3,10
INCIDENTES DIVERSOS		3.472	15,42	129	13,78
SALIDAS SIN INTERVENCIÓN		5.361	23,82	211	22,54
SERVICIOS VARIOS		738	3,28	4	0,43
TOTAL		22.511	100,00	936	100,00



USO DE LA EDIFICACIÓN	TOTAL	%
Edificio en construcción	4	0,78
Vivienda	452	87,94
Residencial Público	3	0,58
Uso Administrativo y Oficinas	15	2,92
Espectáculo y reunión	9	1,75
Bares, cafeterías y restaurantes	11	2,14
Comercial	10	1,95
Garaje y aparcamiento	10	1,95
TOTAL	514	100,00



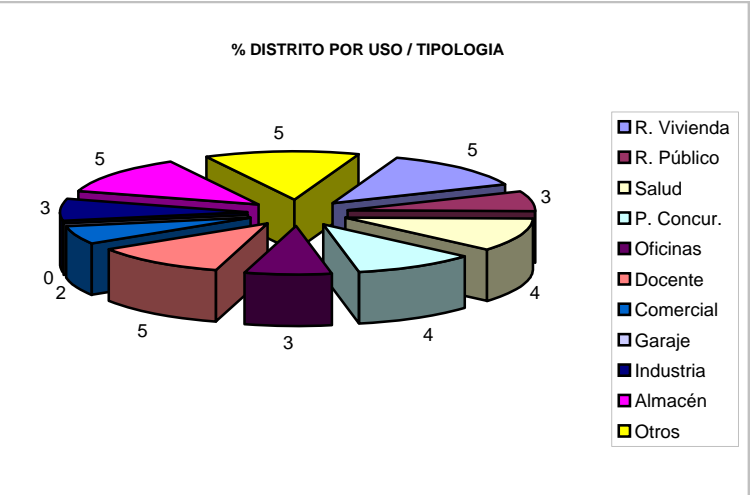
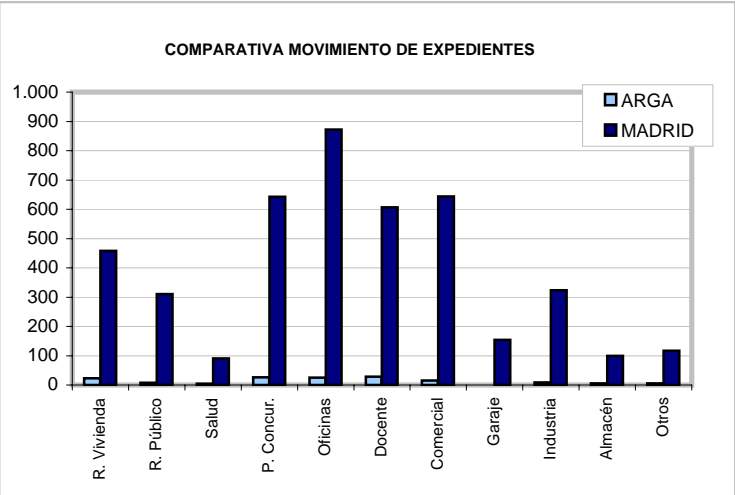
INTERVENCIONES CON VICTIMAS	GENERAL			FUEGOS EN VIVIENDA		
	<14 años	14-65 años	>65 años	<14 años	14-65 años	>65 años
Rescatados						
	15	149	73	0	1	0
Intoxicados						
Mujeres	0	10	1	0	1	0
Varones	0	2	0	0	2	0
Lesionados						
Mujeres	3	3	9	0	0	0
Varones	0	16	0	0	1	0
Muertos						
Mujeres	0	5	3	0	0	0
Varones	0	7	0	0	0	0



NÚMERO DE PARQUES ACTUANTES	TOTAL INTERVENCIONES	%
Un parque	888	94,17
Dos parques	44	4,67
Tres o más parques	11	1,17
Resueltas con el primer tren de ataque	835	88,55

INTERVENCIONES DESTACABLES:	
EMBAJADORES 84	FV-2 FUEGO EN ELECTRODOMESTICOS
DELICIAS 54	FI-0 FUEGO EN CAMPANAS EXTRACTORAS
SEBASTIAN ELCANO 42	FE-1 FUEGO EN INSTALACIONES ELECTRICAS
MENDEZ ALVARO 1	RE-1 DEMOLICION TOTAL O PARCIAL
CIUDAD REAL 16	IO-1 FUGAS DE BOTELLAS DE BUTANO-PROPANO

USO / TIPOLOGIA DE EDIFICIO	VISITAS DE INSPECCION				PROYECTOS DE P.C.I.		PLANES DE EMERGENCIA		ARGA	MADRID	%
	LICENCIAS FUNCIONAMIENTO		DE OFICIO								
	ENT.	SAL.	ENT.	SAL.	ENT.	SAL.	ENT.	SAL.			
Residencial Vivienda	0	0	11	11	1	0	0	0	23	458	5,02
Residencial Publico, Comunitaria, Hospedaje	0	0	0	0	0	0	4	4	8	310	2,58
Hospitalario, Equipamiento Salud	1	1	0	0	0	1	1	0	4	91	4,40
Publica concurrencia	2	2	2	3	1	0	7	9	26	643	4,04
Administrativo, Oficinas, terciarios	2	2	0	0	1	5	6	9	25	872	2,87
Docente, educativo	0	0	0	0	6	3	12	7	28	607	4,61
Comercial	2	1	0	1	3	7	0	1	15	644	2,33
Garaje-aparcamiento	0	0	0	0	0	0	0	0	0	154	0,00
Industria	2	2	0	0	2	2	1	0	9	324	2,78
Almacén	0	0	0	0	2	2	1	0	5	100	5,00
Otros	0	0	1	1	1	2	0	1	6	117	5,13
TOTAL	9	8	14	16	17	22	32	31	149	4.320	3,45

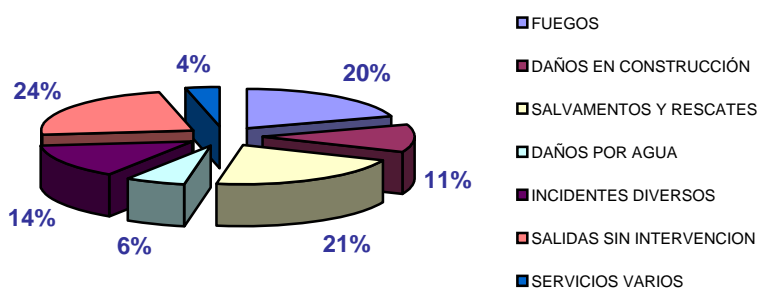


SERVICIOS AL CIUDADANO										
ACTIVIDADES PREVENTIVAS				MADRID	ACTIVIDADES PEDAGÓGICAS				MADRID	
VISITAS RECONOCIMIENTO		0		91	CENTROS		Nº ASISTENTES			
RETENES	ASISTENCIA	2		62	EN COLEGIOS		0	0	4.422	
	PREALERTA	3		45	EN CENTROS DE MAYORES		0	0	203	
SIMULACROS Y MANIOBRAS	EVACUACIÓN	ASISTENCIA	1	23	OTROS COLECTIVOS		0	0	198	
		PREALERTA	8	186	VISITAS	PARQUES	7		613	
	INTERVENCIONES	CONJUNTOS	0	5		MUSEOS	0		0	
		VARIOS	0	20	MATERIAL DIVULGATIVO					
		COLUMNAS SECAS		0						
REVISIONES	HIDRANTES		0	0						
	ITINERARIOS		0	0						

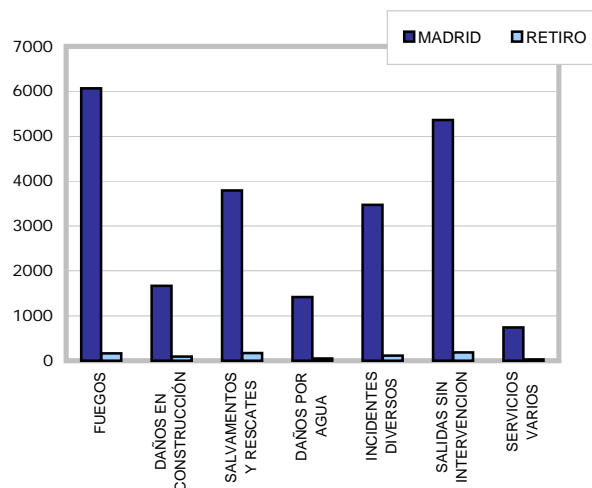
OBSERVACIONES:

TIPO INTERVENCIÓN		MADRID	%	RETI	%
FUEGOS	INTERIOR	1569	6,97	46	5,64
	EXTERIOR	4496	19,97	118	14,46
DAÑOS EN CONSTRUCCIÓN	INTERIOR	1435	6,37	86	10,54
	EXTERIOR	231	1,03	7	0,86
SALVAMENTOS Y RESCATES	INTERIOR	2666	11,84	112	13,73
	EXTERIOR	1128	5,01	62	7,60
DAÑOS POR AGUA	INTERIOR	1091	4,85	42	5,15
	EXTERIOR	324	1,44	9	1,10
INCIDENTES DIVERSOS		3.472	15,42	117	14,34
SALIDAS SIN INTERVENCIÓN		5.361	23,82	188	23,04
SERVICIOS VARIOS		738	3,28	29	3,55
TOTAL		22.511	100,00	816	100,00

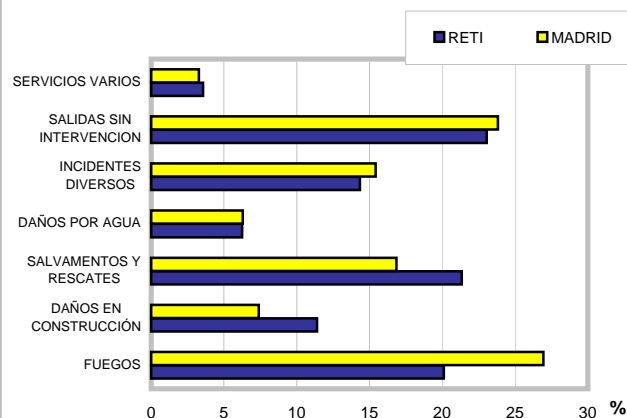
% POR TIPO DE INTERVENCIÓN EN EL DISTRITO



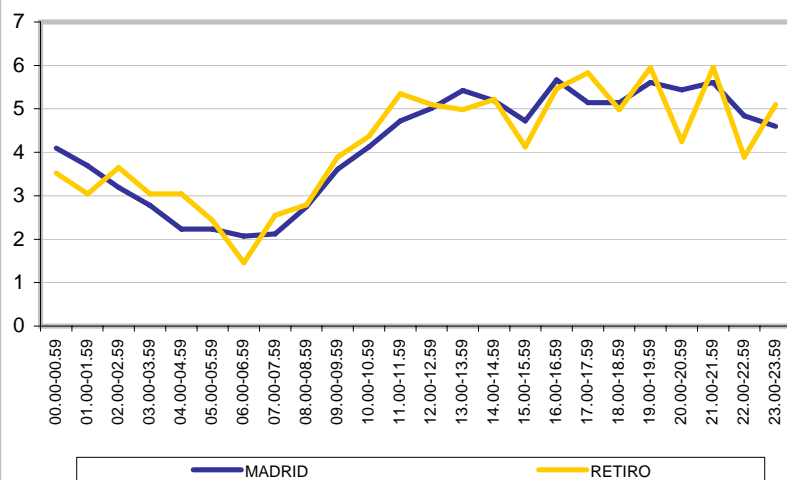
COMPARATIVA NÚMERO TOTAL DE INTERVENCIONES



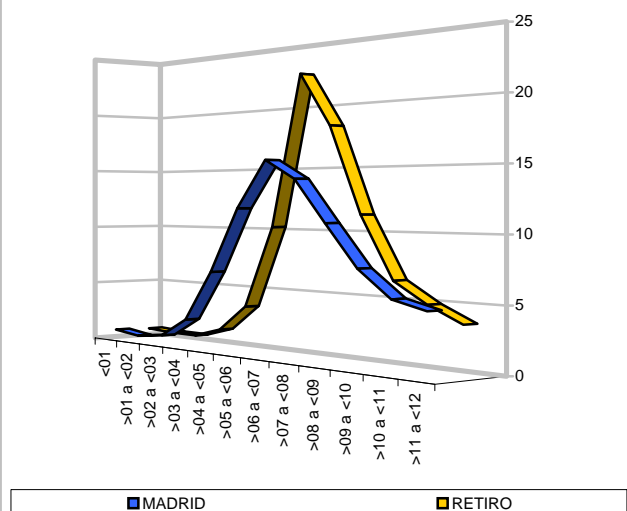
PORCENTAJE SOBRE EL TOTAL DE INTERVENCIONES



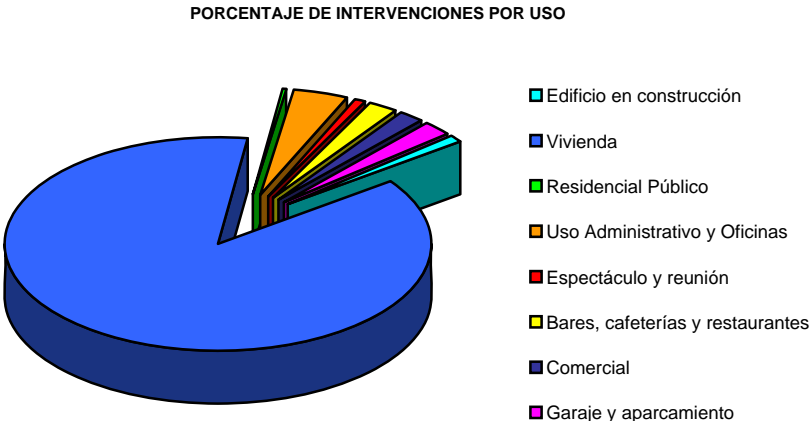
PORCENTAJE DE INTERVENCIONES POR FRANJA HORARIA



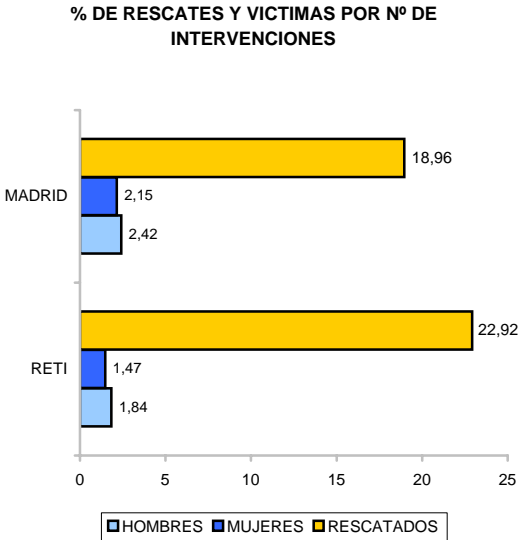
PORCENTAJE DE INTERVENCIONES AGRUPADAS POR TIEMPO DE RESPUESTA



USO DE LA EDIFICACIÓN	TOTAL	%
Edificio en construcción	5	1,19
Vivienda	367	87,17
Residencial Público	1	0,24
Uso Administrativo y Oficinas	18	4,28
Espectáculo y reunión	3	0,71
Bares, cafeterías y restaurantes	10	2,38
Comercial	8	1,90
Garaje y aparcamiento	9	2,14
TOTAL	421	100,00



INTERVENCIONES CON VICTIMAS	GENERAL			FUEGOS EN VIVIENDA		
	<14 años	14-65 años	>65 años	<14 años	14-65 años	>65 años
Rescatados						
	19	113	55	0	4	1
Intoxicados						
Mujeres	1	1	1	0	0	1
Varones	0	1	1	0	1	1
Lesionados						
Mujeres	0	4	2	0	0	0
Varones	0	9	1	0	0	0
Muertos						
Mujeres	1	0	2	0	0	0
Varones	0	2	1	0	0	0

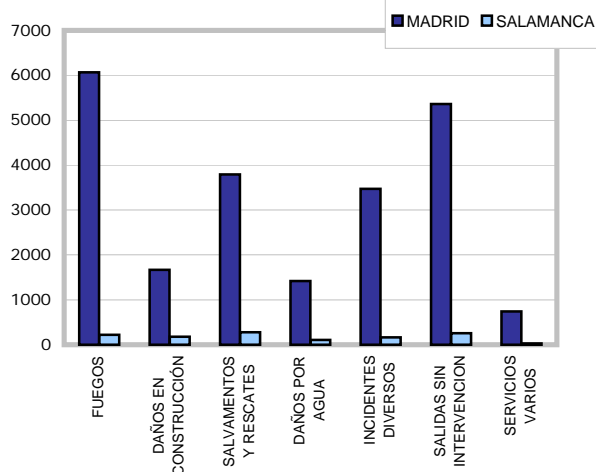


NÚMERO DE PARQUES ACTUANTES	TOTAL INTERVENCIONES	%
Un parque	772	93,80
Dos parques	44	5,35
Tres o más parques	7	0,85
Resueltas con el primer tren de ataque	725	88,09

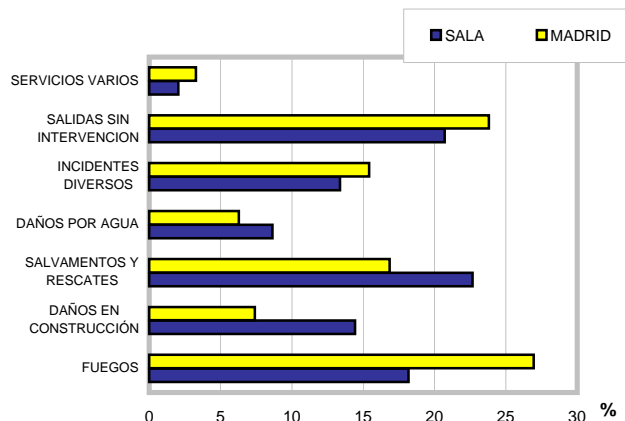
INTERVENCIONES DESTACABLES:	
LEALTAD 4	FI-0 FUEGO EN INSTALACIONES ELECTRICAS
VANDERGOTEN 8	FV-2 FUEGO EN MUEBLES Y ENSERES
ANTONIO ARIAS 6	FV-2 FUEGO GENERALIZADO
NEPTUNO 2	SE-3 PERSONAS ACCIDENTADAS CON VEHICULOS
CIUDAD DE BARCELONA 4	FV-2 OTROS FUEGOS DE ENSERES Y ELECTRODOMESTICOS

TIPO INTERVENCIÓN		MADRID	%	SALA	%
FUEGOS	INTERIOR	1569	6,97	91	7,42
	EXTERIOR	4496	19,97	132	10,76
DAÑOS EN CONSTRUCCIÓN	INTERIOR	1435	6,37	165	13,45
	EXTERIOR	231	1,03	12	0,98
SALVAMENTOS Y RESCATES	INTERIOR	2666	11,84	200	16,30
	EXTERIOR	1128	5,01	78	6,36
DAÑOS POR AGUA	INTERIOR	1091	4,85	95	7,74
	EXTERIOR	324	1,44	11	0,90
INCIDENTES DIVERSOS		3.472	15,42	164	13,37
SALIDAS SIN INTERVENCIÓN		5.361	23,82	254	20,70
SERVICIOS VARIOS		738	3,28	25	2,04
TOTAL		22.511	100,00	1.227	100,00

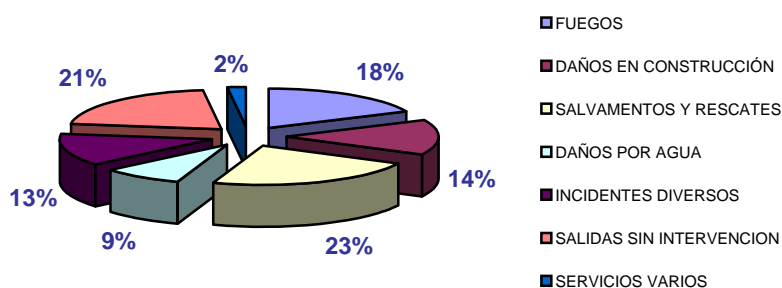
COMPARATIVA NÚMERO TOTAL DE INTERVENCIONES



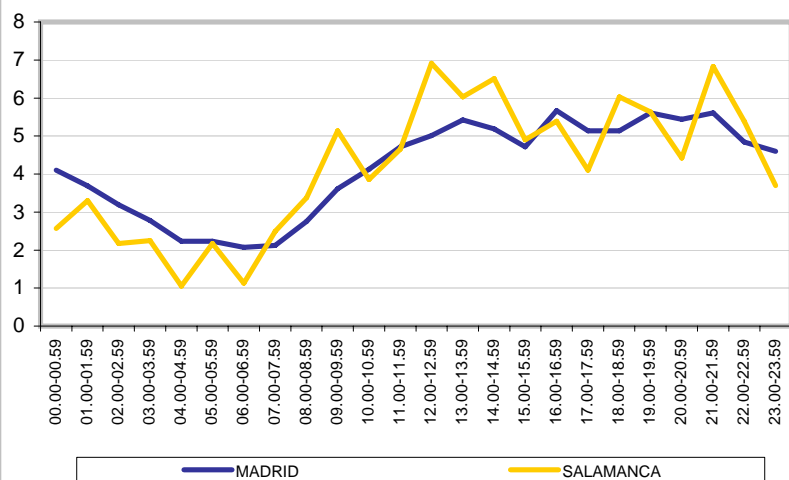
PORCENTAJE SOBRE EL TOTAL DE INTERVENCIONES



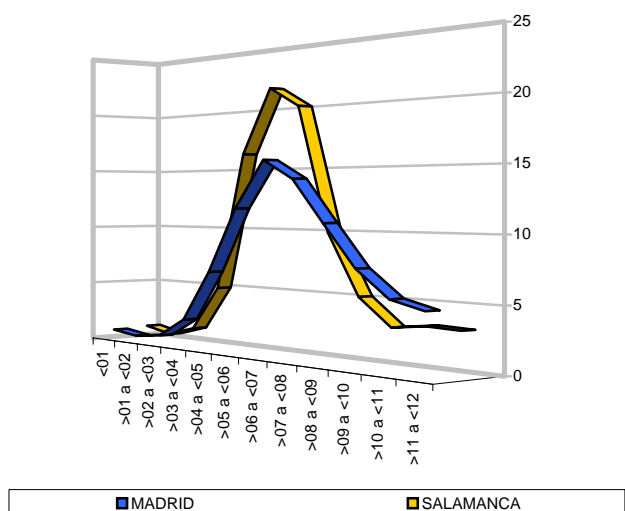
% POR TIPO DE INTERVENCIÓN EN EL DISTRITO



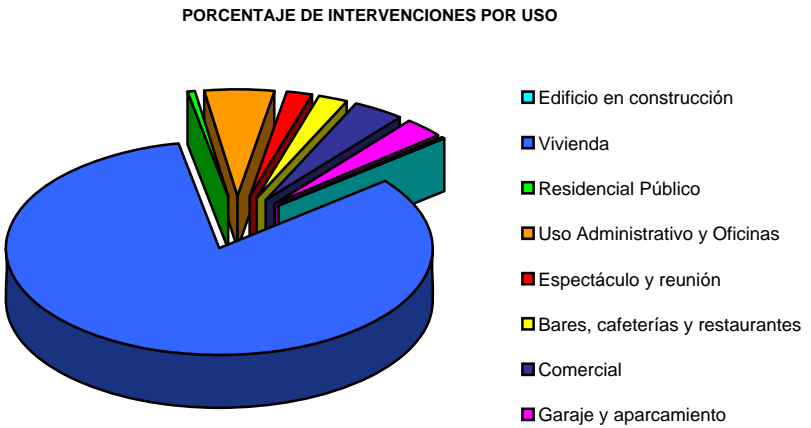
PORCENTAJE DE INTERVENCIONES POR FRANJA HORARIA



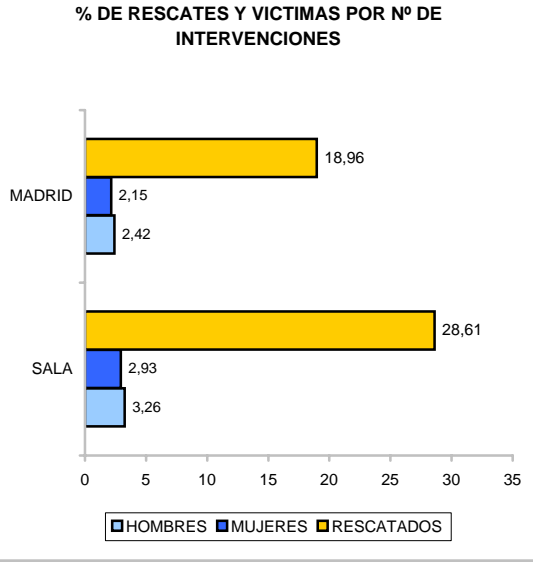
PORCENTAJE DE INTERVENCIONES AGRUPADAS POR TIEMPO DE RESPUESTA



USO DE LA EDIFICACIÓN	TOTAL	%
Edificio en construcción	2	0,26
Vivienda	634	82,66
Residencial Público	6	0,78
Uso Administrativo y Oficinas	40	5,22
Espectáculo y reunión	14	1,83
Bares, cafeterías y restaurantes	18	2,35
Comercial	30	3,91
Garaje y aparcamiento	23	3,00
TOTAL	767	100,00

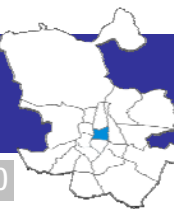


INTERVENCIONES CON VICTIMAS	GENERAL			FUEGOS EN VIVIENDA		
	<14 años	14-65 años	>65 años	<14 años	14-65 años	>65 años
Rescatados						
	25	218	108	0	4	3
Intoxicados						
Mujeres	0	2	1	0	1	1
Varones	0	4	2	0	3	2
Lesionados						
Mujeres	1	10	14	0	0	0
Varones	2	21	4	0	0	0
Muertos						
Mujeres	0	2	6	0	0	0
Varones	0	1	6	0	0	0

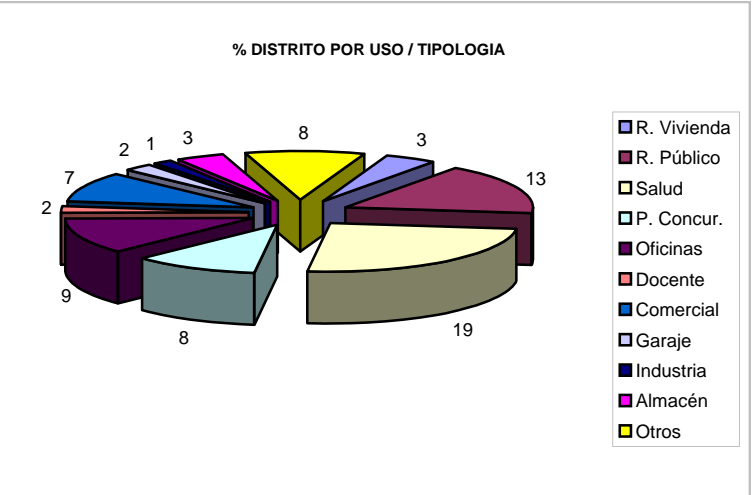
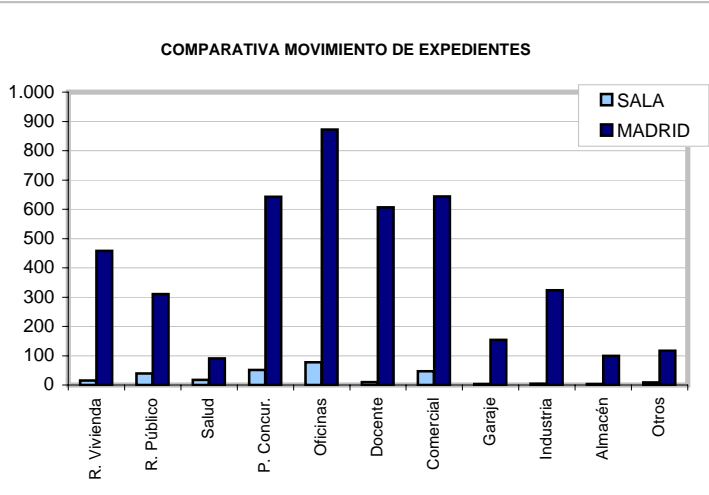


NÚMERO DE PARQUES ACTUANTES	TOTAL INTERVENCIONES	%
Un parque	1191	95,74
Dos parques	50	4,02
Tres o más parques	3	0,24
Resueltas con el primer tren de ataque	1055	84,81

INTERVENCIONES DESTACABLES:	
ALCANTARA 63	FV-2 FUEGO EN RECIPIENTES EN LUMBRE
ALCANTARA 63	FE-1 FUGAS Y EXPLOSIONES SIN DETERMINAR
GENERAL PARDIÑAS 15	FV-2 FUEGO EN MUEBLES Y ENSERES
JUAN BRAVO 46	ST-1 PERSONAS ACCIDENTADAS CON VEHICULOS
CALLE GOYA	FV-2 FUEGO EN CAMPANAS EXTRACTORAS



USO / TIPOLOGIA DE EDIFICIO	VISITAS DE INSPECCION				PROYECTOS DE P.C.I.		PLANES DE EMERGENCIA		SALA	MADRID	%
	LICENCIAS FUNCIONAMIENTO		DE OFICIO								
	ENT.	SAL.	ENT.	SAL.	ENT.	SAL.	ENT.	SAL.			
Residencial Vivienda	1	1	3	5	2	1	1	1	15	458	3,28
Residencial Publico, Comunitaria, Hospedaje	3	2	7	5	3	4	7	8	39	310	12,58
Hospitalario, Equipamiento Salud	1	1	2	1	0	0	10	2	17	91	18,68
Publica concurrencia	3	1	15	16	4	4	5	3	51	643	7,93
Administrativo, Oficinas, terciarios	3	2	1	2	3	6	27	34	78	872	8,94
Docente, educativo	0	0	0	1	2	1	2	4	10	607	1,65
Comercial	5	8	3	3	8	10	3	7	47	644	7,30
Garaje-aparcamiento	0	0	0	0	2	1	0	0	3	154	1,95
Industria	0	0	0	1	1	1	0	1	4	324	1,23
Almacén	1	1	0	0	0	0	0	1	3	100	3,00
Otros	0	0	3	3	0	0	1	2	9	117	7,69
TOTAL	17	16	34	37	25	28	56	63	276	4.320	6,39



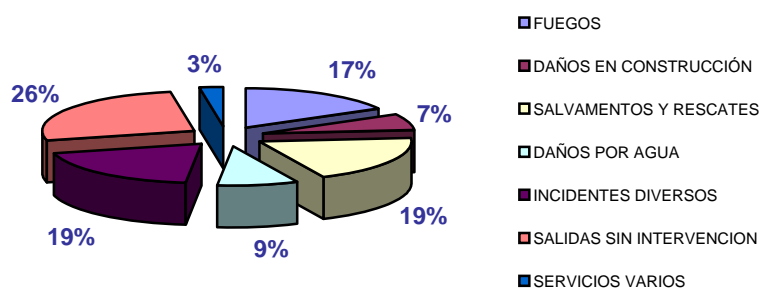
SERVICIOS AL CIUDADANO

ACTIVIDADES PREVENTIVAS				MADRID	ACTIVIDADES PEDAGÓGICAS				MADRID	
VISITAS RECONOCIMIENTO				0	91	CENTROS		Nº ASISTENTES		
RETENES	ASISTENCIA			0	62	EN COLEGIOS		0	0	4.422
	PREALERTA			3	45	EN CENTROS DE MAYORES		2	128	203
SIMULACROS Y MANIOBRAS	EVACUACIÓN	ASISTENCIA	2	23	OTROS COLECTIVOS		0	0	198	
		PREALERTA	15	186	VISITAS	PARQUES	30		613	
	INTERVENCIONES	CONJUNTOS	0	5		MATERIA DIVULGATIVO	MUSEOS	0		0
		VARIOS	0	20						
REVISIONES	COLUMNAS SECAS			0	59					
	HIDRANTES			0	0					
	ITINERARIOS			0	0					

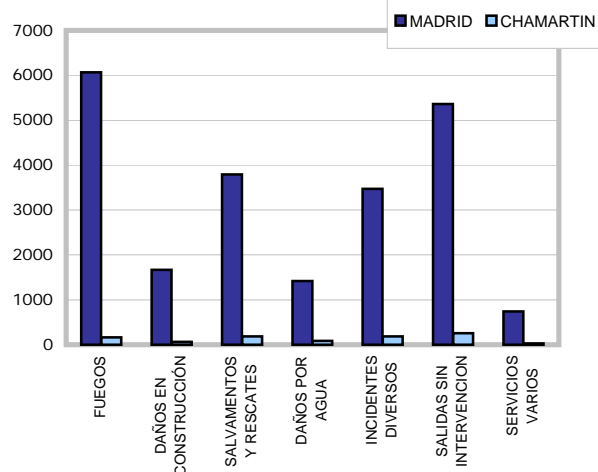
OBSERVACIONES:

TIPO INTERVENCIÓN		MADRID	%	CHMA	%
FUEGOS	INTERIOR	1569	6,97	45	4,66
	EXTERIOR	4496	19,97	118	12,23
DAÑOS EN CONSTRUCCIÓN	INTERIOR	1435	6,37	55	5,70
	EXTERIOR	231	1,03	10	1,04
SALVAMENTOS Y RESCATES	INTERIOR	2666	11,84	127	13,16
	EXTERIOR	1128	5,01	60	6,22
DAÑOS POR AGUA	INTERIOR	1091	4,85	56	5,80
	EXTERIOR	324	1,44	27	2,80
INCIDENTES DIVERSOS		3.472	15,42	187	19,38
SALIDAS SIN INTERVENCIÓN		5.361	23,82	255	26,42
SERVICIOS VARIOS		738	3,28	25	2,59
TOTAL		22.511	100,00	965	100,00

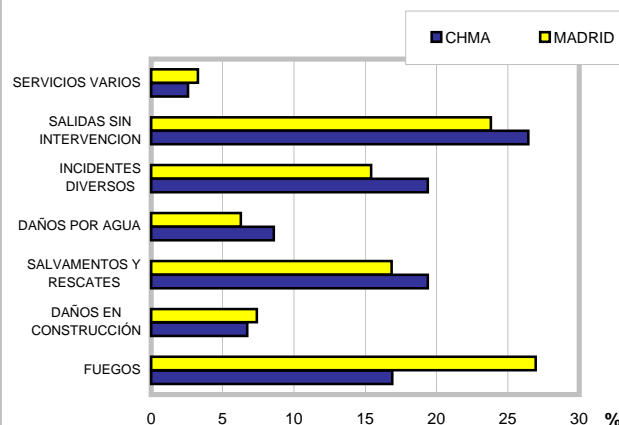
% POR TIPO DE INTERVENCIÓN EN EL DISTRITO



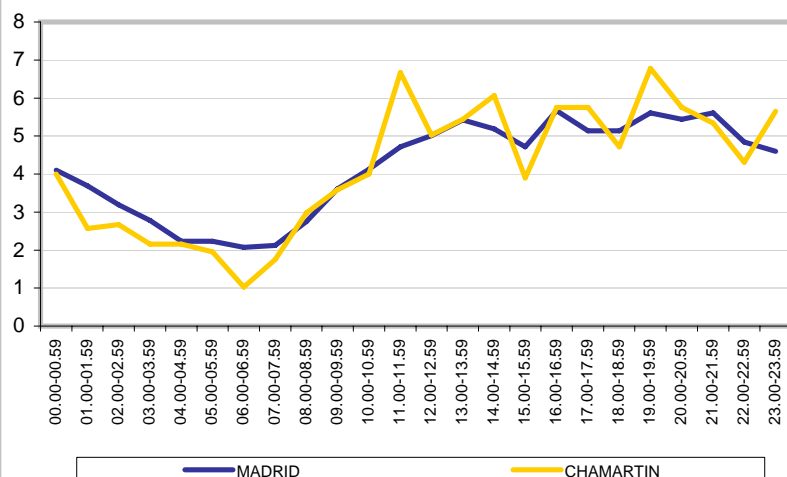
COMPARATIVA NÚMERO TOTAL DE INTERVENCIONES



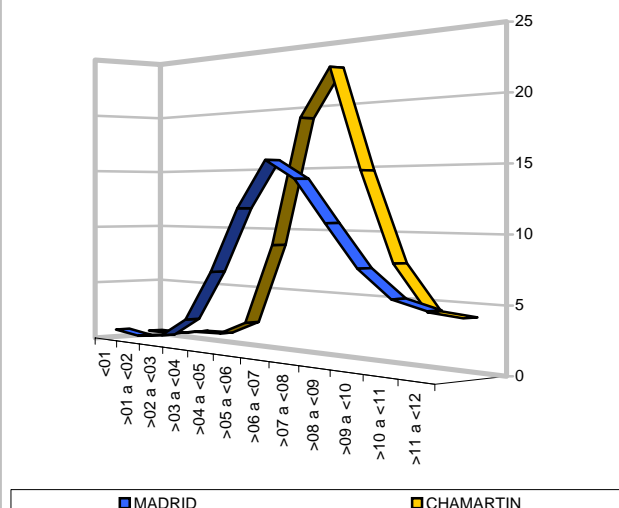
PORCENTAJE SOBRE EL TOTAL DE INTERVENCIONES



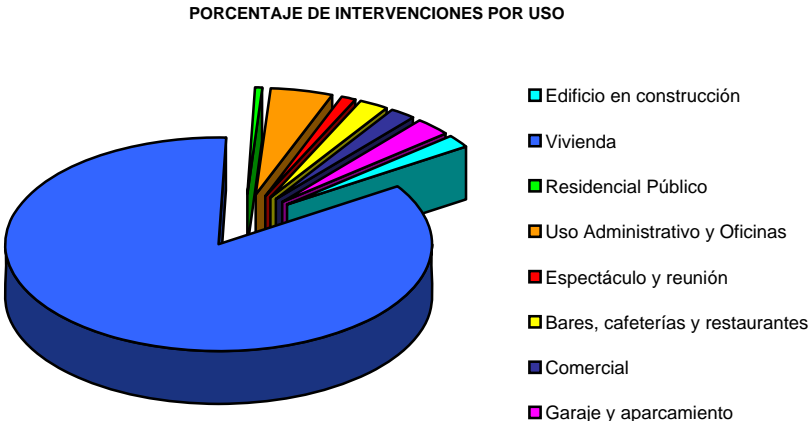
PORCENTAJE DE INTERVENCIONES POR FRANJA HORARIA



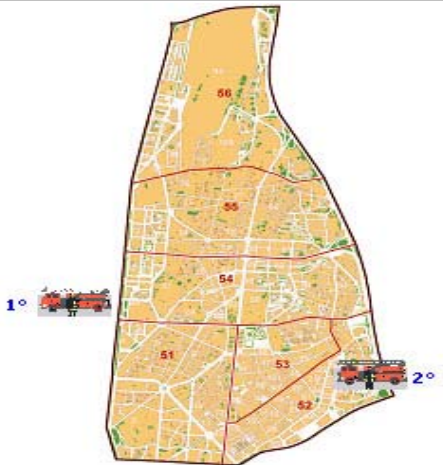
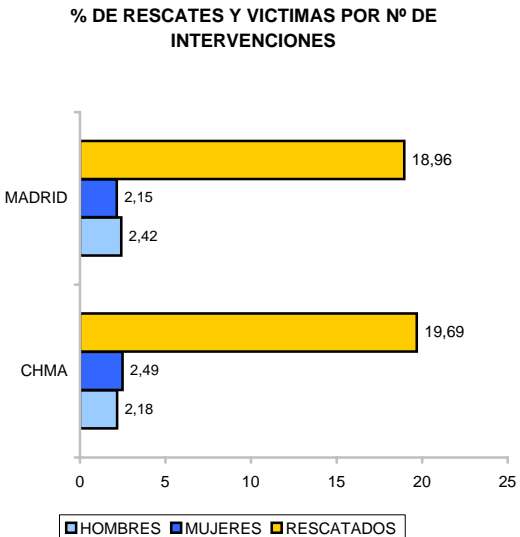
PORCENTAJE DE INTERVENCIONES AGRUPADAS POR TIEMPO DE RESPUESTA



USO DE LA EDIFICACIÓN	TOTAL	%
Edificio en construcción	9	1,84
Vivienda	415	84,87
Residencial Público	3	0,61
Uso Administrativo y Oficinas	22	4,50
Espectáculo y reunión	6	1,23
Bares, cafeterías y restaurantes	11	2,25
Comercial	9	1,84
Garaje y aparcamiento	14	2,86
TOTAL	489	100,00



INTERVENCIONES CON VICTIMAS	GENERAL			FUEGOS EN VIVIENDA		
	<14 años	14-65 años	>65 años	<14 años	14-65 años	>65 años
Rescatados						
	16	105	69	0	3	1
Intoxicados						
Mujeres	0	5	1	0	4	1
Varones	0	3	0	0	2	0
Lesionados						
Mujeres	0	9	2	0	0	0
Varones	0	11	2	0	1	0
Muertos						
Mujeres	0	1	6	0	0	0
Varones	0	1	4	0	0	0

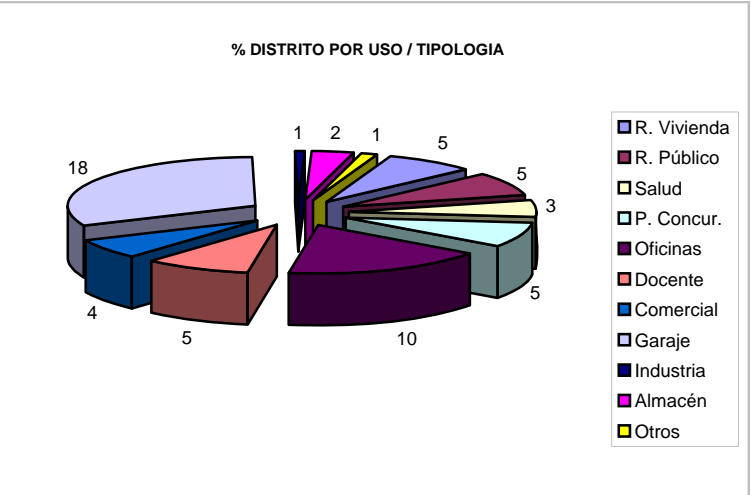
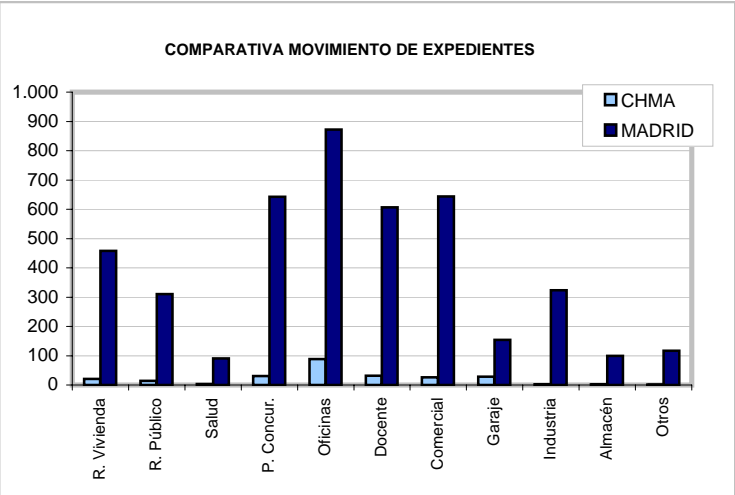


NÚMERO DE PARQUES ACTUANTES	TOTAL INTERVENCIONES	%
Un parque	921	94,56
Dos parques	49	5,03
Tres o más parques	4	0,41
Resueltas con el primer tren de ataque	874	89,73

INTERVENCIONES DESTACABLES:

COLOMBIA 53	FV-2 FUEGO GENERALIZADO
CLARA DEL REY 4	FV-2 FUEGO EN MUEBLES Y ENSERES
MANUEL FERRERO 5	FI-0 INTENTO DE SUICIDIO
ORENSE, F. nº1 (metro Nuevos Ministerios)	SF-2 PERSONAS ACCIDENTADAS CON METRO
AGUSTIN DE FOXA 1	SE-3 RESCATE EN ESCALERAS MECANICAS

USO / TIPOLOGIA DE EDIFICIO	VISITAS DE INSPECCION				PROYECTOS DE P.C.I.		PLANES DE EMERGENCIA		CHMA	MADRID	%
	LICENCIAS FUNCIONAMIENTO		DE OFICIO								
	ENT.	SAL.	ENT.	SAL.	ENT.	SAL.	ENT.	SAL.			
Residencial Vivienda	0	0	7	9	3	2	0	0	21	458	4,59
Residencial Publico, Comunitaria, Hospedaje	1	1	0	0	0	0	4	8	14	310	4,52
Hospitalario, Equipamiento Salud	0	1	0	0	1	1	0	0	3	91	3,30
Publica concurrencia	3	2	5	4	4	6	3	4	31	643	4,82
Administrativo, Oficinas, terciarios	8	7	1	1	24	22	9	17	89	872	10,21
Docente, educativo	2	2	0	0	9	6	9	4	32	607	5,27
Comercial	5	6	0	0	5	7	0	3	26	644	4,04
Garaje-aparcamiento	4	5	5	6	4	4	0	0	28	154	18,18
Industria	0	0	0	0	1	1	0	0	2	324	0,62
Almacén	0	0	1	0	1	0	0	0	2	100	2,00
Otros	0	0	0	0	0	1	0	0	1	117	0,85
TOTAL	23	24	19	20	52	50	25	36	249	4.320	5,76

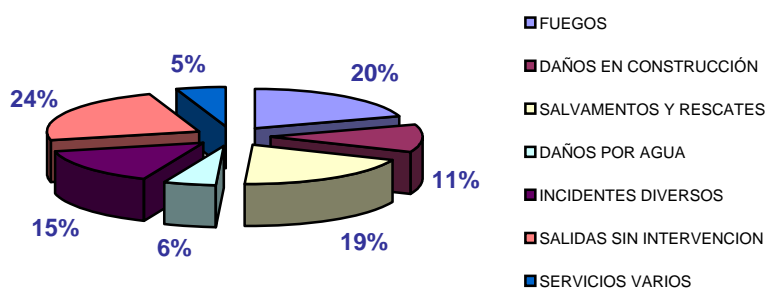


SERVICIOS AL CIUDADANO										
ACTIVIDADES PREVENTIVAS				MADRID	ACTIVIDADES PEDAGÓGICAS				MADRID	
VISITAS RECONOCIMIENTO		6		91	CENTROS			Nº ASISTENTES		
RETENES	ASISTENCIA	1		62	EN COLEGIOS		2	145	4.422	
	PREALERTA	0		45	EN CENTROS DE MAYORES		0	0	203	
SIMULACROS Y MANIOBRAS	EVACUACIÓN	ASISTENCIA	1	23	OTROS COLECTIVOS		0	0	198	
		PREALERTA	16	186	VISITAS	PARQUES	34		613	
	INTERVENCIONES	CONJUNTOS	0	5		MUSEOS	0		0	
		VARIOS	0	20	MATERIAL DIVULGATIVO					
		COLUMNAS SECAS		0						
HIDRANTES		0	0							
ITINERARIOS		0	0							

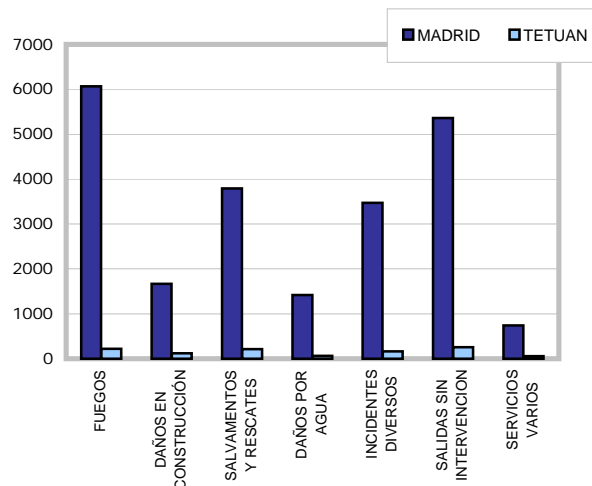
OBSERVACIONES:

TIPO INTERVENCIÓN		MADRID	%	TETU	%
FUEGOS	INTERIOR	1569	6,97	89	8,18
	EXTERIOR	4496	19,97	129	11,86
DAÑOS EN CONSTRUCCIÓN	INTERIOR	1435	6,37	99	9,10
	EXTERIOR	231	1,03	24	2,21
SALVAMENTOS Y RESCATES	INTERIOR	2666	11,84	177	16,27
	EXTERIOR	1128	5,01	34	3,13
DAÑOS POR AGUA	INTERIOR	1091	4,85	52	4,78
	EXTERIOR	324	1,44	9	0,83
INCIDENTES DIVERSOS		3.472	15,42	163	14,98
SALIDAS SIN INTERVENCIÓN		5.361	23,82	255	23,44
SERVICIOS VARIOS		738	3,28	57	5,24
TOTAL		22.511	100,00	1.088	100,00

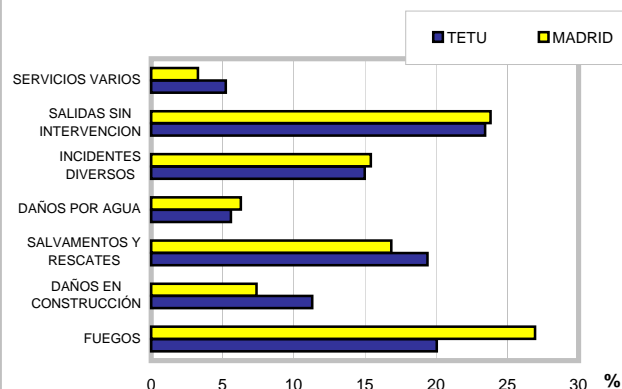
% POR TIPO DE INTERVENCIÓN EN EL DISTRITO



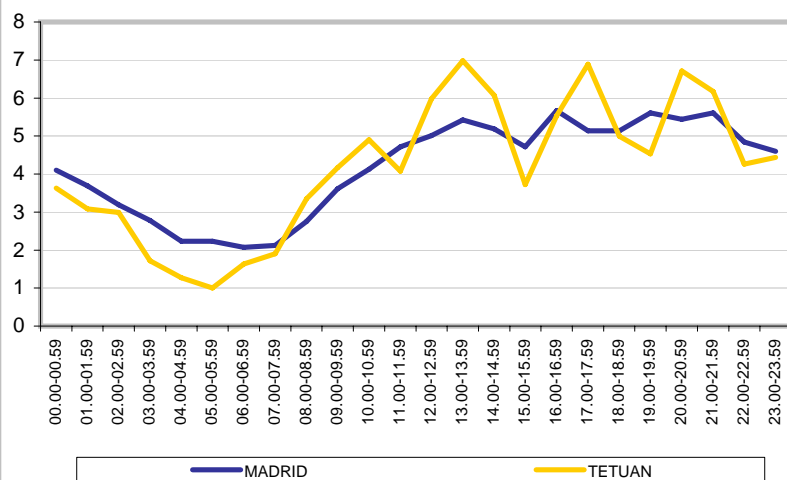
COMPARATIVA NÚMERO TOTAL DE INTERVENCIONES



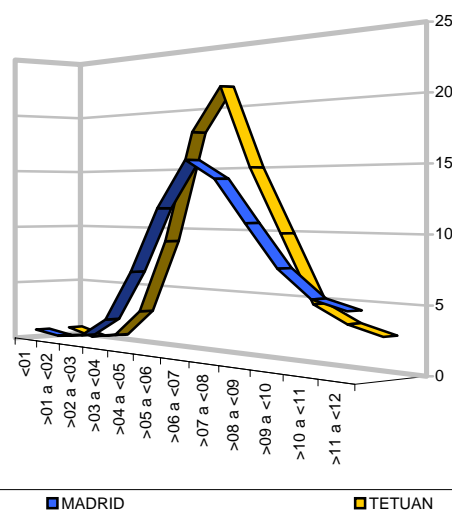
PORCENTAJE SOBRE EL TOTAL DE INTERVENCIONES



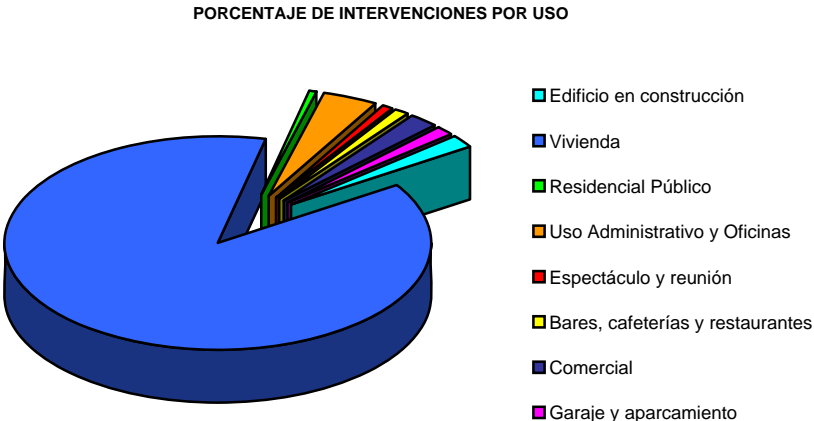
PORCENTAJE DE INTERVENCIONES POR FRANJA HORARIA



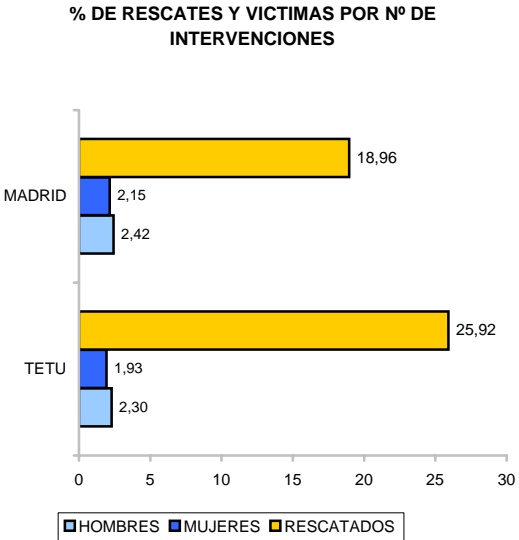
PORCENTAJE DE INTERVENCIONES AGRUPADAS POR TIEMPO DE RESPUESTA



USO DE LA EDIFICACIÓN	TOTAL	%
Edificio en construcción	13	1,95
Vivienda	585	87,71
Residencial Público	5	0,75
Uso Administrativo y Oficinas	27	4,05
Espectáculo y reunión	5	0,75
Bares, cafeterías y restaurantes	8	1,20
Comercial	15	2,25
Garaje y aparcamiento	9	1,35
TOTAL	667	100,00



INTERVENCIONES CON VICTIMAS	GENERAL			FUEGOS EN VIVIENDA		
	<14 años	14-65 años	>65 años	<14 años	14-65 años	>65 años
Rescatados						
	27	179	76	1	10	2
Intoxicados						
Mujeres	0	2	7	0	1	1
Varones	5	5	2	1	2	0
Lesionados						
Mujeres	2	3	4	1	2	1
Varones	1	2	2	0	0	0
Muertos						
Mujeres	0	1	2	0	0	0
Varones	0	4	4	0	1	0

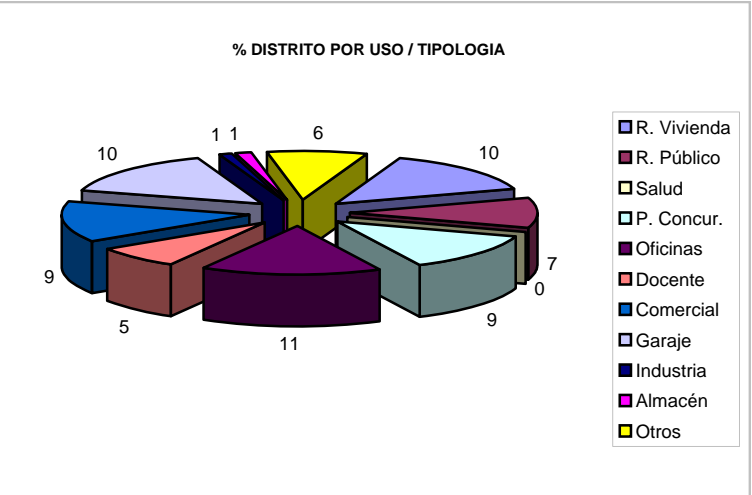
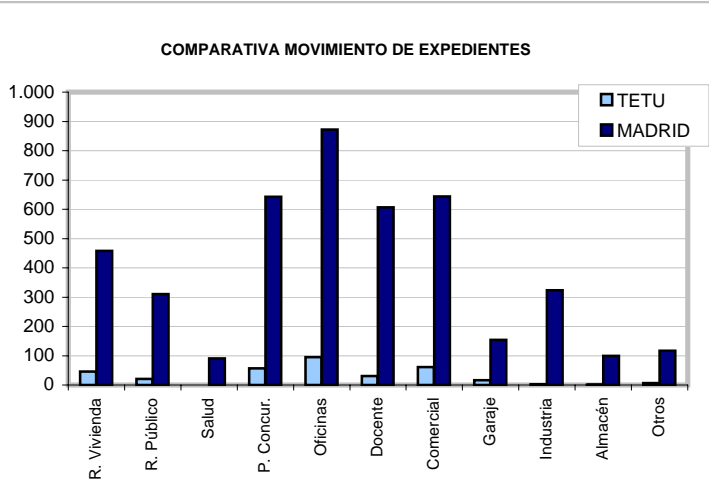


NÚMERO DE PARQUES ACTUANTES	TOTAL INTERVENCIONES	%
Un parque	980	88,85
Dos parques	98	8,88
Tres o más parques	25	2,27
Resueltas con el primer tren de ataque	979	88,76

INTERVENCIONES DESTACABLES:

PANDO 10	RR-0 HUNDIMIENTO PARCIAL
REMONTA 2	FE-0 FUEGO EN INSTALACIONES ELECTRICAS
CASTILLA 1	RG-3 OBRAS DE REFORMA
HERNANI 53	FI-2 FUEGO EN CAMPANAS EXTRACTORAS
CAPITAN BLANCO ARGIBAY 37	VV-0 FUGAS Y EXPLOSIONES SIN DETERMINAR

USO / TIPOLOGIA DE EDIFICIO	VISITAS DE INSPECCION				PROYECTOS DE P.C.I.		PLANES DE EMERGENCIA		TETU	MADRID	%
	LICENCIAS FUNCIONAMIENTO		DE OFICIO								
	ENT.	SAL.	ENT.	SAL.	ENT.	SAL.	ENT.	SAL.			
Residencial Vivienda	3	1	17	20	2	2	0	1	46	458	10,04
Residencial Publico, Comunitaria, Hospedaje	3	6	0	0	3	3	4	2	21	310	6,77
Hospitalario, Equipamiento Salud	0	0	0	0	0	0	0	0	0	91	0,00
Publica concurrencia	5	7	7	9	6	7	6	10	57	643	8,86
Administrativo, Oficinas, terciarios	3	7	6	8	20	19	19	13	95	872	10,89
Docente, educativo	1	1	1	1	4	3	9	11	31	607	5,11
Comercial	11	13	8	9	8	10	1	1	61	644	9,47
Garaje-aparcamiento	4	5	2	1	1	2	1	0	16	154	10,39
Industria	0	0	0	0	1	1	0	0	2	324	0,62
Almacén	0	0	0	0	0	0	0	1	1	100	1,00
Otros	0	0	3	2	1	1	0	0	7	117	5,98
TOTAL	30	40	44	50	46	48	40	39	337	4.320	7,80



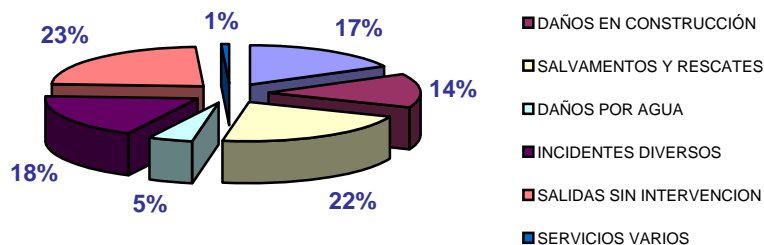
SERVICIOS AL CIUDADANO

ACTIVIDADES PREVENTIVAS				MADRID	ACTIVIDADES PEDAGÓGICAS				MADRID
VISITAS RECONOCIMIENTO		12		91	CENTROS		Nº ASISTENTES		
RETENES	ASISTENCIA		1	62	EN COLEGIOS		0	0	4.422
	PREALERTA		3	45	EN CENTROS DE MAYORES		0	0	203
SIMULACROS Y MANIOBRAS	EVACUACIÓN	ASISTENCIA	4	23	OTROS COLECTIVOS		0	0	198
		PREALERTA	9	186	VISITAS	PARQUES	22		613
	INTERVENCIONES	CONJUNTOS	0	5		MUSEOS	0		0
		VARIOS	2	20	MATERIAL DIVULGATIVO				
REVISIONES	COLUMNAS SECAS		17	59					
	HIDRANTES		0	0					
	ITINERARIOS		0	0					

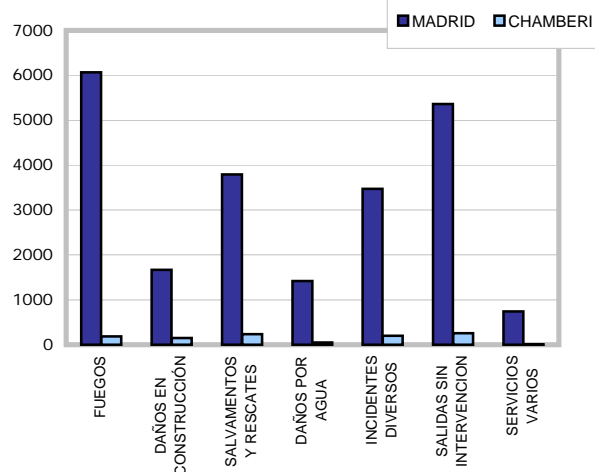
OBSERVACIONES:

TIPO INTERVENCIÓN		MADRID	%	CHBE	%
FUEGOS	INTERIOR	1569	6,97	75	6,86
	EXTERIOR	4496	19,97	113	10,34
DAÑOS EN CONSTRUCCIÓN	INTERIOR	1435	6,37	129	11,80
	EXTERIOR	231	1,03	22	2,01
SALVAMENTOS Y RESCATES	INTERIOR	2666	11,84	189	17,29
	EXTERIOR	1128	5,01	49	4,48
DAÑOS POR AGUA	INTERIOR	1091	4,85	44	4,03
	EXTERIOR	324	1,44	7	0,64
INCIDENTES DIVERSOS		3.472	15,42	202	18,48
SALIDAS SIN INTERVENCIÓN		5.361	23,82	255	23,33
SERVICIOS VARIOS		738	3,28	8	0,73
TOTAL		22.511	100,00	1.093	100,00

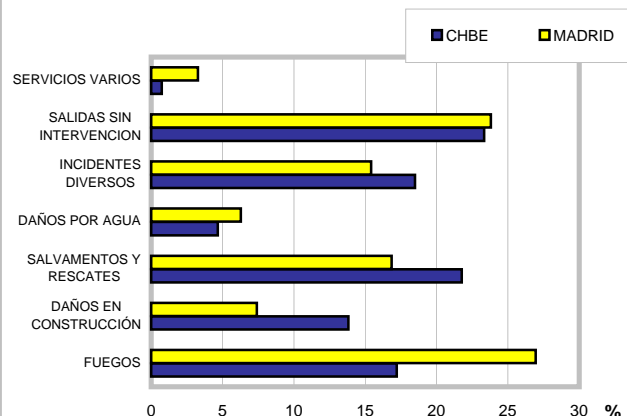
% POR TIPO DE INTERVENCIÓN EN EL DISTRITO



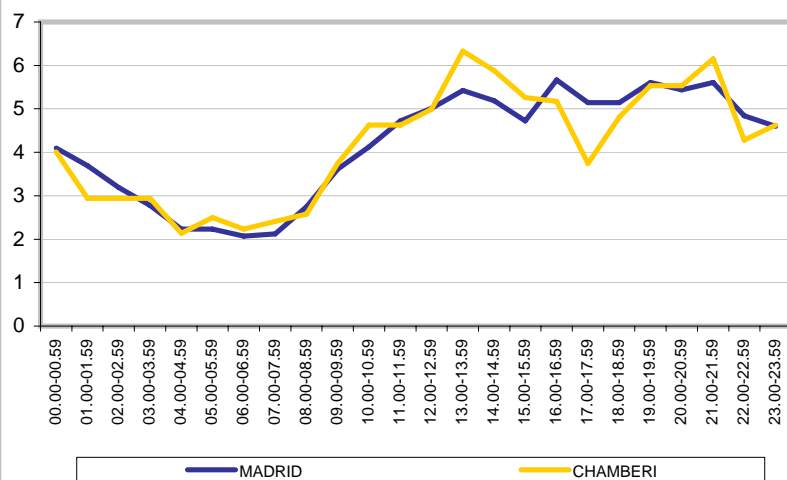
COMPARATIVA NÚMERO TOTAL DE INTERVENCIONES



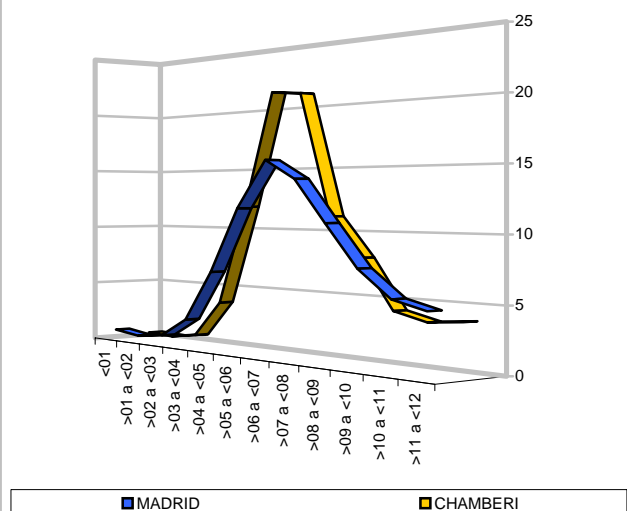
PORCENTAJE SOBRE EL TOTAL DE INTERVENCIONES



PORCENTAJE DE INTERVENCIONES POR FRANJA HORARIA



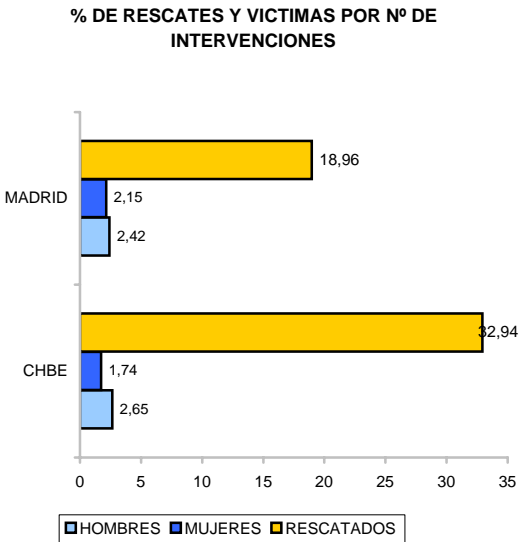
PORCENTAJE DE INTERVENCIONES AGRUPADAS POR TIEMPO DE RESPUESTA



USO DE LA EDIFICACIÓN	TOTAL	%
Edificio en construcción	3	0,44
Vivienda	613	89,36
Residencial Público	8	1,17
Uso Administrativo y Oficinas	22	3,21
Espectáculo y reunión	7	1,02
Bares, cafeterías y restaurantes	16	2,33
Comercial	6	0,87
Garaje y aparcamiento	11	1,60
TOTAL	686	100,00



INTERVENCIONES CON VICTIMAS	GENERAL			FUEGOS EN VIVIENDA		
	<14 años	14-65 años	>65 años	<14 años	14-65 años	>65 años
Rescatados						
	17	247	96	0	6	5
Intoxicados						
Mujeres	0	3	2	0	3	1
Varones	0	7	0	0	5	0
Lesionados						
Mujeres	0	3	5	0	1	2
Varones	0	11	5	0	1	0
Muertos						
Mujeres	0	2	4	0	0	0
Varones	0	4	2	0	0	0



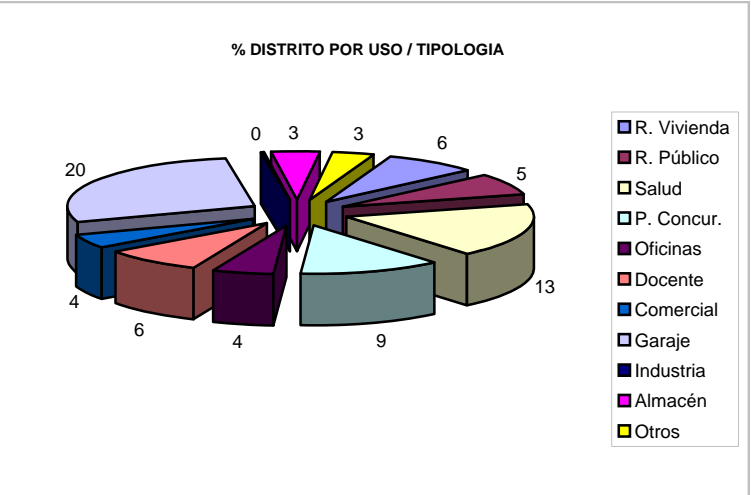
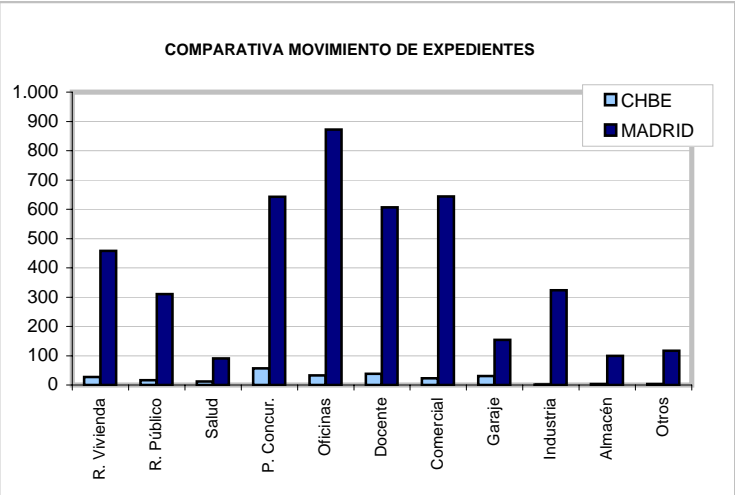
NÚMERO DE PARQUES ACTUANTES	TOTAL INTERVENCIONES	%
Un parque	1049	93,49
Dos parques	70	6,24
Tres o más parques	3	0,27
Resueltas con el primer tren de ataque	968	86,27

INTERVENCIONES DESTACABLES:

SANTA ENGRACIA 55
SANTA ENGRACIA 55
HILARION ESLAVA 20
GENERAL ALVAREZ DE CASTRO 14
GENERAL AMPUDIA 3, Apt.504

RH-3 HUNDIMIENTO PARCIAL
VI-3 HUNDIMIENTO PARCIAL
FV-2 FUEGO GENERALIZADO
FV-0 FUEGO EN ENTRAMADO INCLINADO
FV-2 FUEGO EN CAMPANAS EXTRACTORAS

USO / TIPOLOGIA DE EDIFICIO	VISITAS DE INSPECCION				PROYECTOS DE P.C.I.		PLANES DE EMERGENCIA		CHBE	MADRID	%
	LICENCIAS FUNCIONAMIENTO		DE OFICIO								
	ENT.	SAL.	ENT.	SAL.	ENT.	SAL.	ENT.	SAL.			
Residencial Vivienda	0	0	8	11	5	3	0	0	27	458	5,90
Residencial Publico, Comunitaria, Hospedaje	1	1	0	0	1	1	7	5	16	310	5,16
Hospitalario, Equipamiento Salud	0	0	0	0	5	5	0	2	12	91	13,19
Publica concurrencia	1	0	11	13	10	8	6	8	57	643	8,86
Administrativo, Oficinas, terciarios	1	1	4	3	2	3	5	14	33	872	3,78
Docente, educativo	2	2	0	1	9	7	12	5	38	607	6,26
Comercial	2	4	0	0	8	7	0	2	23	644	3,57
Garaje-aparcamiento	3	3	10	10	1	1	2	1	31	154	20,13
Industria	0	0	0	0	0	0	1	0	1	324	0,31
Almacén	0	0	0	0	1	2	0	0	3	100	3,00
Otros	0	0	2	1	0	0	0	0	3	117	2,56
TOTAL	10	11	35	39	42	37	33	37	244	4.320	5,65

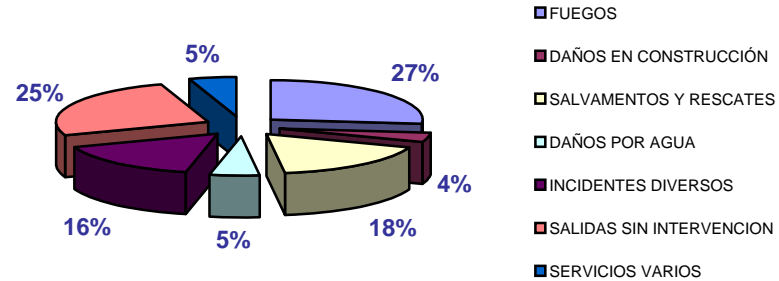


SERVICIOS AL CIUDADANO										
ACTIVIDADES PREVENTIVAS				MADRID	ACTIVIDADES PEDAGÓGICAS				MADRID	
VISITAS RECONOCIMIENTO		0		91	CENTROS		Nº ASISTENTES			
RETENES	ASISTENCIA	1		62	EN COLEGIOS		0	0	4.422	
	PREALERTA	1		45	EN CENTROS DE MAYORES		1	33	203	
SIMULACROS Y MANIOBRAS	EVACUACIÓN	ASISTENCIA	0	23	OTROS COLECTIVOS		0	0	198	
		PREALERTA	18	186	VISITAS	PARQUES	22		613	
	INTERVENCIONES	CONJUNTOS	0	5		MUSEOS	0		0	
		VARIOS	0	20	MATERIAL DIVULGATIVO					
		COLUMNAS SECAS		1						
HIDRANTES		0	0							
ITINERARIOS		0	0							

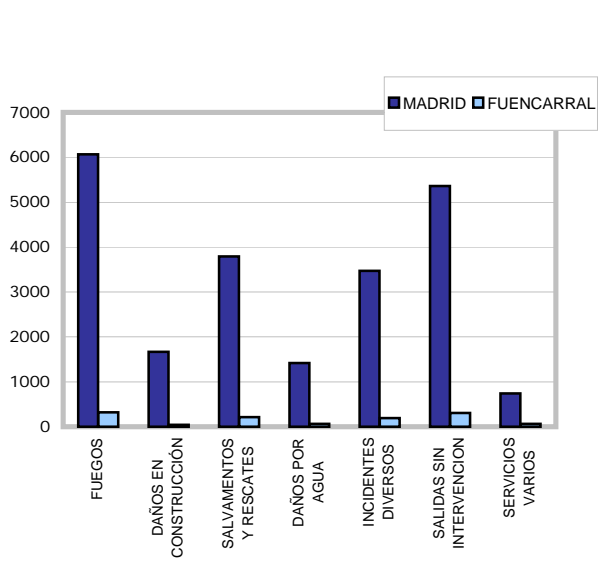
OBSERVACIONES:

TIPO INTERVENCIÓN		MADRID	%	FUEN	%
FUEGOS	INTERIOR	1569	6,97	75	6,23
	EXTERIOR	4496	19,97	247	20,53
DAÑOS EN CONSTRUCCIÓN	INTERIOR	1435	6,37	33	2,74
	EXTERIOR	231	1,03	11	0,91
SALVAMENTOS Y RESCATES	INTERIOR	2666	11,84	141	11,72
	EXTERIOR	1128	5,01	71	5,90
DAÑOS POR AGUA	INTERIOR	1091	4,85	35	2,91
	EXTERIOR	324	1,44	30	2,49
INCIDENTES DIVERSOS		3.472	15,42	194	16,13
SALIDAS SIN INTERVENCIÓN		5.361	23,82	305	25,35
SERVICIOS VARIOS		738	3,28	61	5,07
TOTAL		22.511	100,00	1.203	100,00

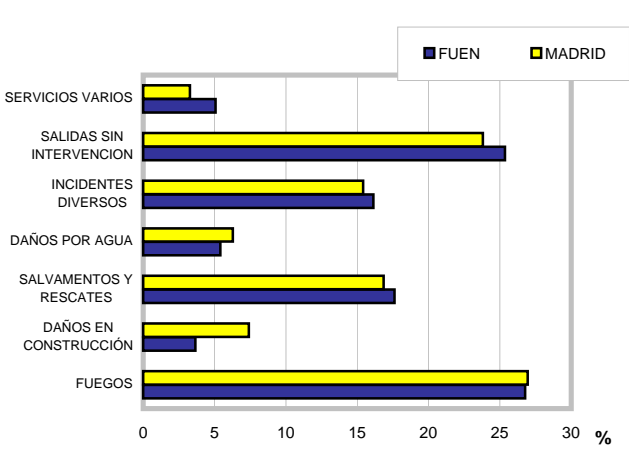
% POR TIPO DE INTERVENCIÓN EN EL DISTRITO



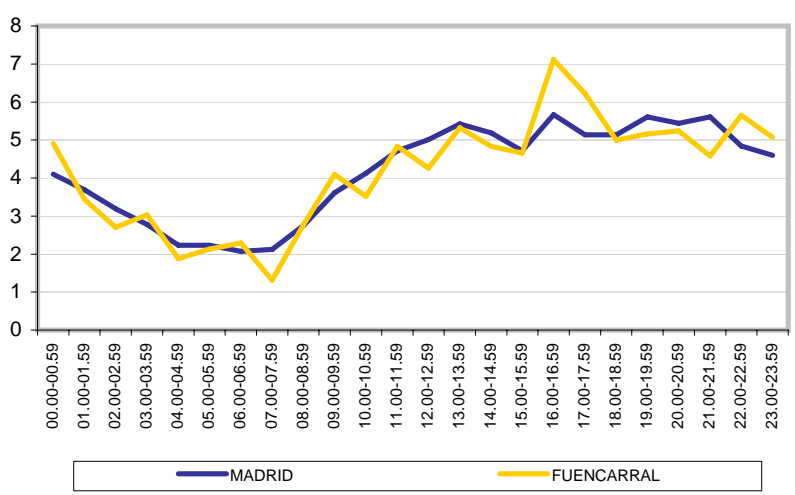
COMPARATIVA NÚMERO TOTAL DE INTERVENCIONES



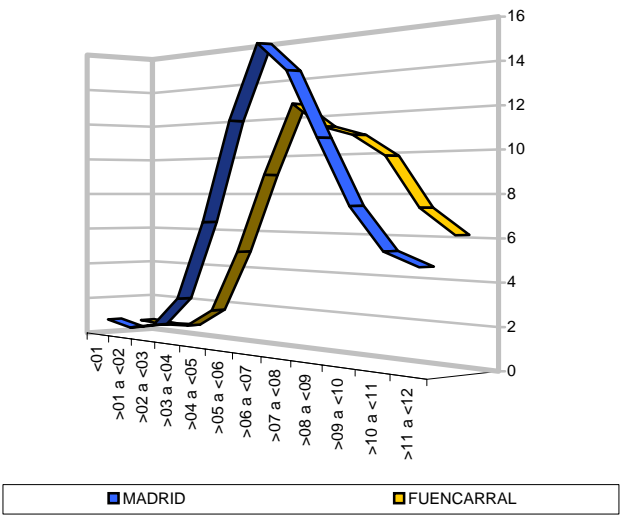
PORCENTAJE SOBRE EL TOTAL DE INTERVENCIONES



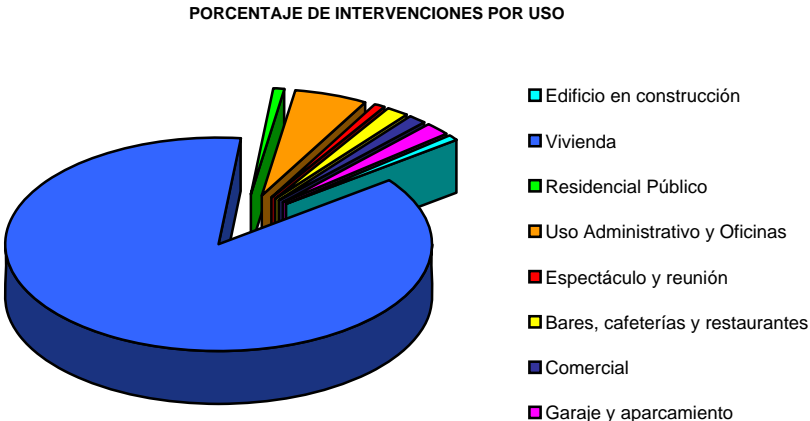
PORCENTAJE DE INTERVENCIONES POR FRANJA HORARIA



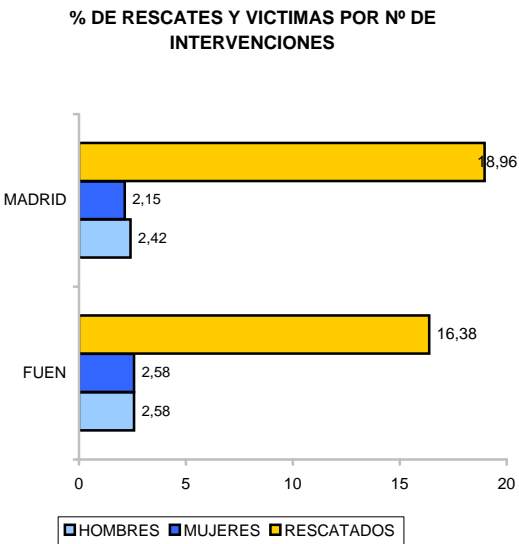
PORCENTAJE DE INTERVENCIONES AGRUPADAS POR TIEMPO DE RESPUESTA



USO DE LA EDIFICACIÓN	TOTAL	%
Edificio en construcción	4	0,85
Vivienda	410	87,05
Residencial Público	4	0,85
Uso Administrativo y Oficinas	26	5,52
Espectáculo y reunión	4	0,85
Bares, cafeterías y restaurantes	7	1,49
Comercial	7	1,49
Garaje y aparcamiento	9	1,91
TOTAL	471	100,00



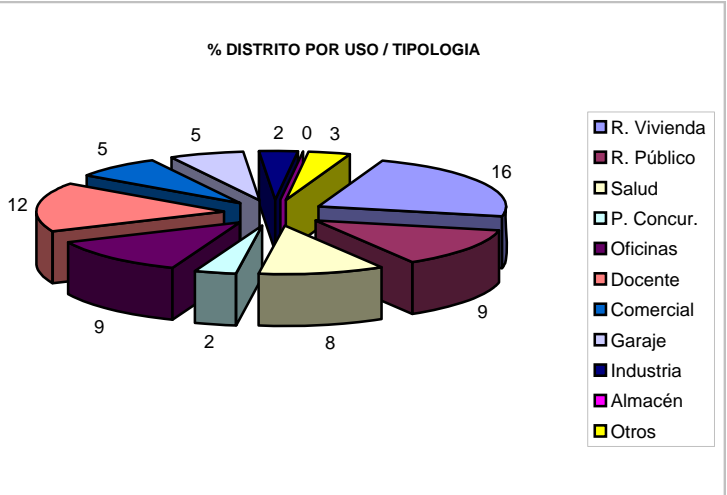
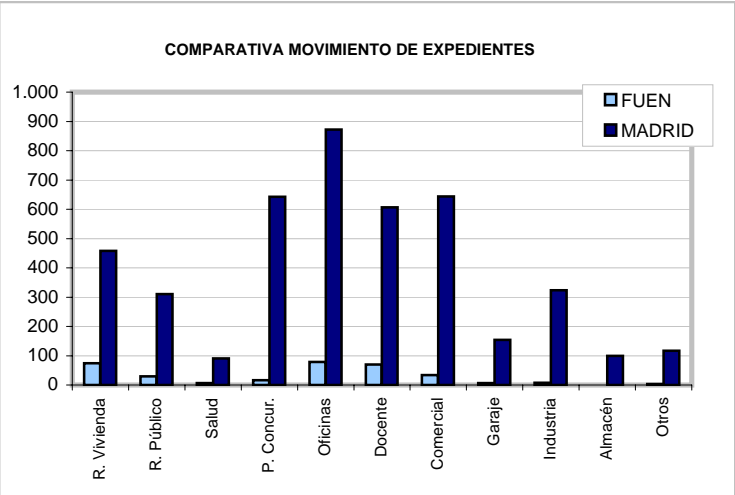
INTERVENCIONES CON VICTIMAS	GENERAL			FUEGOS EN VIVIENDA		
	<14 años	14-65 años	>65 años	<14 años	14-65 años	>65 años
Rescatados						
	20	114	63	1	2	0
Intoxicados						
Mujeres	0	4	1	0	0	1
Varones	1	1	0	1	1	0
Lesionados						
Mujeres	0	13	8	0	1	0
Varones	0	19	1	0	2	0
Muertos						
Mujeres	0	3	2	0	0	0
Varones	0	7	2	0	1	0



NÚMERO DE PARQUES ACTUANTES	TOTAL INTERVENCIONES	%
Un parque	1151	94,19
Dos parques	59	4,83
Tres o más parques	12	0,98
Resueltas con el primer tren de ataque	1111	90,92

INTERVENCIONES DESTACABLES: DOCTOR RAMON CASTROVIEJO 5 SANTA ANA ALTA 33 VALLE DE PINARES LLANOS, FRENTE AL Nº 80. 84 VALLE DE LA JAROSA 94 MANUEL TOVAR 7	FV-2 FUEGO EN RECIPIENTES EN LUMBRE RE-4 DEMOLICION TOTAL O PARCIAL FV-4 FUEGO GENERALIZADO FV-2 FUEGO EN ELECTRODOMESTICOS FV-2 FUEGO EN INSTALACIONES ELECTRICAS
--	--

USO / TIPOLOGIA DE EDIFICIO	VISITAS DE INSPECCION				PROYECTOS DE P.C.I.		PLANES DE EMERGENCIA		FUEN	MADRID	%
	LICENCIAS FUNCIONAMIENTO		DE OFICIO								
	ENT.	SAL.	ENT.	SAL.	ENT.	SAL.	ENT.	SAL.			
Residencial Vivienda	0	0	35	35	1	1	1	1	74	458	16,16
Residencial Publico, Comunitaria, Hospedaje	2	2	2	2	4	4	5	8	29	310	9,35
Hospitalario, Equipamiento Salud	0	0	0	1	0	2	2	2	7	91	7,69
Publica concurrencia	0	0	2	4	2	3	1	4	16	643	2,49
Administrativo, Oficinas, terciarios	8	8	1	2	4	8	24	24	79	872	9,06
Docente, educativo	4	4	2	1	6	8	19	26	70	607	11,53
Comercial	3	3	4	5	4	5	5	5	34	644	5,28
Garaje-aparcamiento	0	0	2	2	1	1	0	1	7	154	4,55
Industria	0	0	1	1	2	2	1	1	8	324	2,47
Almacén	0	0	0	0	0	0	0	0	0	100	0,00
Otros	0	1	1	1	0	0	0	0	3	117	2,56
TOTAL	17	18	50	54	24	34	58	72	327	4.320	7,57

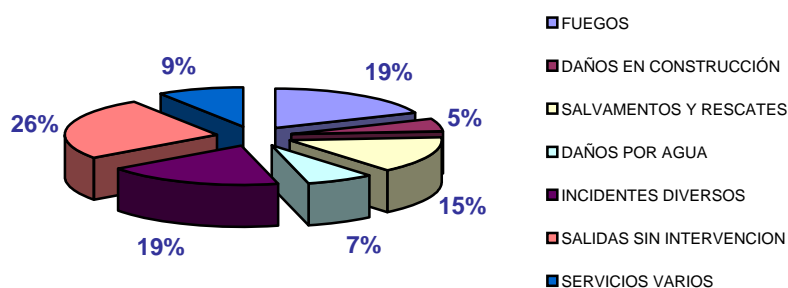


SERVICIOS AL CIUDADANO										
ACTIVIDADES PREVENTIVAS				MADRID	ACTIVIDADES PEDAGÓGICAS				MADRID	
VISITAS RECONOCIMIENTO		23		91	CENTROS			Nº ASISTENTES		
RETENES	ASISTENCIA		10	62	EN COLEGIOS		3	249		
	PREALERTA		8	45	EN CENTROS DE MAYORES		0	0		
SIMULACROS Y MANIOBRAS	EVACUACIÓN	ASISTENCIA	2	23	OTROS COLECTIVOS		1	30		
		PREALERTA	19	186	VISITAS	PARQUES	55			
	INTERVENCIONES	CONJUNTOS	0	5		MUSEOS	0			
		VARIOS	1	20	MATERIAL DIVULGATIVO					
		COLUMNAS SECAS		20						
HIDRANTES		0	0							
ITINERARIOS		0	0							

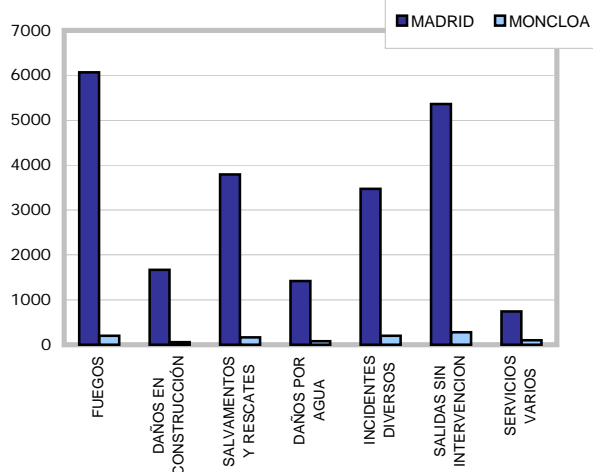
OBSERVACIONES:

TIPO INTERVENCIÓN		MADRID	%	MONC	%
FUEGOS	INTERIOR	1569	6,97	58	5,40
	EXTERIOR	4496	19,97	141	13,12
DAÑOS EN CONSTRUCCIÓN	INTERIOR	1435	6,37	41	3,81
	EXTERIOR	231	1,03	17	1,58
SALVAMENTOS Y RESCATES	INTERIOR	2666	11,84	88	8,19
	EXTERIOR	1128	5,01	74	6,88
DAÑOS POR AGUA	INTERIOR	1091	4,85	44	4,09
	EXTERIOR	324	1,44	32	2,98
INCIDENTES DIVERSOS		3.472	15,42	203	18,88
SALIDAS SIN INTERVENCIÓN		5.361	23,82	278	25,86
SERVICIOS VARIOS		738	3,28	99	9,21
TOTAL		22.511	100,00	1.075	100,00

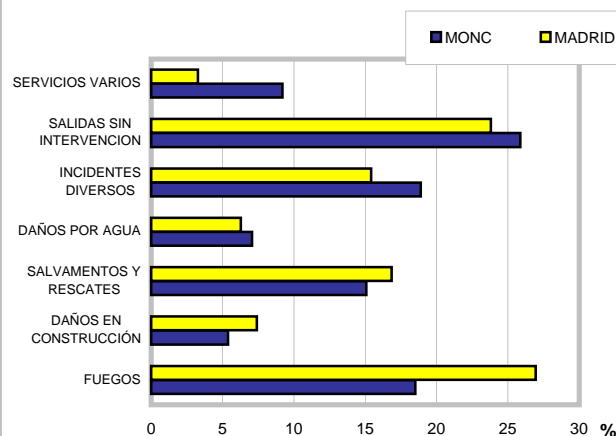
% POR TIPO DE INTERVENCIÓN EN EL DISTRITO



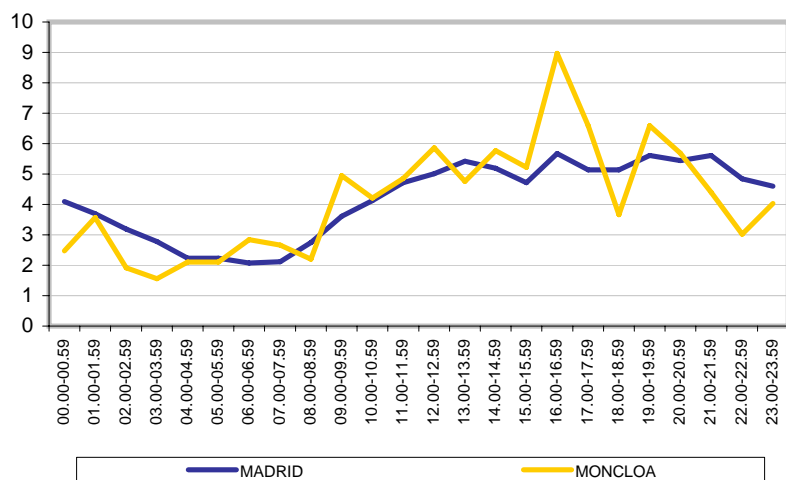
COMPARATIVA NÚMERO TOTAL DE INTERVENCIONES



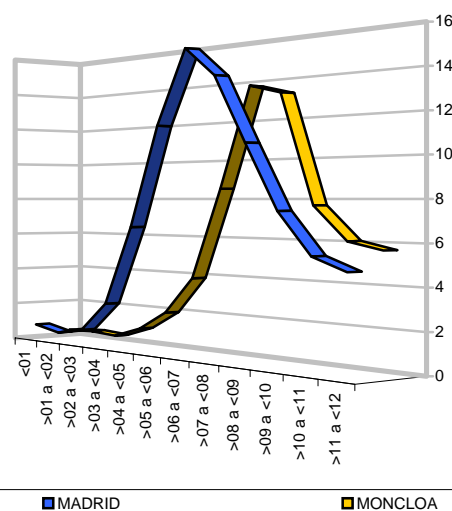
PORCENTAJE SOBRE EL TOTAL DE INTERVENCIONES



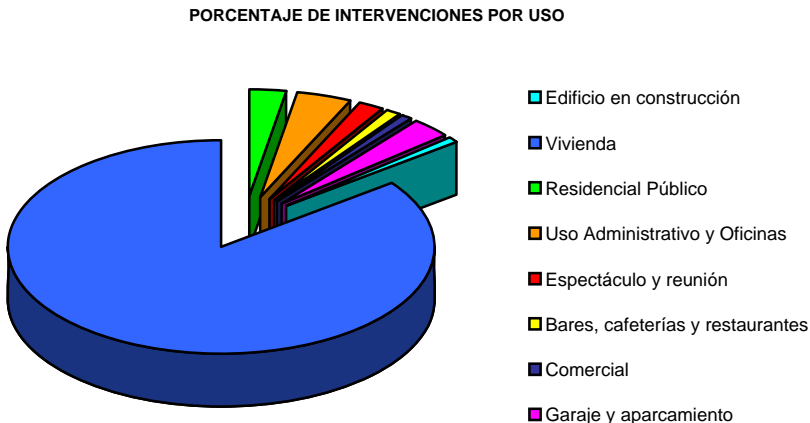
PORCENTAJE DE INTERVENCIONES POR FRANJA HORARIA



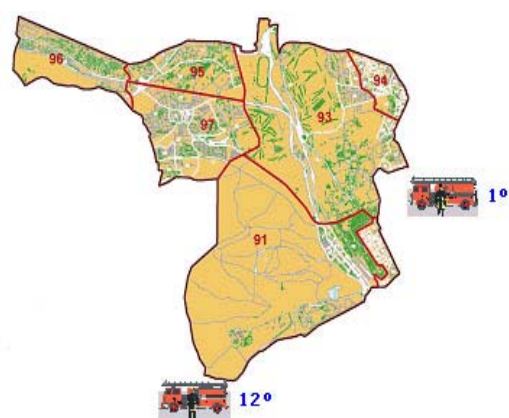
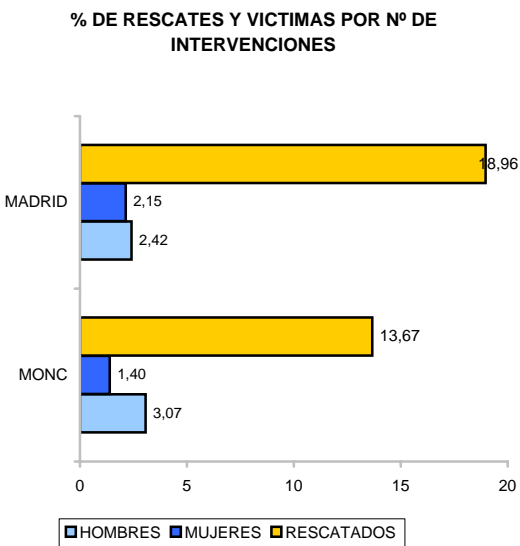
PORCENTAJE DE INTERVENCIONES AGRUPADAS POR TIEMPO DE RESPUESTA



USO DE LA EDIFICACIÓN	TOTAL	%
Edificio en construcción	3	0,80
Vivienda	318	85,25
Residencial Público	11	2,95
Uso Administrativo y Oficinas	15	4,02
Espectáculo y reunión	7	1,88
Bares, cafeterías y restaurantes	5	1,34
Comercial	3	0,80
Garaje y aparcamiento	11	2,95
TOTAL	373	100,00



INTERVENCIONES CON VICTIMAS	GENERAL			FUEGOS EN VIVIENDA		
	<14 años	14-65 años	>65 años	<14 años	14-65 años	>65 años
Rescatados						
	9	103	35	0	3	1
Intoxicados						
Mujeres	0	2	2	0	0	2
Varones	0	9	0	0	6	0
Lesionados						
Mujeres	0	7	2	0	1	0
Varones	3	14	0	0	0	0
Muertos						
Mujeres	0	1	1	0	0	0
Varones	1	4	2	0	0	0



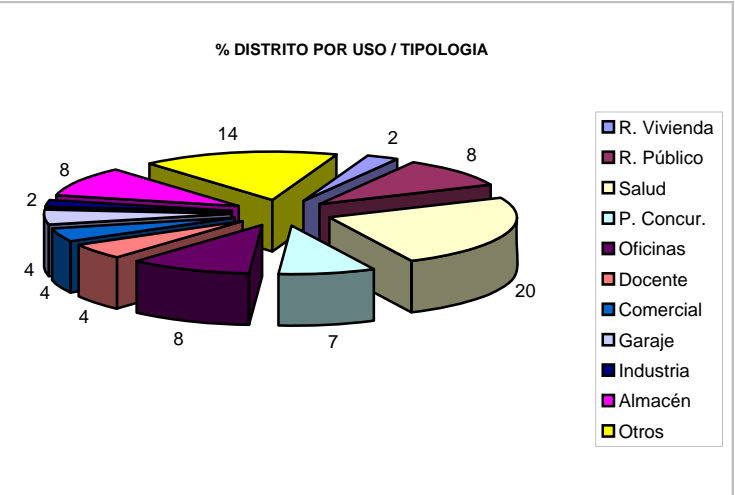
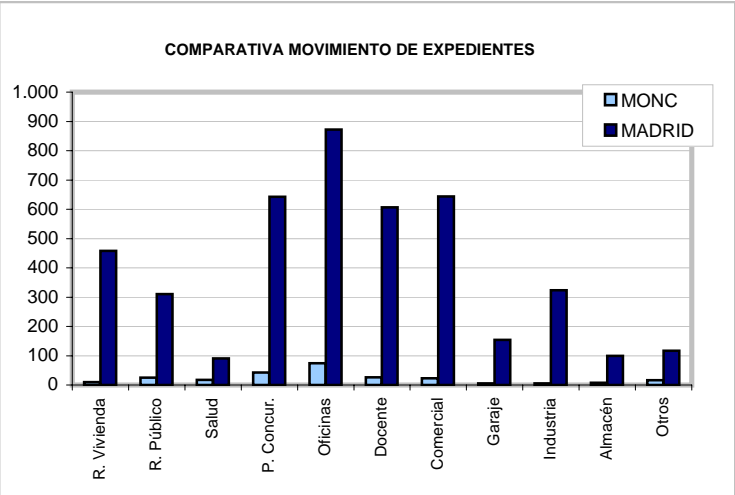
NÚMERO DE PARQUES ACTUANTES	TOTAL INTERVENCIONES	%
Un parque	993	90,93
Dos parques	72	6,59
Tres o más parques	27	2,47
Resueltas con el primer tren de ataque	962	88,10

INTERVENCIONES DESTACABLES:

FERRAZ 38
 PRINCESA 61-2º izda
 LANZADA 4
 OSA MAYOR 173
 BENITO GUTIERREZ 33

FV-2 FUEGO EN ENTRAMADO VERTICAL
 FV-2 FUEGO EN MUEBLES Y ENSERES
 FV-2 FUEGO EN ENTRAMADO INCLINADO
 FV-0 FUEGO EN MUEBLES Y ENSERES
 SE-3 RESCATE EN MAQUINARIA

USO / TIPOLOGIA DE EDIFICIO	VISITAS DE INSPECCION				PROYECTOS DE P.C.I.		PLANES DE EMERGENCIA		MONC	MADRID	%
	LICENCIAS FUNCIONAMIENTO		DE OFICIO								
	ENT.	SAL.	ENT.	SAL.	ENT.	SAL.	ENT.	SAL.			
Residencial Vivienda	0	0	0	1	6	3	0	0	10	458	2,18
Residencial Publico, Comunitaria, Hospedaje	2	2	1	1	3	4	4	8	25	310	8,06
Hospitalario, Equipamiento Salud	1	1	0	5	3	3	3	2	18	91	19,78
Publica concurrencia	1	1	5	4	5	6	11	10	43	643	6,69
Administrativo, Oficinas, terciarios	2	2	0	1	16	16	14	23	74	872	8,49
Docente, educativo	1	2	2	1	2	3	8	7	26	607	4,28
Comercial	3	4	2	2	2	3	3	4	23	644	3,57
Garaje-aparcamiento	0	0	0	0	2	2	2	0	6	154	3,90
Industria	2	2	0	0	1	1	0	0	6	324	1,85
Almacén	0	0	0	0	4	4	0	0	8	100	8,00
Otros	0	0	2	2	5	5	2	0	16	117	13,68
TOTAL	12	14	12	17	49	50	47	54	255	4.320	5,90

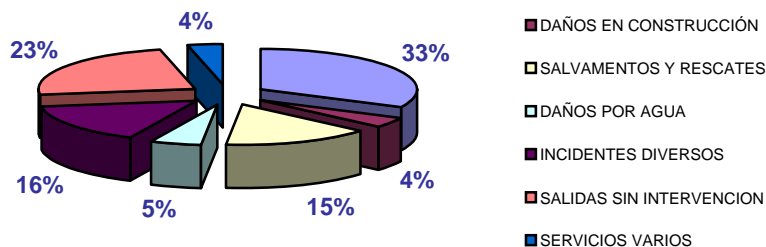


SERVICIOS AL CIUDADANO										
ACTIVIDADES PREVENTIVAS				MADRID	ACTIVIDADES PEDAGÓGICAS				MADRID	
VISITAS RECONOCIMIENTO		19		91	CENTROS		Nº ASISTENTES			
RETENES	ASISTENCIA		9	62	EN COLEGIOS		0	0	4.422	
	PREALERTA		1	45	EN CENTROS DE MAYORES		0	0	203	
SIMULACROS Y MANIOBRAS	EVACUACIÓN	ASISTENCIA	0	23	OTROS COLECTIVOS		0	0	198	
		PREALERTA	7	186	VISITAS	PARQUES	37		613	
	INTERVENCIONES	CONJUNTOS	4	5		MUSEOS	0		0	
		VARIOS	1	20	MATERIAL DIVULGATIVO					
		COLUMNAS SECAS		0						
HIDRANTES		0	0							
ITINERARIOS		0	0							

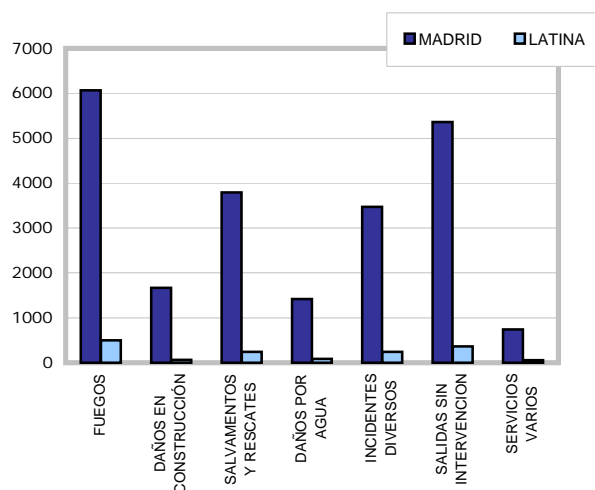
OBSERVACIONES:

TIPO INTERVENCIÓN		MADRID	%	LATI	%
FUEGOS	INTERIOR	1569	6,97	135	8,69
	EXTERIOR	4496	19,97	365	23,50
DAÑOS EN CONSTRUCCIÓN	INTERIOR	1435	6,37	50	3,22
	EXTERIOR	231	1,03	14	0,90
SALVAMENTOS Y RESCATES	INTERIOR	2666	11,84	164	10,56
	EXTERIOR	1128	5,01	75	4,83
DAÑOS POR AGUA	INTERIOR	1091	4,85	65	4,19
	EXTERIOR	324	1,44	18	1,16
INCIDENTES DIVERSOS		3.472	15,42	245	15,78
SALIDAS SIN INTERVENCIÓN		5.361	23,82	364	23,44
SERVICIOS VARIOS		738	3,28	58	3,73
TOTAL		22.511	100,00	1.553	100,00

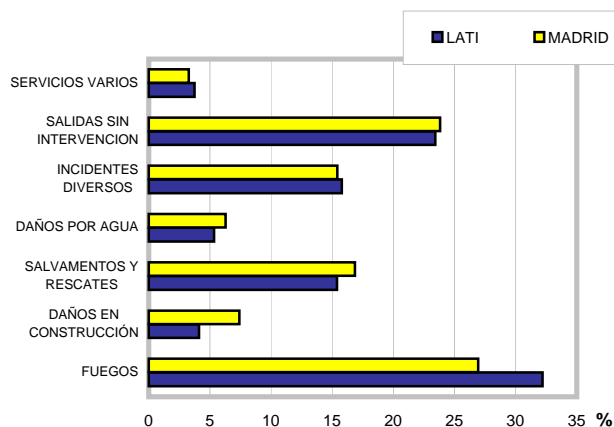
% POR TIPO DE INTERVENCIÓN EN EL DISTRITO



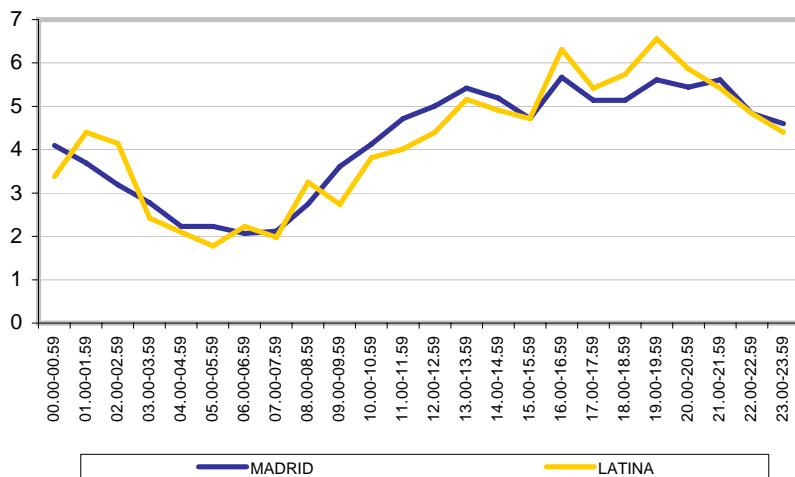
COMPARATIVA NÚMERO TOTAL DE INTERVENCIONES



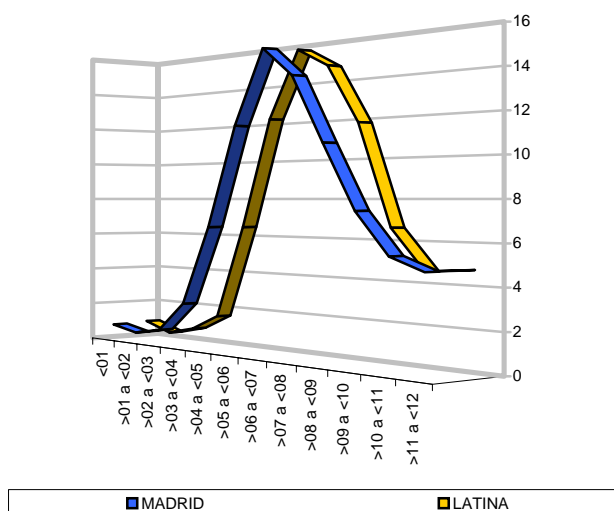
PORCENTAJE SOBRE EL TOTAL DE INTERVENCIONES



PORCENTAJE DE INTERVENCIONES POR FRANJA HORARIA

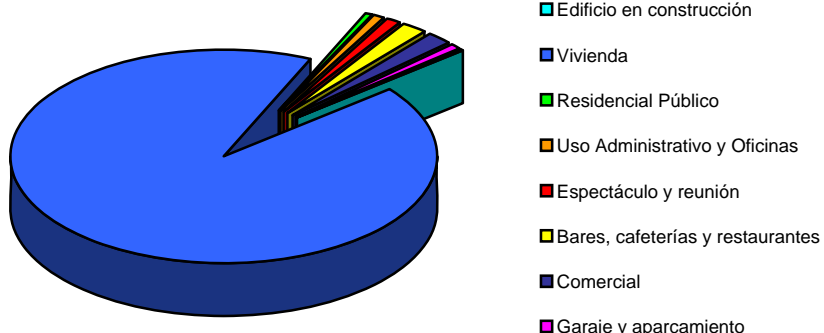


PORCENTAJE DE INTERVENCIONES AGRUPADAS POR TIEMPO DE RESPUESTA



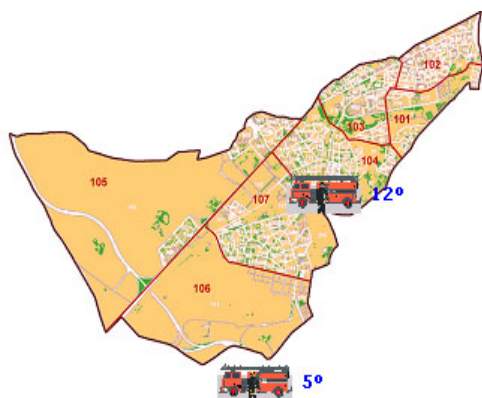
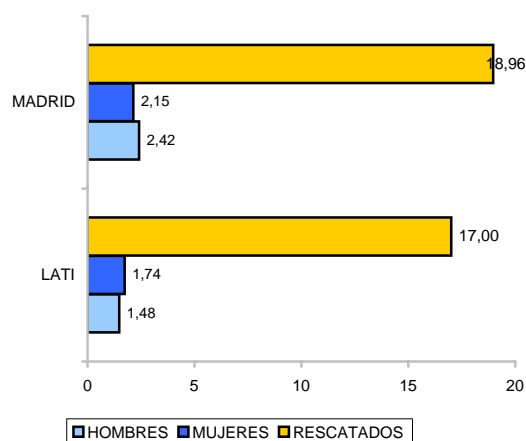
USO DE LA EDIFICACIÓN	TOTAL	%
Edificio en construcción	1	0,17
Vivienda	538	92,60
Residencial Público	3	0,52
Uso Administrativo y Oficinas	5	0,86
Espectáculo y reunión	6	1,03
Bares, cafeterías y restaurantes	12	2,07
Comercial	11	1,89
Garaje y aparcamiento	5	0,86
TOTAL	581	100,00

PORCENTAJE DE INTERVENCIONES POR USO



INTERVENCIONES CON VICTIMAS	GENERAL			FUEGOS EN VIVIENDA		
	<14 años	14-65 años	>65 años	<14 años	14-65 años	>65 años
Rescatados						
	27	159	78	0	5	3
Intoxicados						
Mujeres	1	6	3	1	5	1
Varones	0	3	0	0	2	0
Lesionados						
Mujeres	1	9	4	0	1	0
Varones	0	16	2	0	0	0
Muertos						
Mujeres	1	0	2	0	0	0
Varones	0	1	1	0	0	0

% DE RESCATES Y VICTIMAS POR Nº DE INTERVENCIONES



NÚMERO DE PARQUES ACTUANTES	TOTAL INTERVENCIONES	%
Un parque	1461	93,12
Dos parques	93	5,93
Tres o más parques	15	0,96
Resueltas con el primer tren de ataque	1421	90,57

INTERVENCIONES DESTACABLES:

TEMBLEQUE 148

VIA CARPETANA 340 V.P.

POBLADOS CENTRO COMERCIAL 1

OLIVOS 110

GENERAL FANJUL 122

SE-3 RESCATE SIN DETERMINAR

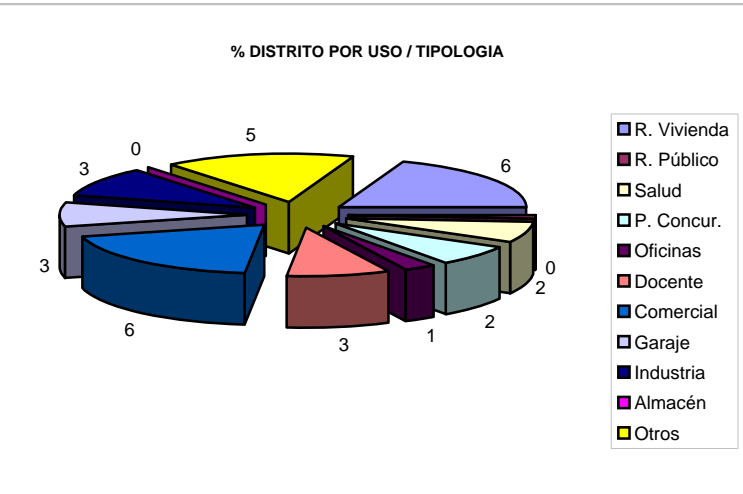
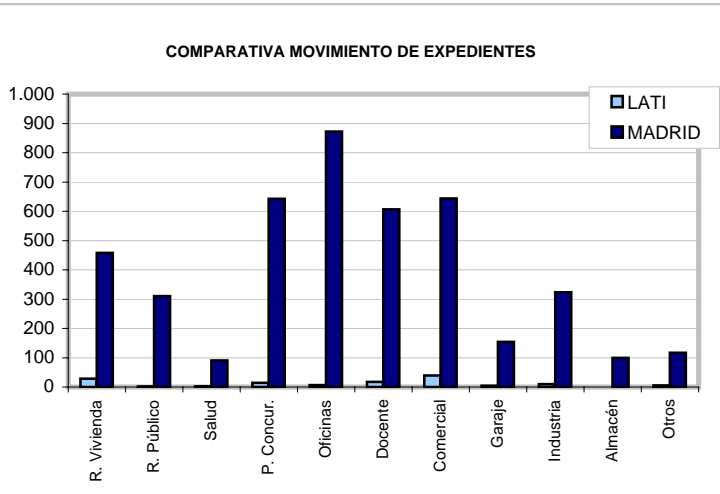
FE-3 FUEGO EN INSTALACIONES ELECTRICAS

SE-3 RESCATE EN ESCALERAS MECANICAS

FV-2 FUEGO EN CAMPANAS EXTRACTORAS

FV-0 FUEGO EN RECIPIENTES EN LUMBRE

USO / TIPOLOGIA DE EDIFICIO	VISITAS DE INSPECCION				PROYECTOS DE P.C.I.		PLANES DE EMERGENCIA		LATI	MADRID	%
	LICENCIAS FUNCIONAMIENTO		DE OFICIO								
	ENT.	SAL.	ENT.	SAL.	ENT.	SAL.	ENT.	SAL.			
Residencial Vivienda	0	1	9	9	4	4	0	1	28	458	6,11
Residencial Publico, Comunitaria, Hospedaje	0	0	0	0	0	0	0	1	1	310	0,32
Hospitalario, Equipamiento Salud	0	0	0	1	0	0	0	1	2	91	2,20
Publica concurrencia	0	0	0	1	5	4	1	3	14	643	2,18
Administrativo, Oficinas, terciarios	0	0	1	0	1	1	1	3	7	872	0,80
Docente, educativo	0	0	0	0	4	5	4	4	17	607	2,80
Comercial	1	1	3	4	14	15	0	1	39	644	6,06
Garaje-aparcamiento	0	0	1	1	1	1	0	0	4	154	2,60
Industria	0	0	6	0	2	2	0	0	10	324	3,09
Almacén	0	0	0	0	0	0	0	0	0	100	0,00
Otros	0	0	0	0	3	3	0	0	6	117	5,13
TOTAL	1	2	20	16	34	35	6	14	128	4.320	2,96



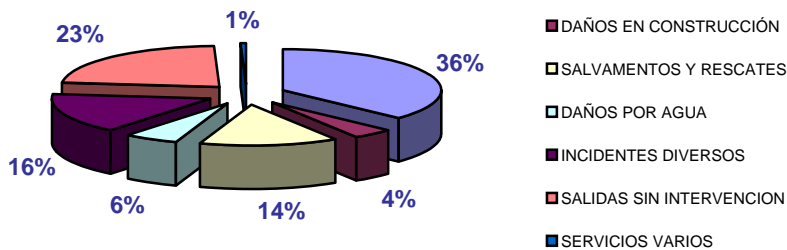
SERVICIOS AL CIUDADANO

ACTIVIDADES PREVENTIVAS				MADRID	ACTIVIDADES PEDAGÓGICAS				MADRID
VISITAS RECONOCIMIEN			0	91	CENTROS		Nº ASISTENTES		
RETENES	ASISTENCIA		0	62	EN COLEGIOS	3	500	4.422	
	PREALERTA		3	45	EN CENTROS DE MAYORES	0	0	203	
SIMULACROS Y MANIOBRAS	EVACUACIÓN	ASISTENCIA	1	23	OTROS COLECTIVOS	3	96	198	
		PREALERTA	3	186	VISITAS	PARQUES	50	613	
	INTERVENCIONES	CONJUNTOS	0	5	MUSEOS	0	0	0	
		VARIOS	2	20	MATERIAL DIVULGATIVO				
REVISIONES	COLUMNAS SECAS		2	59					
	HIDRANTES		0	0					
	ITINERARIOS		0	0					

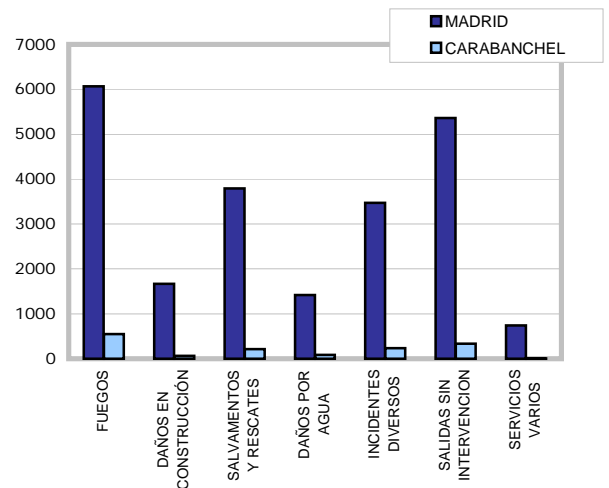
OBSERVACIONES:

TIPO INTERVENCIÓN		MADRID	%	CARA	%
FUEGOS	INTERIOR	1569	6,97	102	6,87
	EXTERIOR	4496	19,97	445	29,99
DAÑOS EN CONSTRUCCIÓN	INTERIOR	1435	6,37	56	3,77
	EXTERIOR	231	1,03	6	0,40
SALVAMENTOS Y RESCATES	INTERIOR	2666	11,84	173	11,66
	EXTERIOR	1128	5,01	39	2,63
DAÑOS POR AGUA	INTERIOR	1091	4,85	63	4,25
	EXTERIOR	324	1,44	20	1,35
INCIDENTES DIVERSOS		3.472	15,42	233	15,70
SALIDAS SIN INTERVENCIÓN		5.361	23,82	338	22,78
SERVICIOS VARIOS		738	3,28	9	0,61
TOTAL		22.511	100,00	1.484	100,00

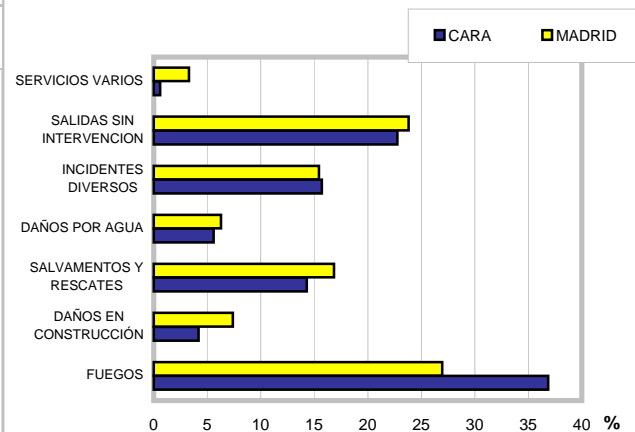
% POR TIPO DE INTERVENCIÓN EN EL DISTRITO



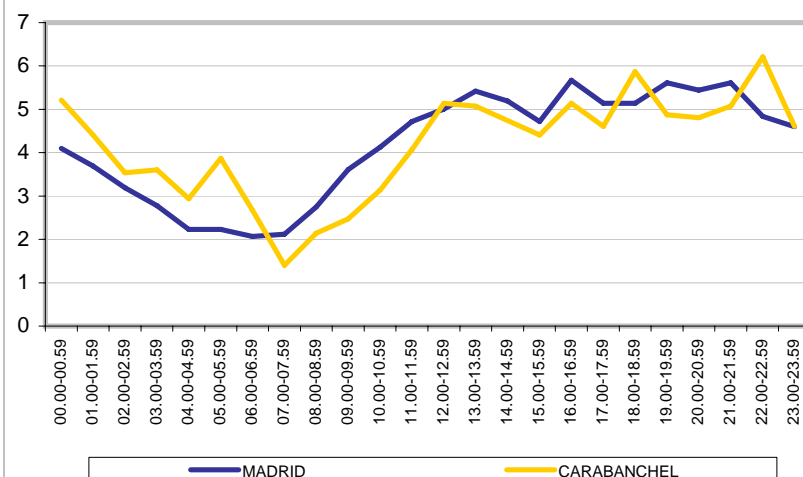
COMPARATIVA NÚMERO TOTAL DE INTERVENCIONES



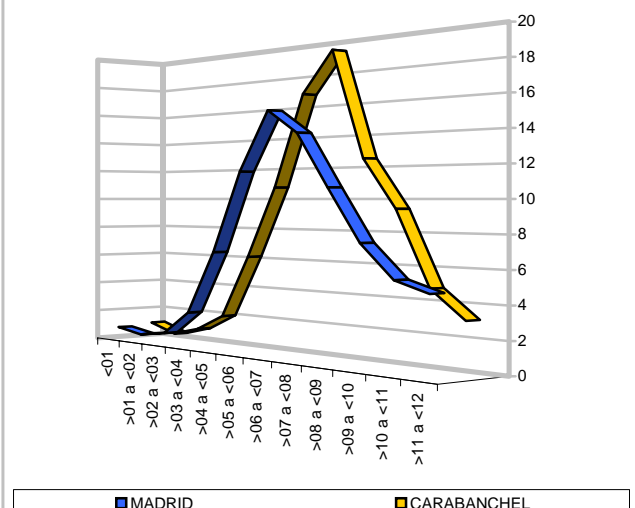
PORCENTAJE SOBRE EL TOTAL DE INTERVENCIONES



PORCENTAJE DE INTERVENCIONES POR FRANJA HORARIA



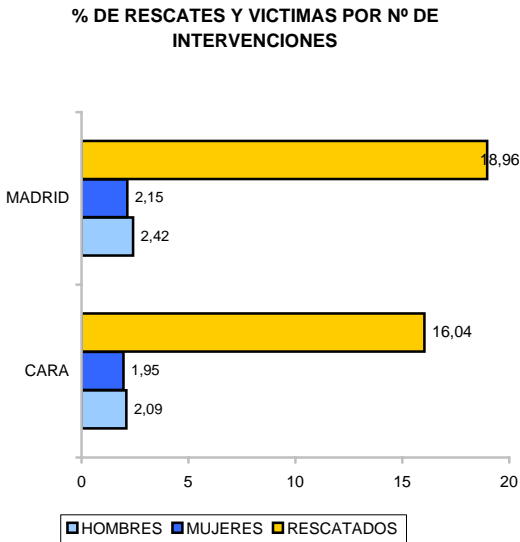
PORCENTAJE DE INTERVENCIONES AGRUPADAS POR TIEMPO DE RESPUESTA



USO DE LA EDIFICACIÓN	TOTAL	%
Edificio en construcción	8	1,24
Vivienda	591	91,91
Residencial Público	2	0,31
Uso Administrativo y Oficinas	5	0,78
Espectáculo y reunión	4	0,62
Bares, cafeterías y restaurantes	9	1,40
Comercial	14	2,18
Garaje y aparcamiento	10	1,56
TOTAL	643	100,00



INTERVENCIONES CON VICTIMAS	GENERAL			FUEGOS EN VIVIENDA		
	<14 años	14-65 años	>65 años	<14 años	14-65 años	>65 años
Rescatados						
	29	109	100	2	12	1
Intoxicados						
Mujeres	3	1	1	0	1	1
Varones	1	3	2	0	3	1
Lesionados						
Mujeres	1	6	11	0	0	0
Varones	0	15	1	0	0	0
Muertos						
Mujeres	1	2	3	0	0	1
Varones	0	6	3	0	0	0



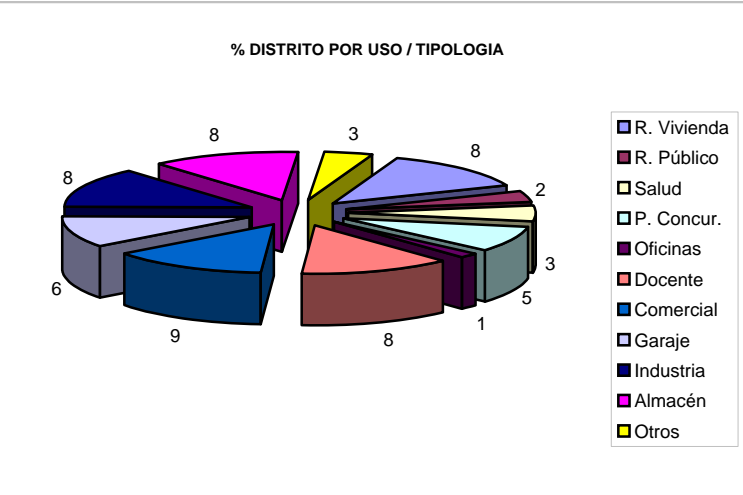
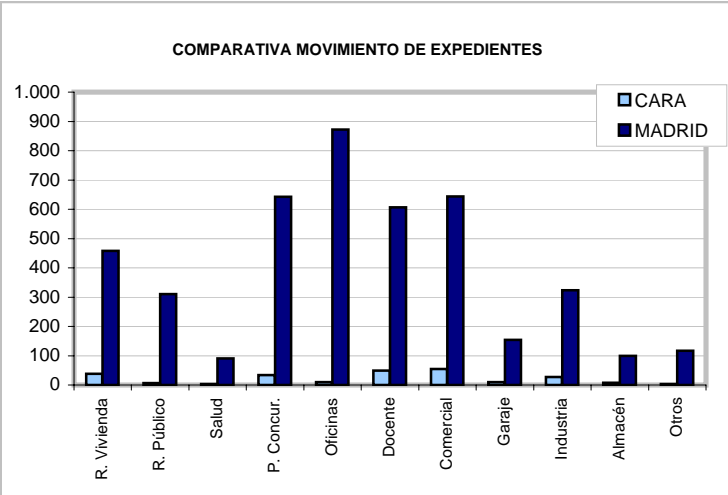
NÚMERO DE PARQUES ACTUANTES	TOTAL INTERVENCIONES	%
Un parque	1433	95,66
Dos parques	58	3,87
Tres o más parques	7	0,47
Resueltas con el primer tren de ataque	1389	92,72

INTERVENCIONES DESTACABLES:

GENERAL RICARDOS 270
POBLADOS, 84 / EUGENIA DE MONTIJO
CARABANCHEL ALTO 96
CARABANCHEL ALTO, (VP). 96, FRENTE
TENIENTE OCHOA OLALLA 6

FV-1 FUEGO EN MUEBLES Y ENSERES
IO-4 FUGAS DE MERCANCIAS PELIGROSAS
FT-1 FUEGO GENERALIZADO
IO-1 FUGAS DE GAS NATURAL
IO-1 FUGAS Y EXPLOSIONES SIN DETERMINAR

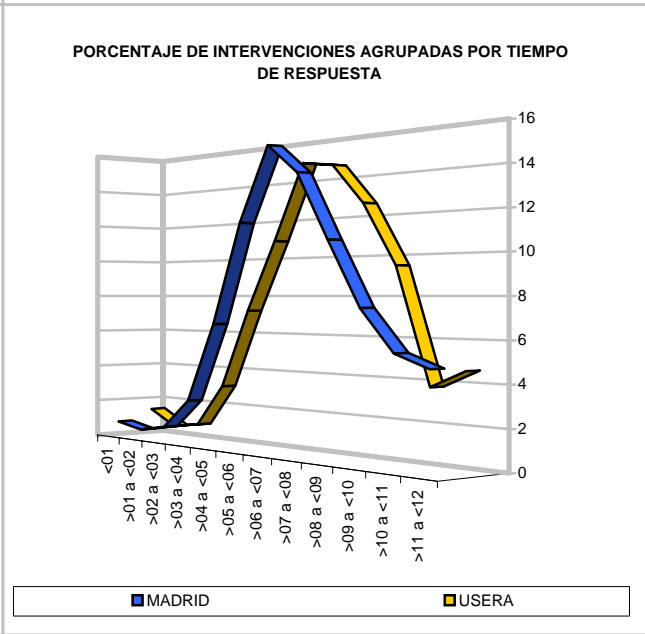
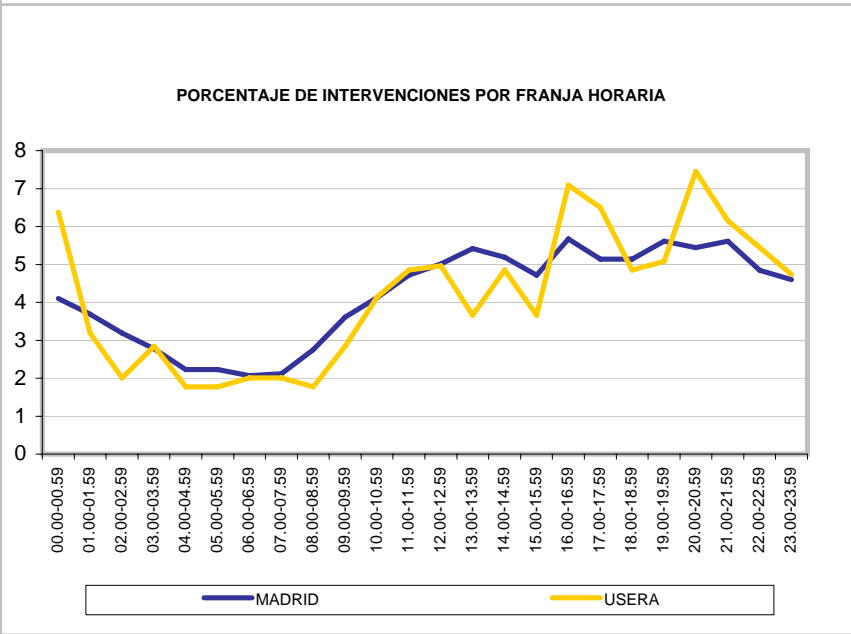
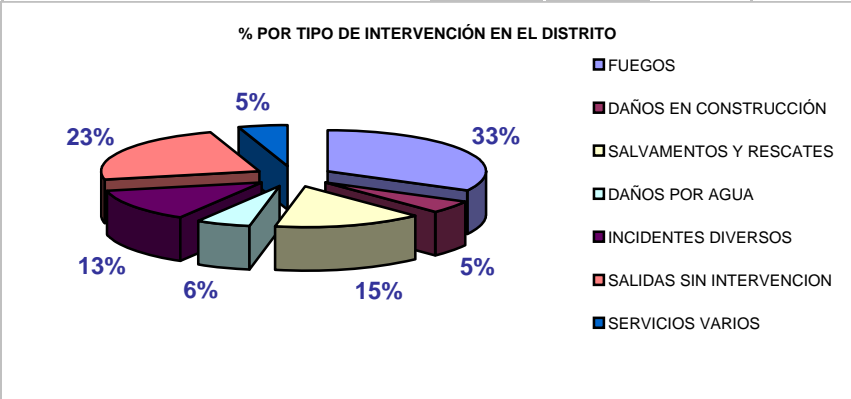
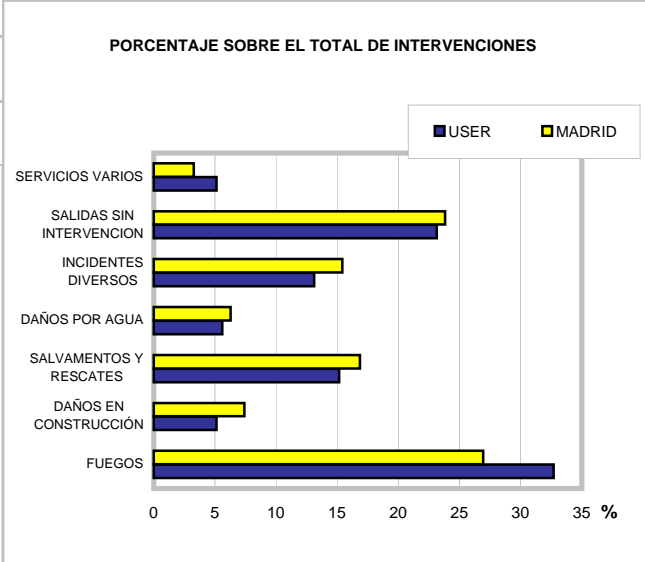
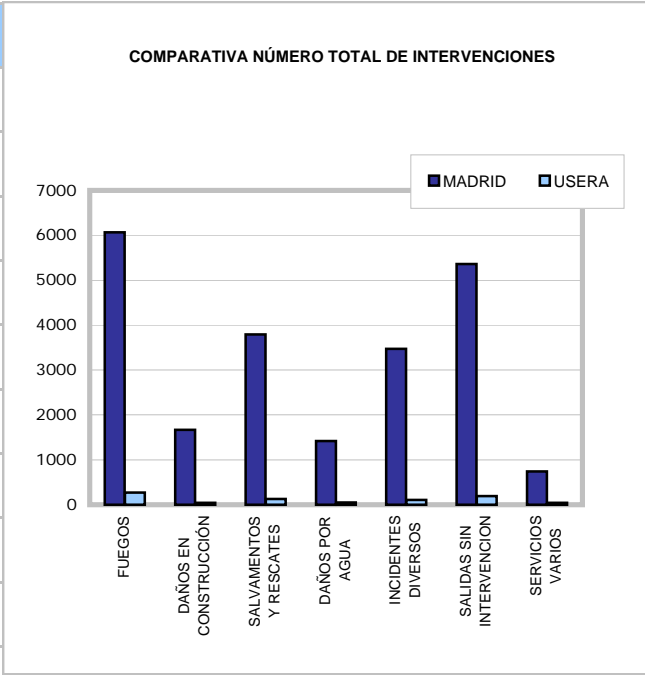
USO / TIPOLOGIA DE EDIFICIO	VISITAS DE INSPECCION				PROYECTOS DE P.C.I.		PLANES DE EMERGENCIA		CARA	MADRID	%
	LICENCIAS FUNCIONAMIENTO		DE OFICIO								
	ENT.	SAL.	ENT.	SAL.	ENT.	SAL.	ENT.	SAL.			
Residencial Vivienda	5	5	7	7	7	7	0	0	38	458	8,30
Residencial Publico, Comunitaria, Hospedaje	0	0	0	0	0	0	2	5	7	310	2,26
Hospitalario, Equipamiento Salud	0	0	0	1	1	1	0	0	3	91	3,30
Publica concurrencia	1	1	3	5	4	4	4	12	34	643	5,29
Administrativo, Oficinas, terciarios	1	1	1	2	0	0	2	3	10	872	1,15
Docente, educativo	7	6	1	1	3	2	15	14	49	607	8,07
Comercial	10	12	2	6	11	10	3	1	55	644	8,54
Garaje-aparcamiento	1	1	3	3	1	1	0	0	10	154	6,49
Industria	4	6	0	0	7	5	2	3	27	324	8,33
Almacén	1	2	0	1	1	3	0	0	8	100	8,00
Otros	0	0	0	0	0	1	1	1	3	117	2,56
TOTAL	30	34	17	26	35	34	29	39	244	4.320	5,65



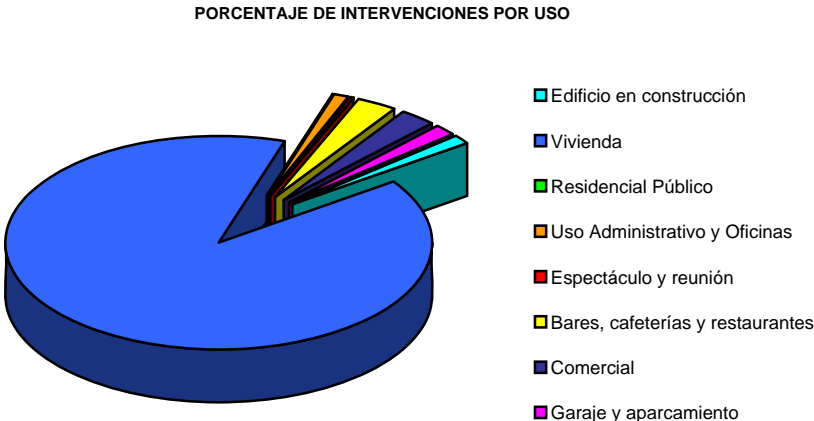
SERVICIOS AL CIUDADANO										
ACTIVIDADES PREVENTIVAS				MADRID	ACTIVIDADES PEDAGÓGICAS				MADRID	
VISITAS RECONOCIMIENTO		0		91	CENTROS			Nº ASISTENTES		
RETENES	ASISTENCIA		0	62	EN COLEGIOS		3	275	4.422	
	PREALERTA		1	45	EN CENTROS DE MAYORES		0	0	203	
SIMULACROS Y MANIOBRAS	EVACUACIÓN		ASISTENCIA	1	23	OTROS COLECTIVOS		0	0	198
			PREALERTA	3	186	VISITAS	PARQUES	58		613
	INTERVENCIONES	CONJUNTOS	0	5	MUSEOS		0		0	
		VARIOS		2	20	MATERIAL DIVULGATIVO				
		COLUMNAS SECAS		1	59					
HIDRANTES		0	0							
ITINERARIOS		0	0							

OBSERVACIONES:

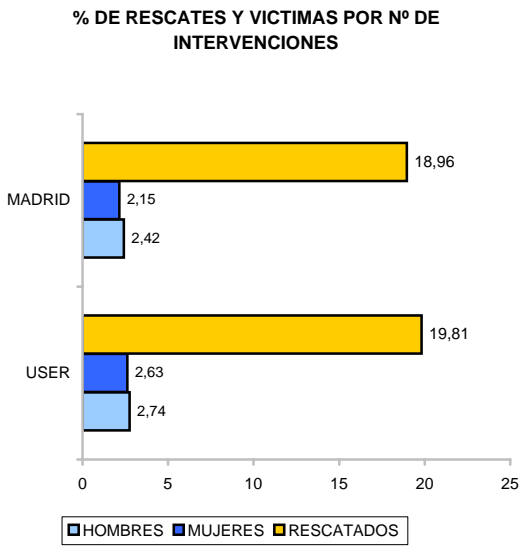
TIPO INTERVENCIÓN		MADRID	%	USER	%
FUEGOS	INTERIOR	1569	6,97	75	8,95
	EXTERIOR	4496	19,97	199	23,75
DAÑOS EN CONSTRUCCIÓN	INTERIOR	1435	6,37	38	4,53
	EXTERIOR	231	1,03	5	0,60
SALVAMENTOS Y RESCATES	INTERIOR	2666	11,84	91	10,86
	EXTERIOR	1128	5,01	36	4,30
DAÑOS POR AGUA	INTERIOR	1091	4,85	32	3,82
	EXTERIOR	324	1,44	15	1,79
INCIDENTES DIVERSOS		3.472	15,42	110	13,13
SALIDAS SIN INTERVENCION		5.361	23,82	194	23,15
SERVICIOS VARIOS		738	3,28	43	5,13
TOTAL		22.511	100,00	838	100,00



USO DE LA EDIFICACIÓN	TOTAL	%
Edificio en construcción	5	1,27
Vivienda	355	89,87
Residencial Público	0	0,00
Uso Administrativo y Oficinas	4	1,01
Espectáculo y reunión	1	0,25
Bares, cafeterías y restaurantes	12	3,04
Comercial	11	2,78
Garaje y aparcamiento	7	1,77
TOTAL	395	100,00



INTERVENCIONES CON VICTIMAS	GENERAL			FUEGOS EN VIVIENDA		
	<14 años	14-65 años	>65 años	<14 años	14-65 años	>65 años
Rescatados						
	28	95	43	2	20	1
Intoxicados						
Mujeres	0	5	2	0	5	1
Varones	2	8	0	2	8	0
Lesionados						
Mujeres	0	6	6	0	2	0
Varones	1	6	2	0	1	0
Muertos						
Mujeres	0	1	2	0	0	0
Varones	0	4	0	0	0	0



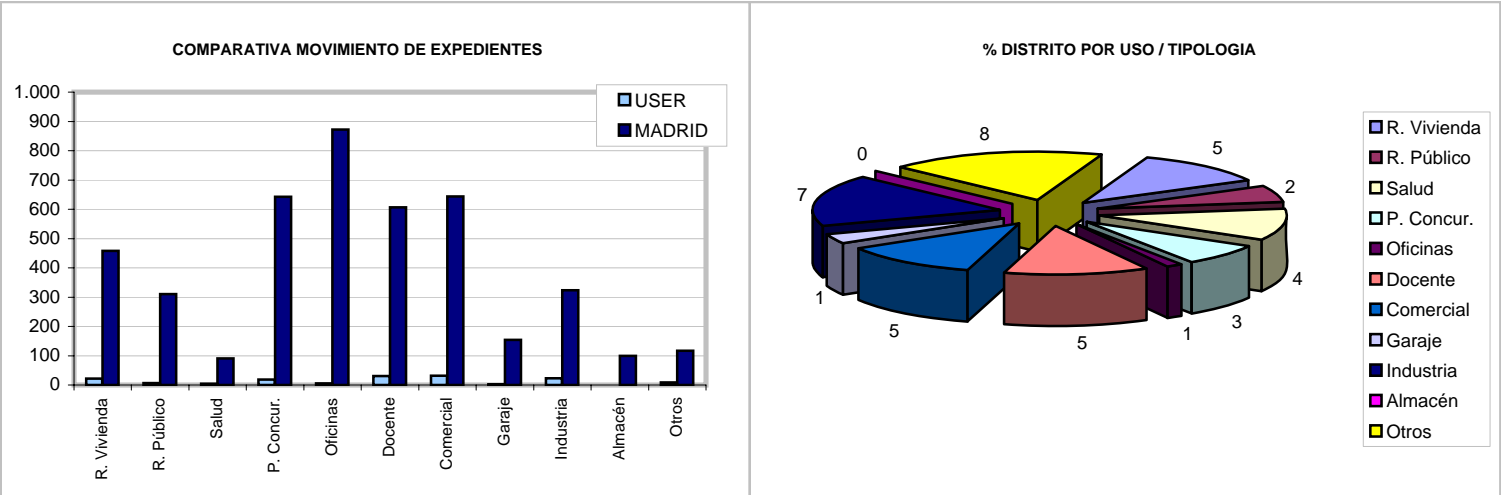
NÚMERO DE PARQUES ACTUANTES	TOTAL INTERVENCIONES	%
Un parque	791	93,50
Dos parques	44	5,20
Tres o más parques	11	1,30
Resueltas con el primer tren de ataque	762	90,07

INTERVENCIONES DESTACABLES:

ANTONIO VELASCO ZAZO 15
FUEROS 25
De los Poblados S/N
DOCTOR TOLOSA LATOUR 7
CARABELOS 59

FI-0 FUEGO EN MUEBLES Y ENSERES
FV-2 FUEGO EN MUEBLES Y ENSERES
FV-2 FUEGO EN MUEBLES Y ENSERES
SF-0 PERSONAS ACCIDENTADAS EN FERROCARRIL
FV-0 FUEGO EN CAMPANAS EXTRACTORAS

USO / TIPOLOGIA DE EDIFICIO	VISITAS DE INSPECCION				PROYECTOS DE P.C.I.		PLANES DE EMERGENCIA		USER	MADRID	%
	LICENCIAS FUNCIONAMIENTO		DE OFICIO								
	ENT.	SAL.	ENT.	SAL.	ENT.	SAL.	ENT.	SAL.			
Residencial Vivienda	0	1	10	11	0	0	0	0	22	458	4,80
Residencial Publico, Comunitaria, Hospedaje	0	0	0	0	1	2	2	2	7	310	2,26
Hospitalario, Equipamiento Salud	1	1	0	1	0	0	1	0	4	91	4,40
Publica concurrencia	0	1	1	6	1	1	5	4	19	643	2,95
Administrativo, Oficinas, terciarios	0	0	0	0	0	0	5	0	5	872	0,57
Docente, educativo	1	2	1	1	1	1	18	6	31	607	5,11
Comercial	4	3	8	14	1	2	0	0	32	644	4,97
Garaje-aparcamiento	0	0	1	1	0	0	0	0	2	154	1,30
Industria	0	2	0	2	10	9	0	0	23	324	7,10
Almacén	0	0	0	0	0	0	0	0	0	100	0,00
Otros	1	1	2	2	1	1	1	0	9	117	7,69
TOTAL	7	11	23	38	15	16	32	12	154	4.320	3,56

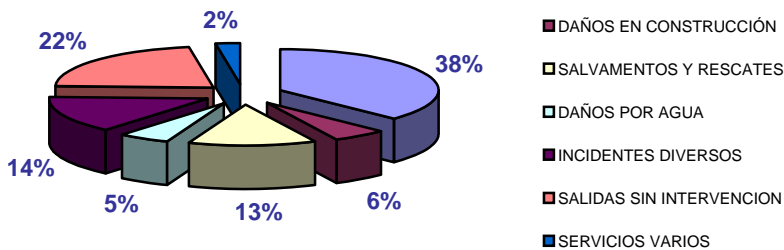


SERVICIOS AL CIUDADANO										
ACTIVIDADES PREVENTIVAS				MADRID	ACTIVIDADES PEDAGÓGICAS				MADRID	
VISITAS RECONOCIMIENTO		0		91	CENTROS		Nº ASISTENTES			
RETENES	ASISTENCIA		1	62	EN COLEGIOS		4	140	4.422	
	PREALERTA		0	45	EN CENTROS DE MAYORES		0	0	203	
SIMULACROS Y MANIOBRAS	EVACUACIÓN	ASISTENCIA	0	23	OTROS COLECTIVOS		0	0	198	
		PREALERTA	3	186	VISITAS	PARQUES	36		613	
	INTERVENCIONES	CONJUNTOS	0	5		MUSEOS	0		0	
		VARIOS	1	20	MATERIAL DIVULGATIVO					
		COLUMNAS SECAS		0						
HIDRANTES		0	0							
ITINERARIOS		0	0							

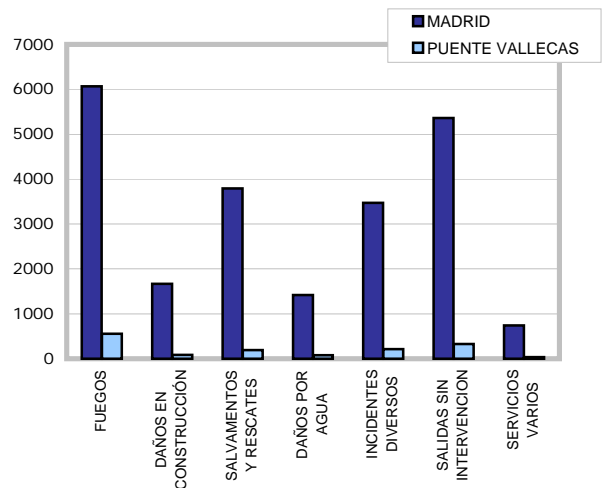
OBSERVACIONES:

TIPO INTERVENCIÓN		MADRID	%	PTVA	%
FUEGOS	INTERIOR	1569	6,97	100	6,72
	EXTERIOR	4496	19,97	453	30,42
DAÑOS EN CONSTRUCCIÓN	INTERIOR	1435	6,37	72	4,84
	EXTERIOR	231	1,03	13	0,87
SALVAMENTOS Y RESCATES	INTERIOR	2666	11,84	141	9,47
	EXTERIOR	1128	5,01	54	3,63
DAÑOS POR AGUA	INTERIOR	1091	4,85	58	3,90
	EXTERIOR	324	1,44	21	1,41
INCIDENTES DIVERSOS		3.472	15,42	214	14,37
SALIDAS SIN INTERVENCIÓN		5.361	23,82	326	21,89
SERVICIOS VARIOS		738	3,28	37	2,48
TOTAL		22.511	100,00	1.489	100,00

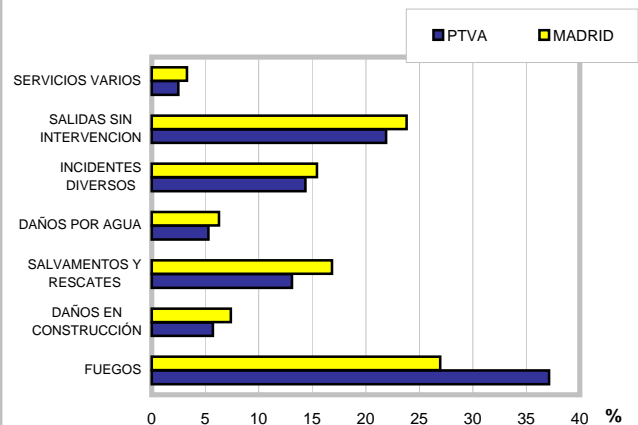
% POR TIPO DE INTERVENCIÓN EN EL DISTRITO



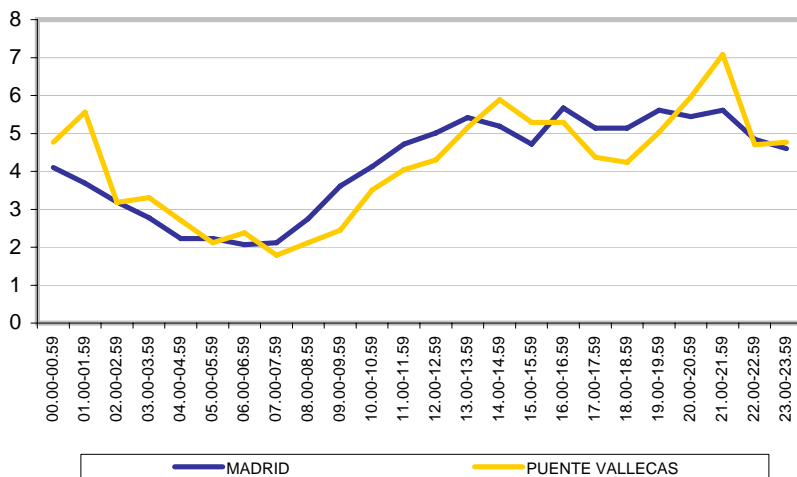
COMPARATIVA NÚMERO TOTAL DE INTERVENCIONES



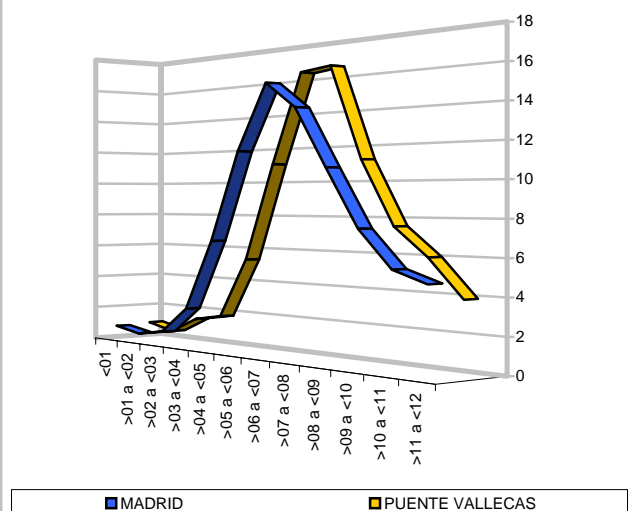
PORCENTAJE SOBRE EL TOTAL DE INTERVENCIONES



PORCENTAJE DE INTERVENCIONES POR FRANJA HORARIA



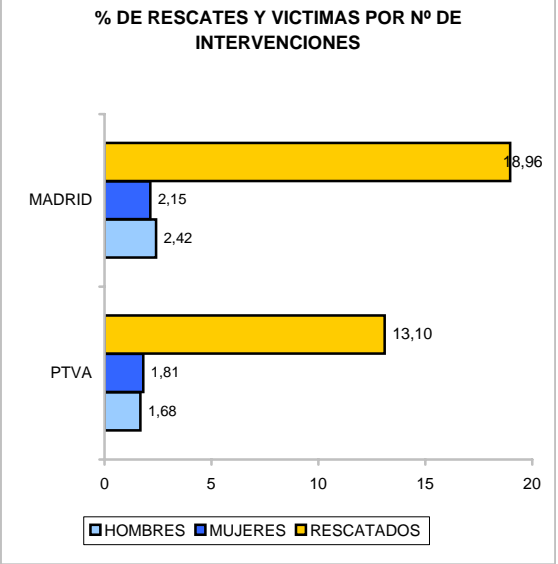
PORCENTAJE DE INTERVENCIONES AGRUPADAS POR TIEMPO DE RESPUESTA



USO DE LA EDIFICACIÓN	TOTAL	%
Edificio en construcción	8	1,27
Vivienda	567	90,14
Residencial Público	1	0,16
Uso Administrativo y Oficinas	9	1,43
Espectáculo y reunión	5	0,79
Bares, cafeterías y restaurantes	8	1,27
Comercial	23	3,66
Garaje y aparcamiento	8	1,27
TOTAL	629	100,00



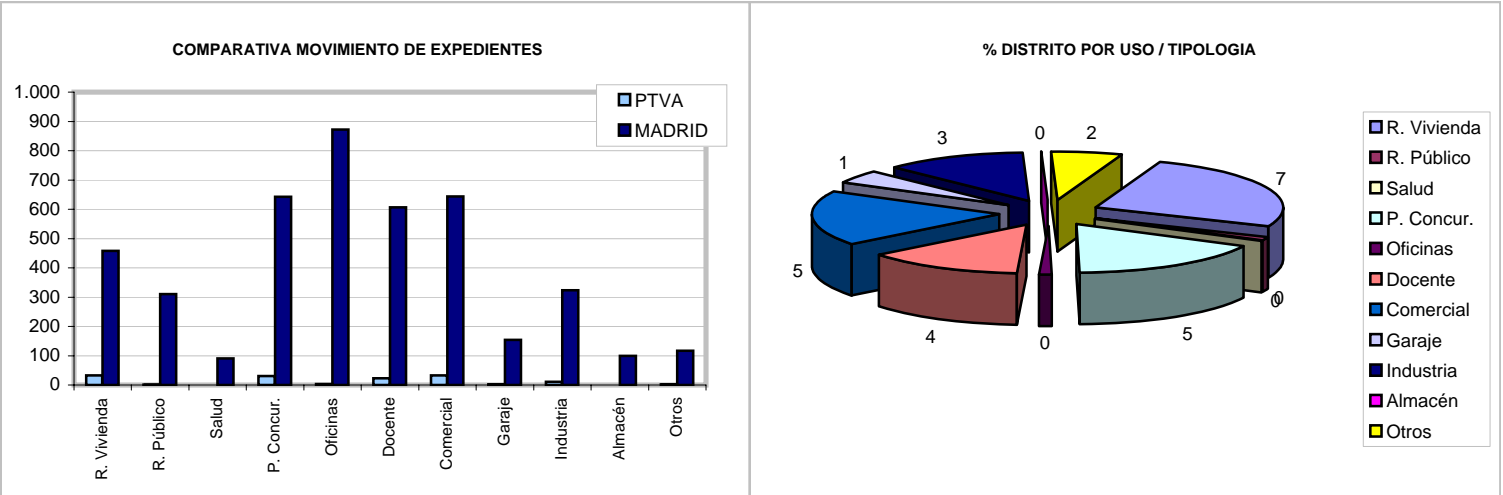
INTERVENCIONES CON VICTIMAS	GENERAL			FUEGOS EN VIVIENDA		
	<14 años	14-65 años	>65 años	<14 años	14-65 años	>65 años
Rescatados						
	32	106	57	1	6	1
Intoxicados						
Mujeres	3	6	1	0	5	1
Varones	4	10	0	4	5	0
Lesionados						
Mujeres	1	9	4	0	1	0
Varones	0	5	0	0	0	0
Muertos						
Mujeres	0	2	1	0	0	0
Varones	0	5	1	0	0	0



NÚMERO DE PARQUES ACTUANTES	TOTAL INTERVENCIONES	%
Un parque	1435	94,97
Dos parques	68	4,50
Tres o más parques	8	0,53
Resueltas con el primer tren de ataque	1367	90,47

INTERVENCIONES DESTACABLES:	
JADRAQUE 3-BAJO D	FV-2 FUEGO EN MUEBLES Y ENSERES
ALBUFERA 29	SE-1 INTENTO DE SUICIDIO
CERRO DE LA ALCAZABA 14 -1º B	SS-2 INTENTO DE SUICIDIO
SIERRA ELVIRA 22	FV-2 FUEGO EN RECIPIENTES EN LUMBRE
Sierra Carbonera 6 - 1ºDch	FV-0 FUEGO GENERALIZADO

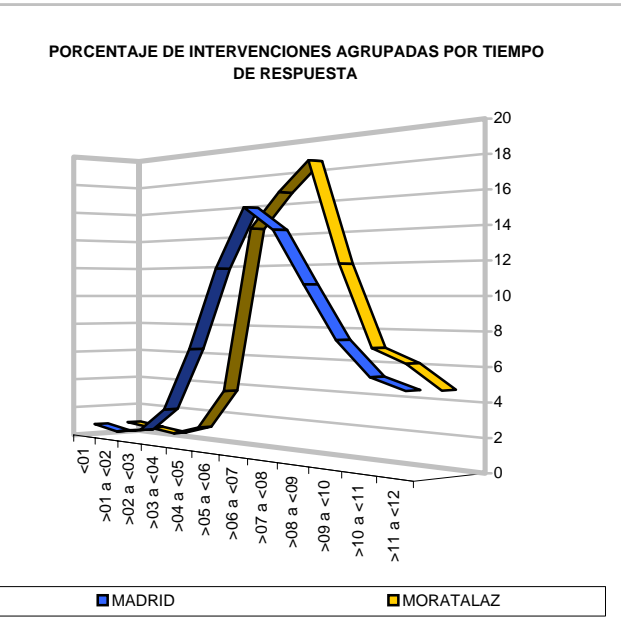
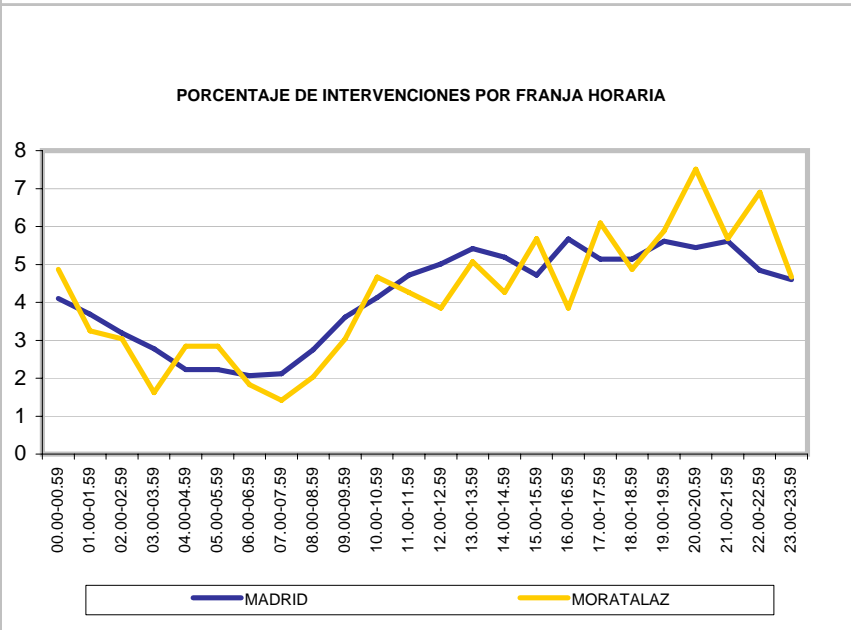
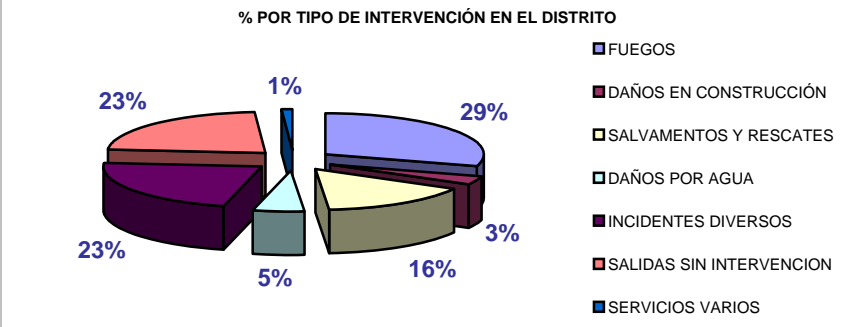
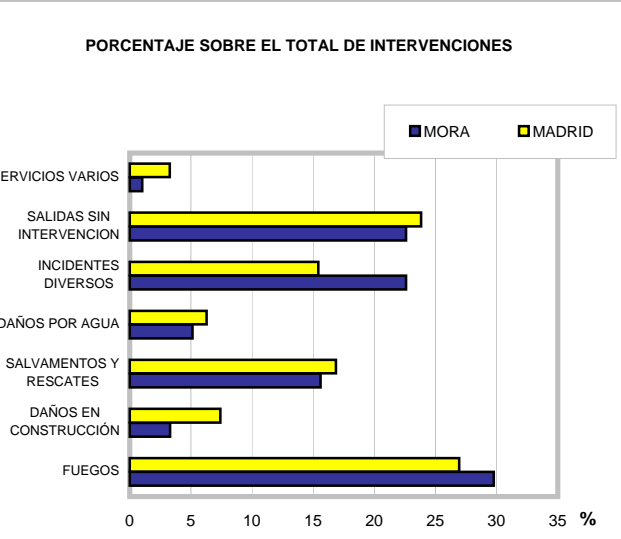
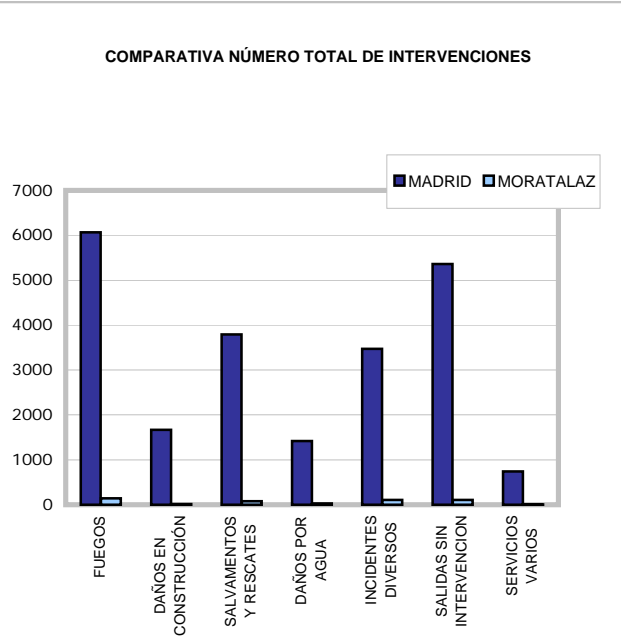
USO / TIPOLOGIA DE EDIFICIO	VISITAS DE INSPECCION				PROYECTOS DE P.C.I.		PLANES DE EMERGENCIA		PTVA	MADRID	%
	LICENCIAS FUNCIONAMIENTO		DE OFICIO								
	ENT.	SAL.	ENT.	SAL.	ENT.	SAL.	ENT.	SAL.			
Residencial Vivienda	0	1	14	18	0	0	0	0	33	458	7,21
Residencial Publico, Comunitaria, Hospedaje	0	0	0	0	0	0	0	1	1	310	0,32
Hospitalario, Equipamiento Salud	0	0	0	0	0	0	0	0	0	91	0,00
Publica concurrencia	0	1	2	18	2	2	2	4	31	643	4,82
Administrativo, Oficinas, terciarios	0	0	0	0	0	0	0	3	3	872	0,34
Docente, educativo	3	2	1	3	2	1	6	5	23	607	3,79
Comercial	1	0	2	23	3	3	0	1	33	644	5,12
Garaje-aparcamiento	0	0	1	1	0	0	0	0	2	154	1,30
Industria	0	1	3	1	3	3	0	0	11	324	3,40
Almacén	0	0	0	0	0	0	0	0	0	100	0,00
Otros	0	0	1	1	0	0	0	0	2	117	1,71
TOTAL	4	5	24	65	10	9	8	14	139	4.320	3,22



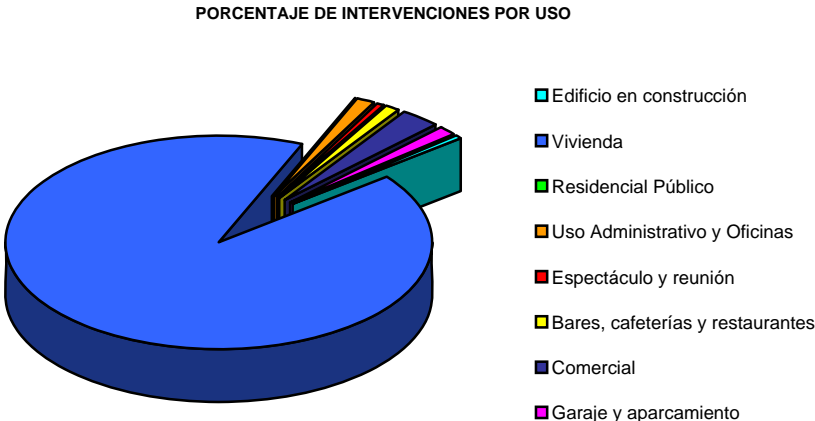
SERVICIOS AL CIUDADANO											
ACTIVIDADES PREVENTIVAS				MADRID	ACTIVIDADES PEDAGÓGICAS					MADRID	
VISITAS RECONOCIMIENTO		0		91	CENTROS			Nº ASISTENTES			
RETENES	ASISTENCIA		2	62	EN COLEGIOS		7	547		4.422	
	PREALERTA		4	45	EN CENTROS DE MAYORES		0	0		203	
SIMULACROS Y MANIOBRAS	EVACUACIÓN		ASISTENCIA	0	23	OTROS COLECTIVOS		0	0		198
			PREALERTA	4	186	VISITAS	PARQUES	31		613	
	INTERVENCIONES		CONJUNTOS	0	5		MUSEOS	0		0	
			VARIOS	1	20	MATERIAL DIVULGATIVO					
	REVISIONES	COLUMNAS SECAS		9	59						
HIDRANTES		0	0								
ITINERARIOS		0	0								

OBSERVACIONES:

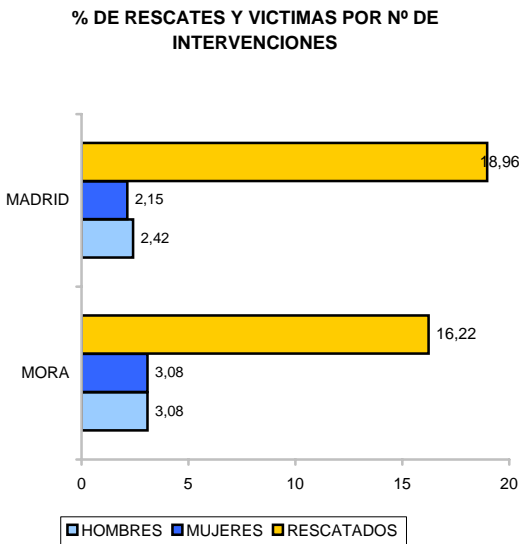
TIPO INTERVENCIÓN		MADRID	%	MORA	%
FUEGOS	INTERIOR	1569	6,97	35	7,19
	EXTERIOR	4496	19,97	110	22,59
DAÑOS EN CONSTRUCCIÓN	INTERIOR	1435	6,37	12	2,46
	EXTERIOR	231	1,03	4	0,82
SALVAMENTOS Y RESCATES	INTERIOR	2666	11,84	60	12,32
	EXTERIOR	1128	5,01	16	3,29
DAÑOS POR AGUA	INTERIOR	1091	4,85	21	4,31
	EXTERIOR	324	1,44	4	0,82
INCIDENTES DIVERSOS		3.472	15,42	110	22,59
SALIDAS SIN INTERVENCIÓN		5.361	23,82	110	22,59
SERVICIOS VARIOS		738	3,28	5	1,03
TOTAL		22.511	100,00	487	100,00



USO DE LA EDIFICACIÓN	TOTAL	%
Edificio en construcción	1	0,50
Vivienda	183	91,96
Residencial Público	0	0,00
Uso Administrativo y Oficinas	3	1,51
Espectáculo y reunión	1	0,50
Bares, cafeterías y restaurantes	2	1,01
Comercial	6	3,02
Garaje y aparcamiento	3	1,51
TOTAL	199	100,00



INTERVENCIONES CON VICTIMAS	GENERAL			FUEGOS EN VIVIENDA		
	<14 años	14-65 años	>65 años	<14 años	14-65 años	>65 años
Rescatados						
	13	23	43	0	0	1
Intoxicados						
Mujeres	1	8	0	0	2	0
Varones	1	2	1	0	0	1
Lesionados						
Mujeres	0	4	1	0	0	0
Varones	0	8	0	0	1	0
Muertos						
Mujeres	0	1	0	0	0	0
Varones	0	1	2	0	0	0



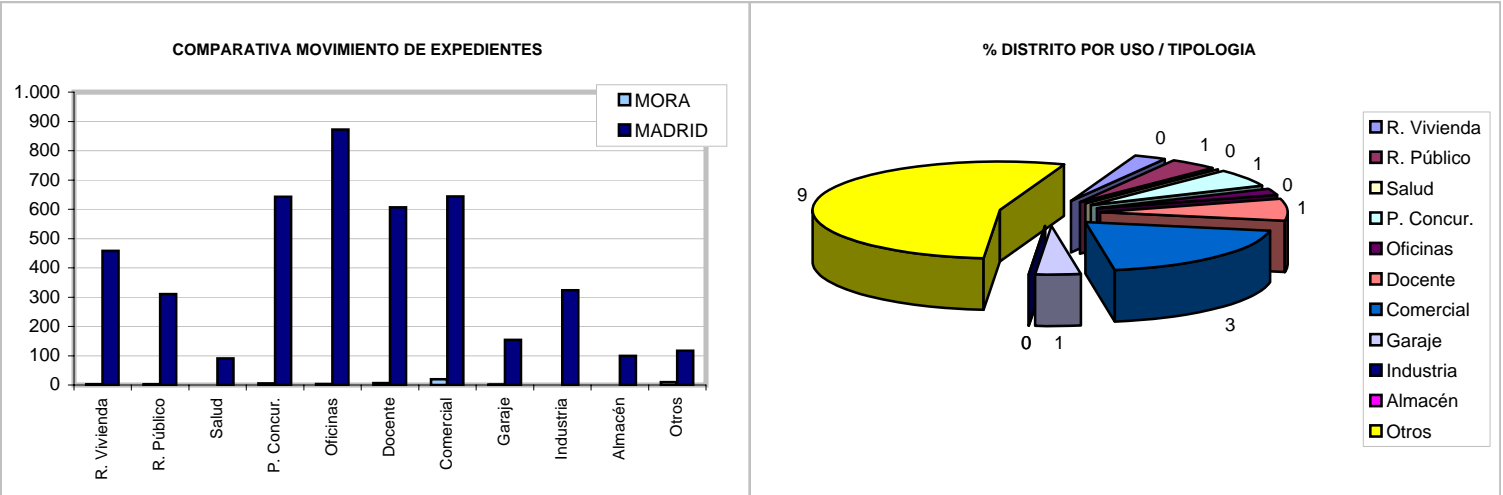
NÚMERO DE PARQUES ACTUANTES	TOTAL INTERVENCIONES	%
Un parque	470	95,33
Dos parques	21	4,26
Tres o más parques	2	0,41
Resueltas con el primer tren de ataque	448	90,87

INTERVENCIONES DESTACABLES:

ENCUENTRO 1
 ARROYO DE LA MEDIA LEGUA 63
 HACIENDA DE PAVONES 27
 TACONA, 21 PISO 4º IZDA
 PICO DE LOS ARTILLEROS 73

IO-1 FUGAS DE GAS NATURAL
 FV-0 FUEGO EN MUEBLES Y ENSERES
 IO-1 FUGAS DE GAS NATURAL
 FV-2 FUEGO EN RECIPIENTES EN LUMBRE
 FV-3 FUEGO EN MUEBLES Y ENSERES

USO / TIPOLOGIA DE EDIFICIO	VISITAS DE INSPECCION				PROYECTOS DE P.C.I.		PLANES DE EMERGENCIA		MORA	MADRID	%
	LICENCIAS FUNCIONAMIENTO		DE OFICIO								
	ENT.	SAL.	ENT.	SAL.	ENT.	SAL.	ENT.	SAL.			
Residencial Vivienda	0	0	1	1	0	0	0	0	2	458	0,44
Residencial Publico, Comunitaria, Hospedaje	0	0	0	0	1	1	0	0	2	310	0,65
Hospitalario, Equipamiento Salud	0	0	0	0	0	0	0	0	0	91	0,00
Publica concurrencia	0	0	0	2	1	2	0	1	6	643	0,93
Administrativo, Oficinas, terciarios	0	0	0	0	0	0	0	3	3	872	0,34
Docente, educativo	0	0	0	0	2	3	1	1	7	607	1,15
Comercial	3	4	0	0	5	6	1	1	20	644	3,11
Garaje-aparcamiento	0	0	0	0	1	0	0	0	1	154	0,65
Industria	0	0	0	0	0	0	0	0	0	324	0,00
Almacén	0	0	0	0	0	0	0	0	0	100	0,00
Otros	0	0	1	1	4	4	0	0	10	117	8,55
TOTAL	3	4	2	4	14	16	2	6	51	4.320	1,18

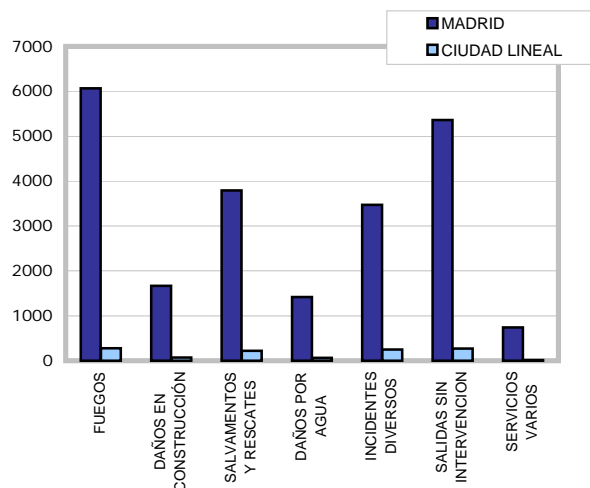


SERVICIOS AL CIUDADANO										
ACTIVIDADES PREVENTIVAS				MADRID	ACTIVIDADES PEDAGÓGICAS				MADRID	
VISITAS RECONOCIMIENTO	0			91	CENTROS		Nº ASISTENTES			
RETENES	ASISTENCIA	2		62	EN COLEGIOS		2	235	4.422	
	PREALERTA	0		45	EN CENTROS DE MAYORES		0	0	203	
SIMULACROS Y MANIOBRAS	EVACUACIÓN	ASISTENCIA	1	23	OTROS COLECTIVOS		0	0	198	
		PREALERTA	2	186	VISITAS	PARQUES	15		613	
	INTERVENCIONES	CONJUNTOS	0	5		MUSEOS	0		0	
		VARIOS	1	20	MATERIAL DIVULGATIVO					
REVISIONES	COLUMNAS SECAS	0		59						
	HIDRANTES	0		0						
	ITINERARIOS	0		0						

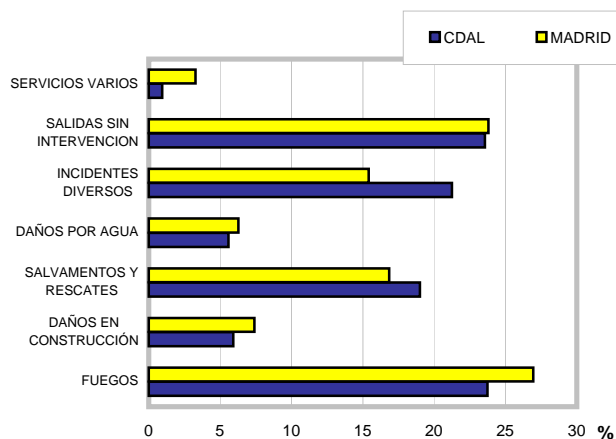
OBSERVACIONES:

TIPO INTERVENCIÓN		MADRID	%	CDAL	%
FUEGOS	INTERIOR	1569	6,97	64	5,50
	EXTERIOR	4496	19,97	212	18,23
DAÑOS EN CONSTRUCCIÓN	INTERIOR	1435	6,37	57	4,90
	EXTERIOR	231	1,03	12	1,03
SALVAMENTOS Y RESCATES	INTERIOR	2666	11,84	180	15,48
	EXTERIOR	1128	5,01	41	3,53
DAÑOS POR AGUA	INTERIOR	1091	4,85	52	4,47
	EXTERIOR	324	1,44	13	1,12
INCIDENTES DIVERSOS		3.472	15,42	247	21,24
SALIDAS SIN INTERVENCIÓN		5.361	23,82	274	23,56
SERVICIOS VARIOS		738	3,28	11	0,95
TOTAL		22.511	100,00	1.163	100,00

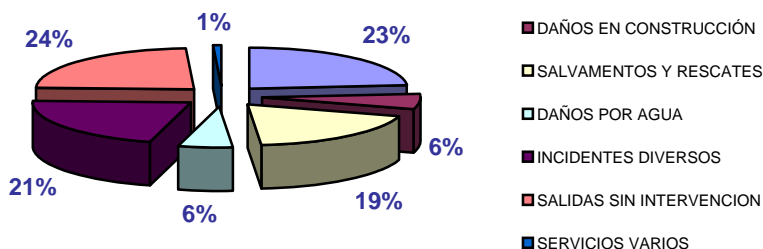
COMPARATIVA NÚMERO TOTAL DE INTERVENCIONES



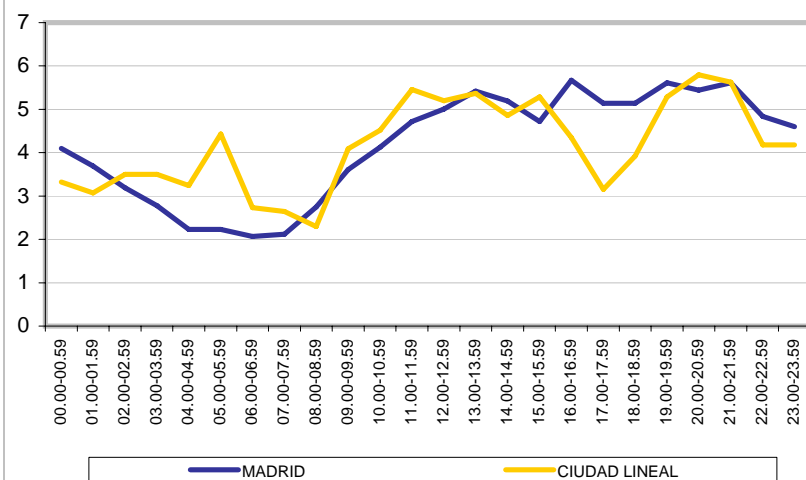
PORCENTAJE SOBRE EL TOTAL DE INTERVENCIONES



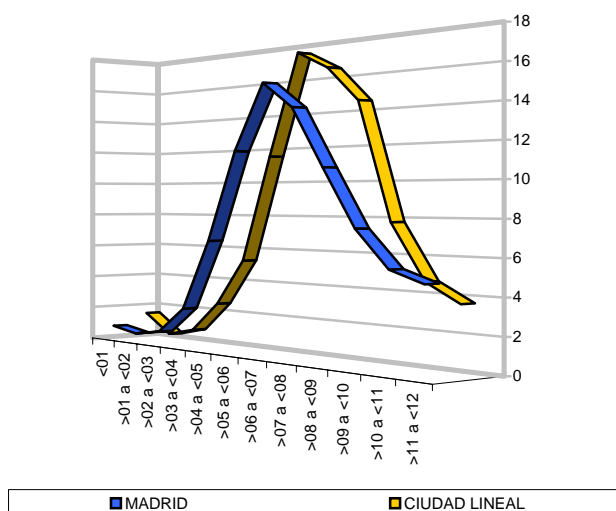
% POR TIPO DE INTERVENCIÓN EN EL DISTRITO



PORCENTAJE DE INTERVENCIONES POR FRANJA HORARIA



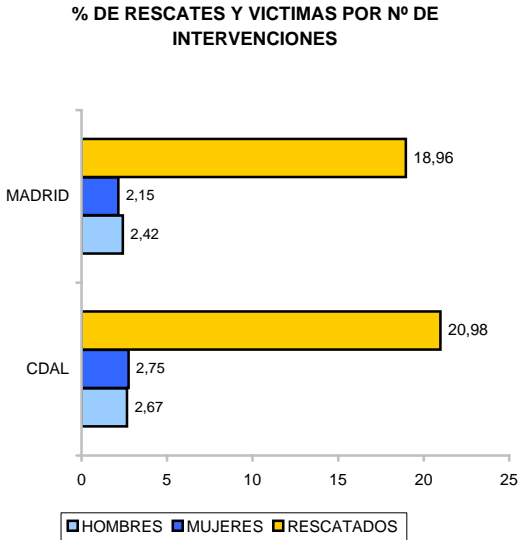
PORCENTAJE DE INTERVENCIONES AGRUPADAS POR TIEMPO DE RESPUESTA



USO DE LA EDIFICACIÓN	TOTAL	%
Edificio en construcción	1	0,18
Vivienda	513	93,78
Residencial Público	1	0,18
Uso Administrativo y Oficinas	7	1,28
Espectáculo y reunión	1	0,18
Bares, cafeterías y restaurantes	8	1,46
Comercial	11	2,01
Garaje y aparcamiento	5	0,91
TOTAL	547	100,00



INTERVENCIONES CON VICTIMAS	GENERAL			FUEGOS EN VIVIENDA		
	<14 años	14-65 años	>65 años	<14 años	14-65 años	>65 años
Rescatados						
	32	124	88	0	4	2
Intoxicados						
Mujeres	0	1	4	0	1	2
Varones	0	2	3	0	2	3
Lesionados						
Mujeres	1	12	6	0	0	1
Varones	1	19	0	0	2	0
Muertos						
Mujeres	0	1	7	0	1	1
Varones	0	3	3	0	0	0



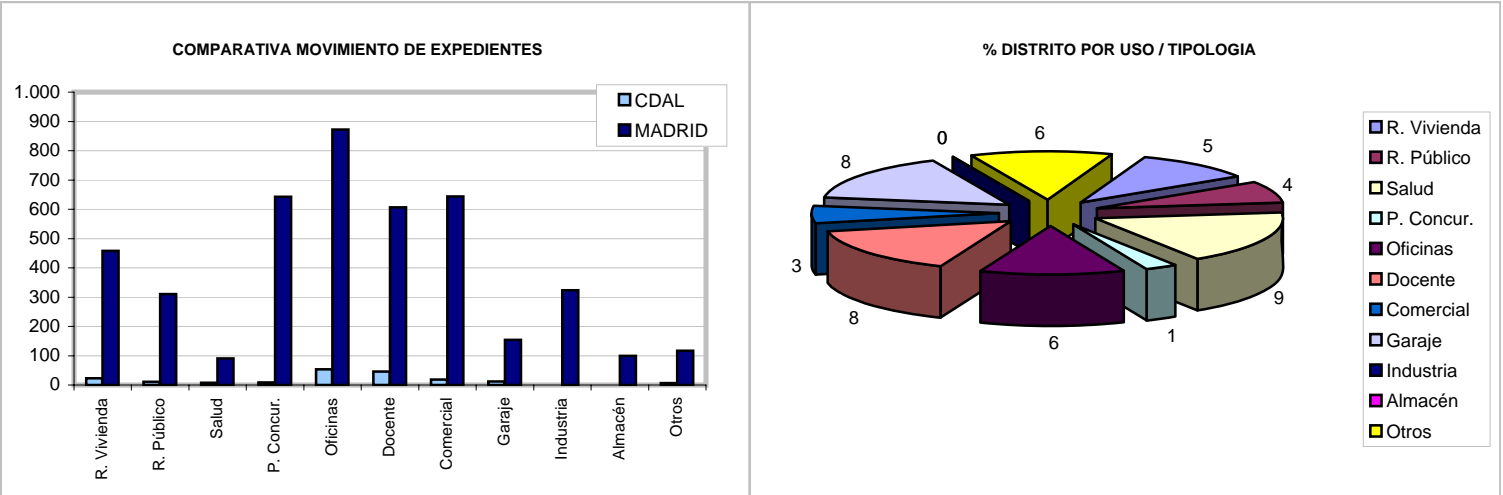
NÚMERO DE PARQUES ACTUANTES	TOTAL INTERVENCIONES	%
Un parque	1119	95,40
Dos parques	41	3,50
Tres o más parques	13	1,11
Resueltas con el primer tren de ataque	1051	89,60

INTERVENCIONES DESTACABLES:

NUESTRA SEÑORA DEL VILLAR 57
DONOSTIARRA 22
ALCALA 373, LOCAL
SOR MARIA DE AGREDA 19
PRUDENCIO ALVARO 47

SE-6 ACCIDENTE DE TRABAJO
FV-0 FUEGO GENERALIZADO
SE-3 RESCATE SIN DETERMINAR
FV-3 FUEGO EN MUEBLES Y ENSERES
FV-2 FUEGO GENERALIZADO

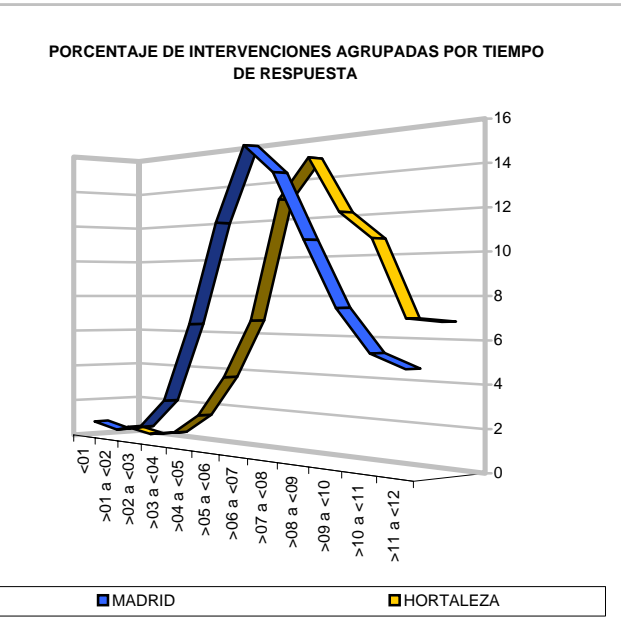
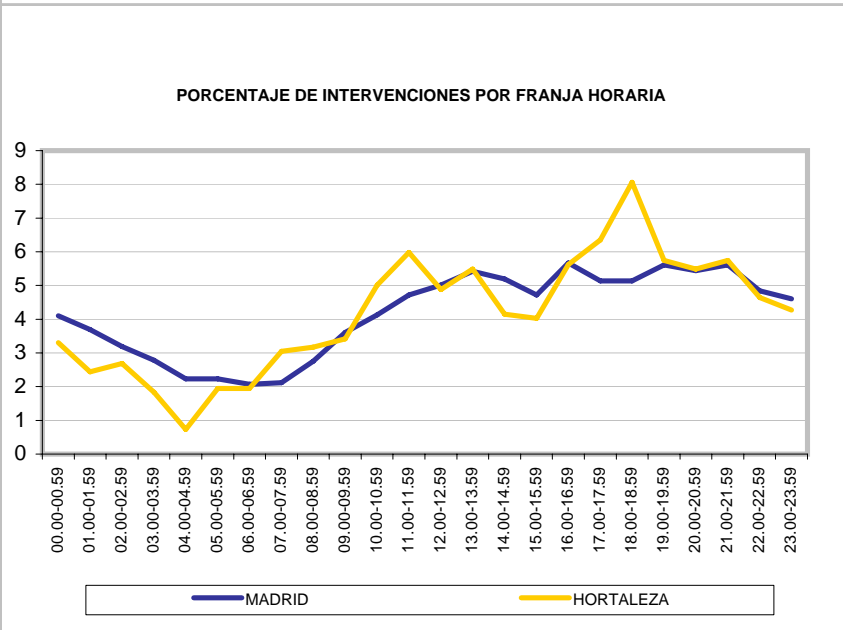
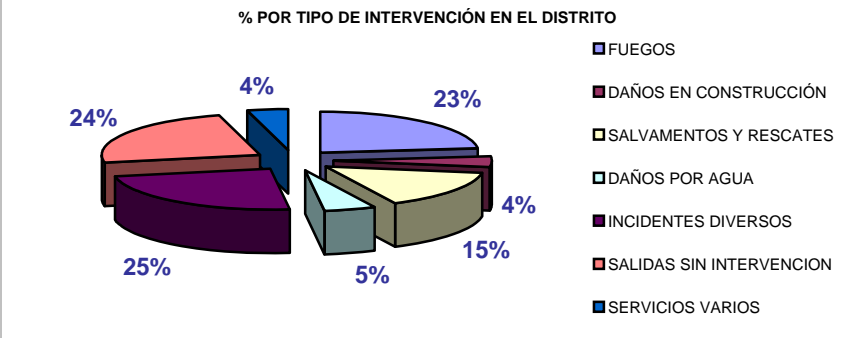
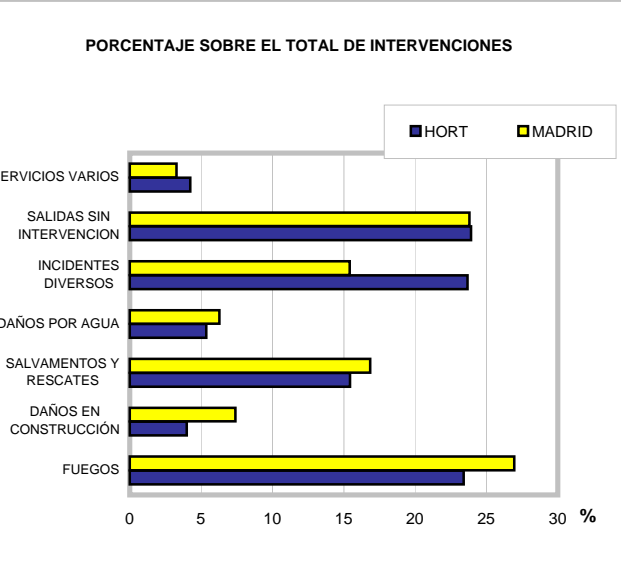
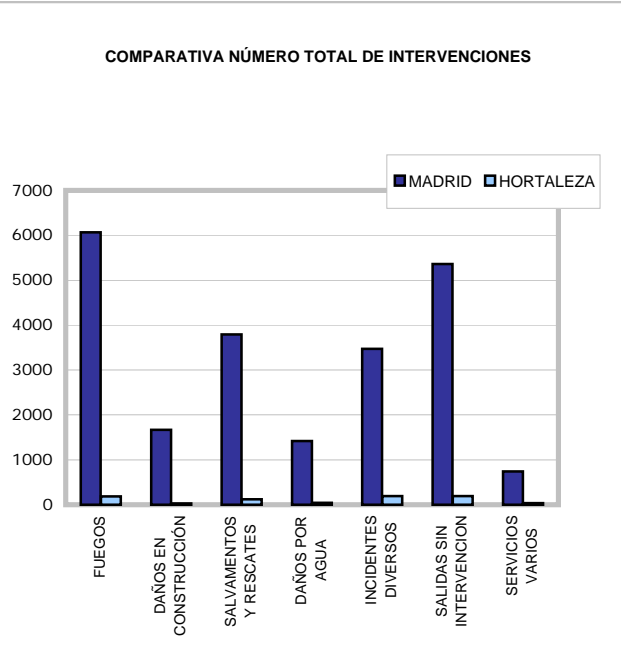
USO / TIPOLOGIA DE EDIFICIO	VISITAS DE INSPECCION				PROYECTOS DE P.C.I.		PLANES DE EMERGENCIA		CDAL	MADRID	%
	LICENCIAS FUNCIONAMIENTO		DE OFICIO								
	ENT.	SAL.	ENT.	SAL.	ENT.	SAL.	ENT.	SAL.			
Residencial Vivienda	0	1	8	8	2	2	1	1	23	458	5,02
Residencial Publico, Comunitaria, Hospedaje	2	2	0	0	0	0	4	3	11	310	3,55
Hospitalario, Equipamiento Salud	2	1	0	0	1	1	1	2	8	91	8,79
Publica concurrencia	0	0	1	1	0	0	5	2	9	643	1,40
Administrativo, Oficinas, terciarios	10	10	0	1	5	7	6	15	54	872	6,19
Docente, educativo	6	4	0	0	13	12	4	7	46	607	7,58
Comercial	2	3	3	3	2	1	2	3	19	644	2,95
Garaje-aparcamiento	3	3	0	0	3	3	0	0	12	154	7,79
Industria	0	0	0	0	0	0	0	0	0	324	0,00
Almacén	0	0	0	0	0	0	0	0	0	100	0,00
Otros	0	0	1	2	2	2	0	0	7	117	5,98
TOTAL	25	24	13	15	28	28	23	33	189	4.320	4,38



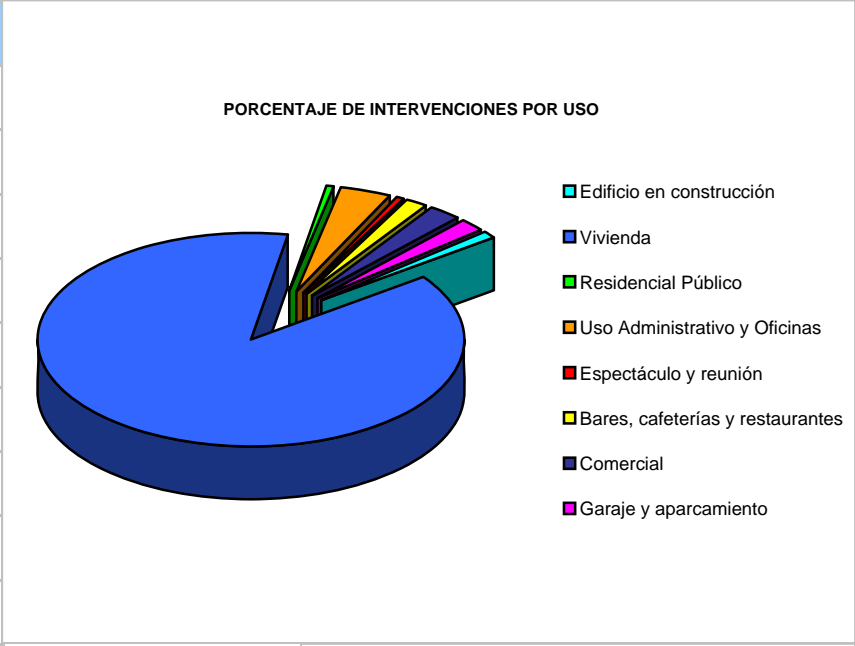
SERVICIOS AL CIUDADANO									
ACTIVIDADES PREVENTIVAS				MADRID	ACTIVIDADES PEDAGÓGICAS				MADRID
VISITAS RECONOCIMIENTO				0 91	CENTROS		Nº ASISTENTES		
RETENES	ASISTENCIA			2 62	EN COLEGIOS	6	400	4.422	
	PREALERTA			3 45	EN CENTROS DE MAYORES	0	0	203	
SIMULACROS Y MANIOBRAS	EVACUACIÓN	ASISTENCIA	1	23	OTROS COLECTIVOS		2	72	198
		PREALERTA	11	186	VISITAS	PARQUES	38	613	
	INTERVENCIONES	CONJUNTOS	0	5		MUSEOS	0	0	
		VARIOS	2	20	MATERIAL DIVULGATIVO				
REVISIONES	COLUMNAS SECAS			3 59					
	HIDRANTES			0 0					
	ITINERARIOS			0 0					

OBSERVACIONES:


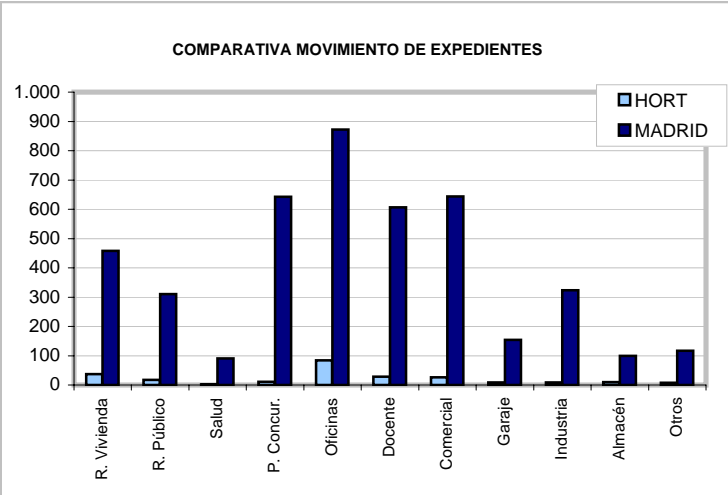
TIPO INTERVENCIÓN		MADRID	%	HORT	%
FUEGOS	INTERIOR	1569	6,97	55	6,85
	EXTERIOR	4496	19,97	133	16,56
DAÑOS EN CONSTRUCCIÓN	INTERIOR	1435	6,37	21	2,62
	EXTERIOR	231	1,03	11	1,37
SALVAMENTOS Y RESCATES	INTERIOR	2666	11,84	84	10,46
	EXTERIOR	1128	5,01	40	4,98
DAÑOS POR AGUA	INTERIOR	1091	4,85	35	4,36
	EXTERIOR	324	1,44	8	1,00
INCIDENTES DIVERSOS		3.472	15,42	190	23,66
SALIDAS SIN INTERVENCIÓN		5.361	23,82	192	23,91
SERVICIOS VARIOS		738	3,28	34	4,23
TOTAL		22.511	100,00	803	100,00



USO DE LA EDIFICACIÓN	TOTAL	%
Edificio en construcción	4	1,21
Vivienda	290	87,61
Residencial Público	2	0,60
Uso Administrativo y Oficinas	13	3,93
Espectáculo y reunión	2	0,60
Bares, cafeterías y restaurantes	5	1,51
Comercial	9	2,72
Garaje y aparcamiento	6	1,81
TOTAL	331	100,00



USO / TIPOLOGIA DE EDIFICIO	VISITAS DE INSPECCION				PROYECTOS DE P.C.I.		PLANES DE EMERGENCIA		HORT	MADRID	%
	LICENCIAS FUNCIONAMIENTO		DE OFICIO								
	ENT.	SAL.	ENT.	SAL.	ENT.	SAL.	ENT.	SAL.			
Residencial Vivienda	2	3	14	12	2	2	2	0	37	458	8,08
Residencial Publico, Comunitaria, Hospedaje	1	2	1	2	2	3	1	5	17	310	5,48
Hospitalario, Equipamiento Salud	0	0	0	0	0	0	2	0	2	91	2,20
Publica concurrencia	3	4	0	0	0	1	2	1	11	643	1,71
Administrativo, Oficinas, terciarios	12	14	0	0	14	12	16	16	84	872	9,63
Docente, educativo	2	2	1	1	1	1	12	8	28	607	4,61
Comercial	6	5	2	1	0	0	4	8	26	644	4,04
Garaje-aparcamiento	3	2	1	3	0	0	0	0	9	154	5,84
Industria	2	2	1	1	0	1	0	2	9	324	2,78
Almacén	1	1	0	0	3	3	0	2	10	100	10,00
Otros	0	0	2	2	2	2	0	0	8	117	6,84
TOTAL	32	35	22	22	24	25	39	42	241	4.320	5,58

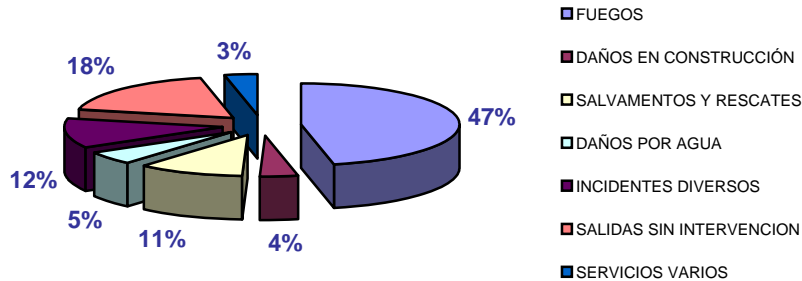


SERVICIOS AL CIUDADANO									
ACTIVIDADES PREVENTIVAS				MADRID	ACTIVIDADES PEDAGÓGICAS				MADRID
VISITAS RECONOCIMIENTO				0 91	CENTROS		Nº ASISTENTES		
RETENES	ASISTENCIA			1 62	EN COLEGIOS	3	225	4.422	
	PREALERTA			0 45	EN CENTROS DE MAYORES	0	0	203	
SIMULACROS Y MANIOBRAS	EVACUACIÓN	ASISTENCIA	1	23	OTROS COLECTIVOS		0	0	198
		PREALERTA	6	186	VISITAS	PARQUES	21	613	
	INTERVENCIONES	CONJUNTOS	0	5		MUSEOS	0	0	
		VARIOS	0	20	MATERIAL DIVULGATIVO				
REVISIONES	COLUMNAS SECAS			2 59					
	HIDRANTES			0 0					
	ITINERARIOS			0 0					

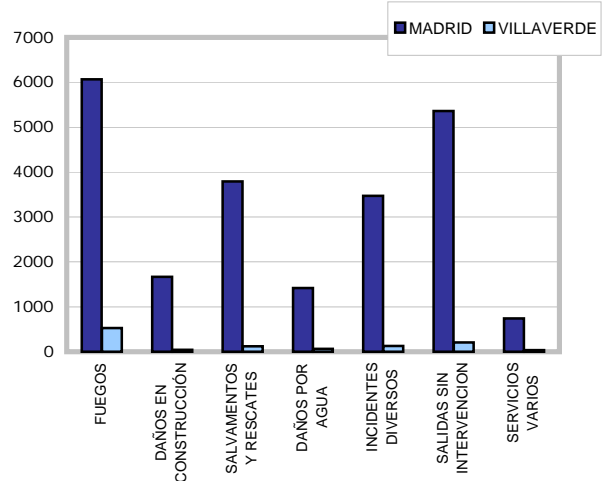
OBSERVACIONES:

TIPO INTERVENCIÓN		MADRID	%	VILL	%
FUEGOS	INTERIOR	1569	6,97	68	6,00
	EXTERIOR	4496	19,97	461	40,65
DAÑOS EN CONSTRUCCIÓN	INTERIOR	1435	6,37	37	3,26
	EXTERIOR	231	1,03	8	0,71
SALVAMENTOS Y RESCATES	INTERIOR	2666	11,84	81	7,14
	EXTERIOR	1128	5,01	41	3,62
DAÑOS POR AGUA	INTERIOR	1091	4,85	42	3,70
	EXTERIOR	324	1,44	19	1,68
INCIDENTES DIVERSOS		3.472	15,42	131	11,55
SALIDAS SIN INTERVENCIÓN		5.361	23,82	207	18,25
SERVICIOS VARIOS		738	3,28	39	3,44
TOTAL		22.511	100,00	1.134	100,00

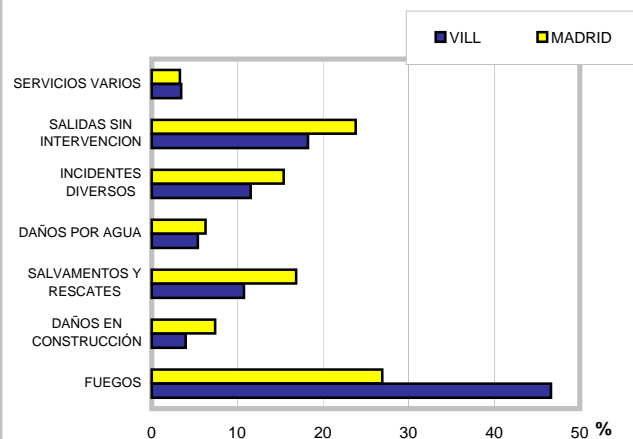
% POR TIPO DE INTERVENCIÓN EN EL DISTRITO



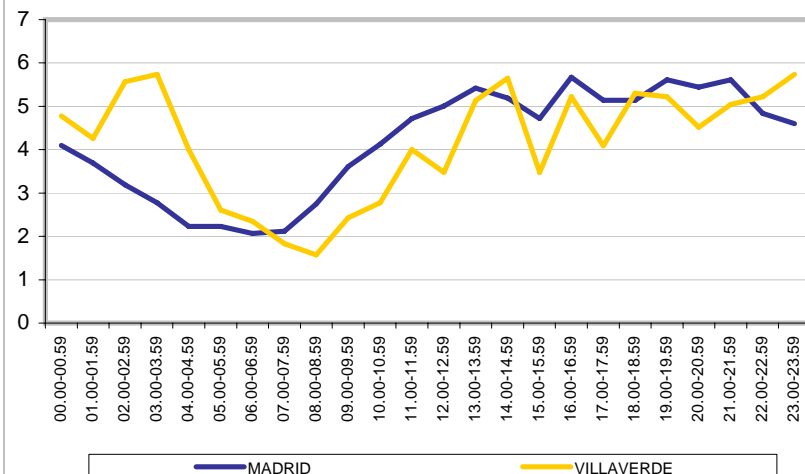
COMPARATIVA NÚMERO TOTAL DE INTERVENCIONES



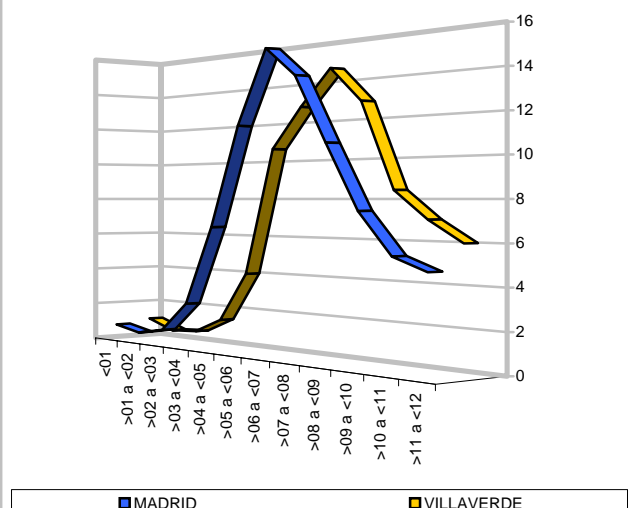
PORCENTAJE SOBRE EL TOTAL DE INTERVENCIONES



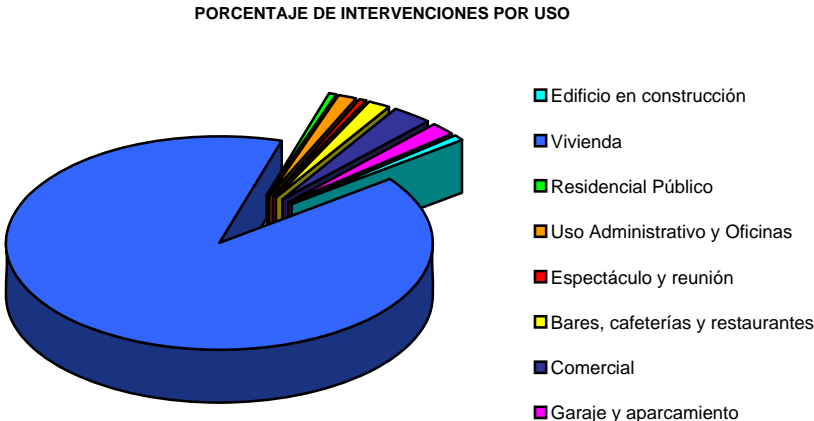
PORCENTAJE DE INTERVENCIONES POR FRANJA HORARIA



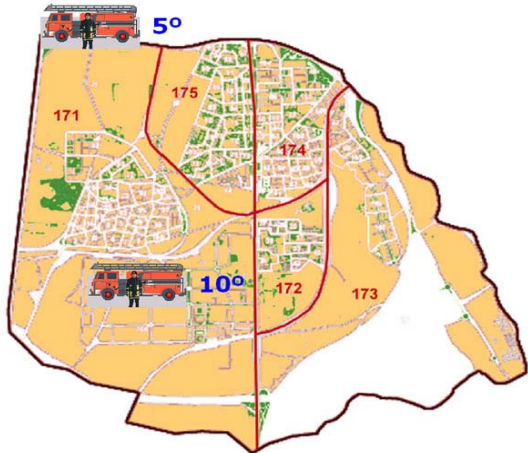
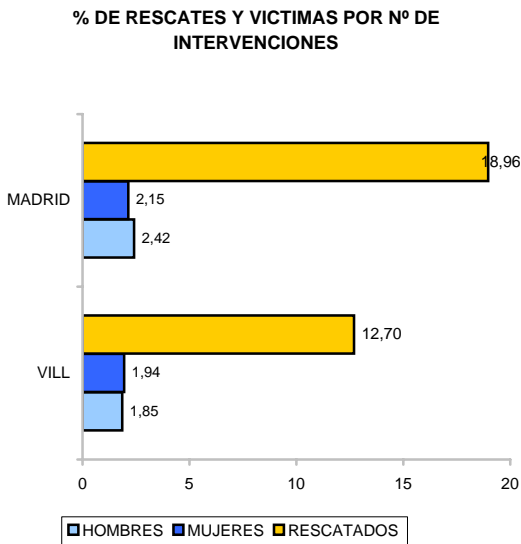
PORCENTAJE DE INTERVENCIONES AGRUPADAS POR TIEMPO DE RESPUESTA



USO DE LA EDIFICACIÓN	TOTAL	%
Edificio en construcción	3	0,87
Vivienda	309	90,09
Residencial Público	1	0,29
Uso Administrativo y Oficinas	5	1,46
Espectáculo y reunión	2	0,58
Bares, cafeterías y restaurantes	6	1,75
Comercial	10	2,92
Garaje y aparcamiento	7	2,04
TOTAL	343	100,00



INTERVENCIONES CON VICTIMAS	GENERAL			FUEGOS EN VIVIENDA		
	<14 años	14-65 años	>65 años	<14 años	14-65 años	>65 años
Rescatados						
	23	80	41	0	11	3
Intoxicados						
Mujeres	0	7	1	0	5	1
Varones	0	1	1	0	1	1
Lesionados						
Mujeres	0	8	4	0	0	0
Varones	0	12	1	0	0	0
Muertos						
Mujeres	0	1	1	0	0	0
Varones	0	4	2	0	0	0



NÚMERO DE PARQUES ACTUANTES	TOTAL INTERVENCIONES	%
Un parque	1058	92,00
Dos parques	79	6,87
Tres o más parques	13	1,13
Resueltas con el primer tren de ataque	1038	90,26

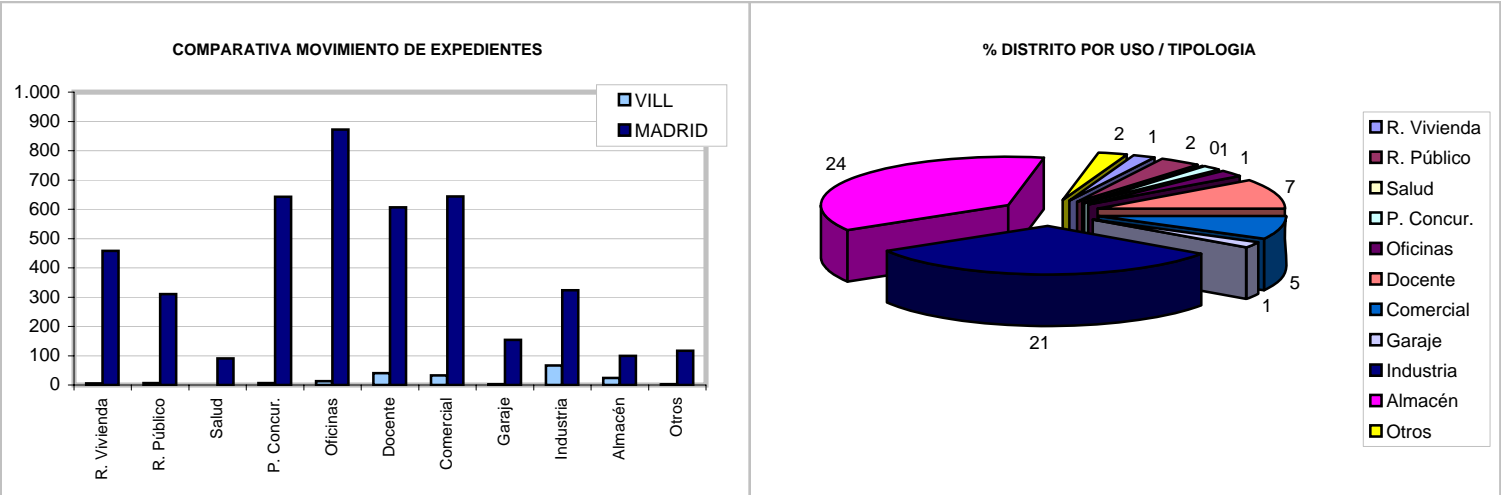
INTERVENCIONES DESTACABLES:

URANIO 6
 DOMINGO PARRAGA (Vía de tren) 25
 DOMINGO PARRAGA (Vía de tren) 1
 ARECHA VALETA 4
 PUENTE DE VIZCAYA 5

FV-2 FUEGO EN MUEBLES Y ENSERES
 SF-2 PERSONAS ACCIDENTADAS EN FERROCARRIL
 SF-2 PERSONAS ACCIDENTADAS EN FERROCARRIL
 SO-3 RESCATE EN MAQUINARIA
 EI-0 EXPLOSIONES DE BOTELLAS DE BUTANO-PROPANO



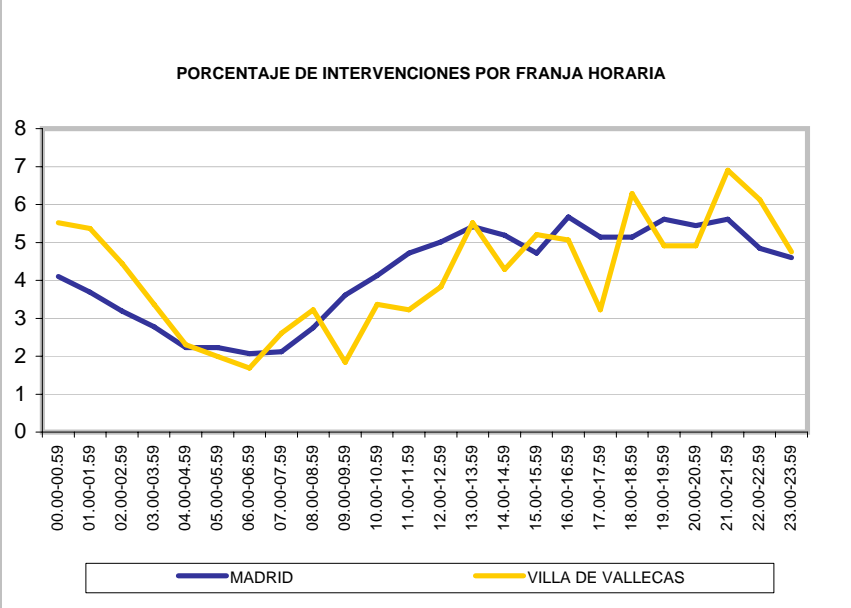
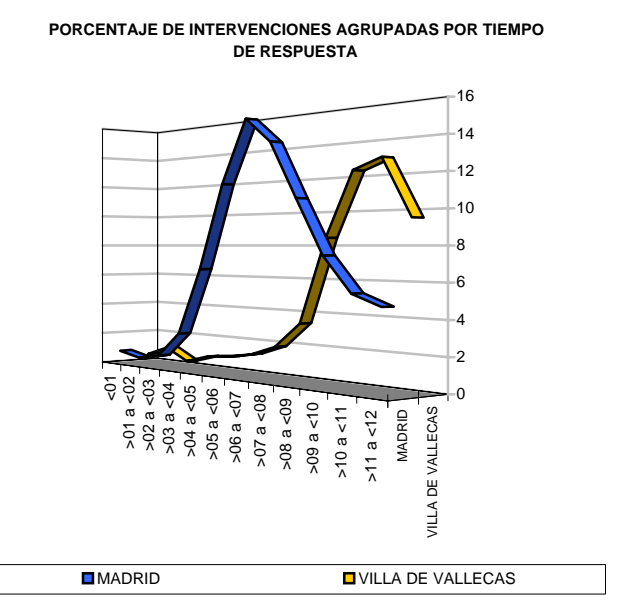
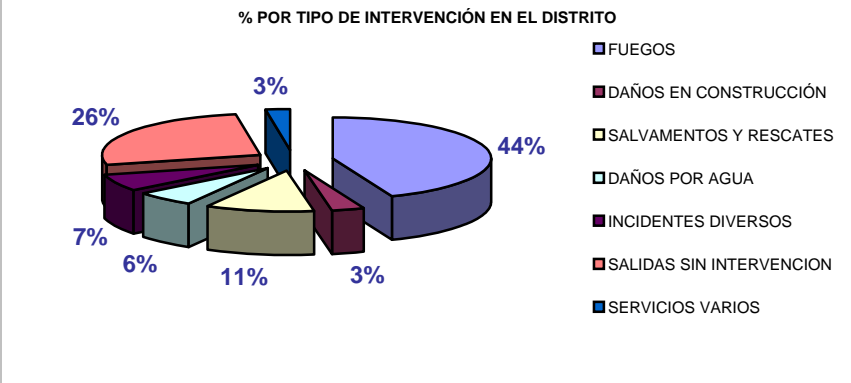
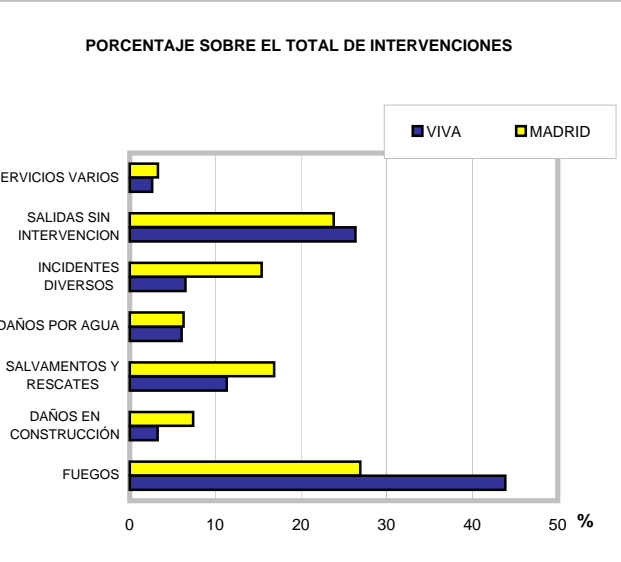
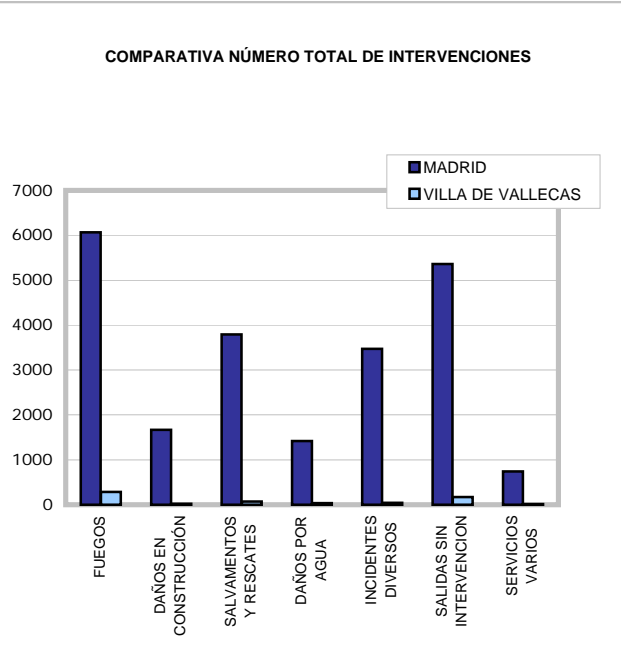
USO / TIPOLOGIA DE EDIFICIO	VISITAS DE INSPECCION				PROYECTOS DE P.C.I.		PLANES DE EMERGENCIA		VILL	MADRID	%
	LICENCIAS FUNCIONAMIENTO		DE OFICIO								
	ENT.	SAL.	ENT.	SAL.	ENT.	SAL.	ENT.	SAL.			
Residencial Vivienda	2	2	1	1	0	0	0	0	6	458	1,31
Residencial Publico, Comunitaria, Hospedaje	1	1	1	1	1	1	1	0	7	310	2,26
Hospitalario, Equipamiento Salud	0	0	0	0	0	0	0	0	0	91	0,00
Publica concurrencia	0	0	0	0	0	0	6	1	7	643	1,09
Administrativo, Oficinas, terciarios	0	0	0	0	4	3	3	3	13	872	1,49
Docente, educativo	2	2	1	0	2	1	24	8	40	607	6,59
Comercial	3	3	3	12	4	4	1	3	33	644	5,12
Garaje-aparcamiento	1	1	0	0	0	0	0	0	2	154	1,30
Industria	6	6	0	1	24	23	3	4	67	324	20,68
Almacén	0	0	0	0	11	10	1	2	24	100	24,00
Otros	0	0	0	0	0	0	2	0	2	117	1,71
TOTAL	15	15	6	15	46	42	41	21	201	4.320	4,65



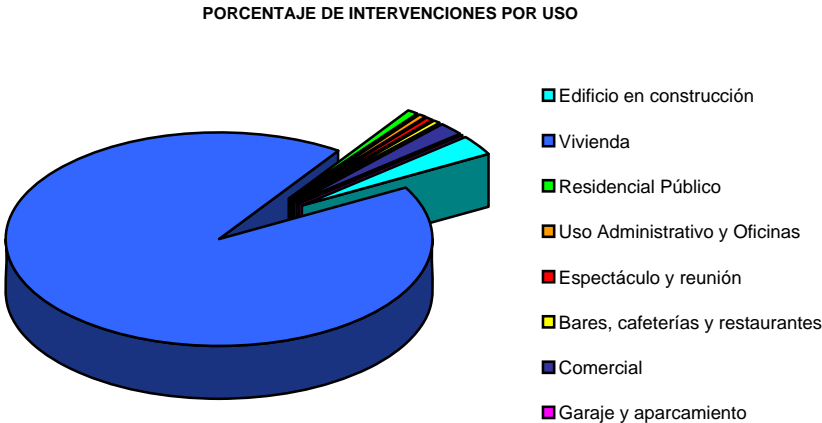
SERVICIOS AL CIUDADANO									
ACTIVIDADES PREVENTIVAS				MADRID	ACTIVIDADES PEDAGÓGICAS				MADRID
VISITAS RECONOCIMIENTO		0		91	CENTROS		Nº ASISTENTES		
RETENES	ASISTENCIA		2	62	EN COLEGIOS		0	0	4.422
	PREALERTA		0	45	EN CENTROS DE MAYORES		0	0	203
SIMULACROS Y MANIOBRAS	EVACUACIÓN	ASISTENCIA	1	23	OTROS COLECTIVOS		0	0	198
		PREALERTA	3	186	VISITAS	PARQUES	36		613
	INTERVENCIONES	CONJUNTOS	0	5		MUSEOS	0		0
		VARIOS	0	20	MATERIAL DIVULGATIVO				
	REVISIONES	COLUMNAS SECAS		0					
HIDRANTES		0	0						
ITINERARIOS		0	0						

OBSERVACIONES:

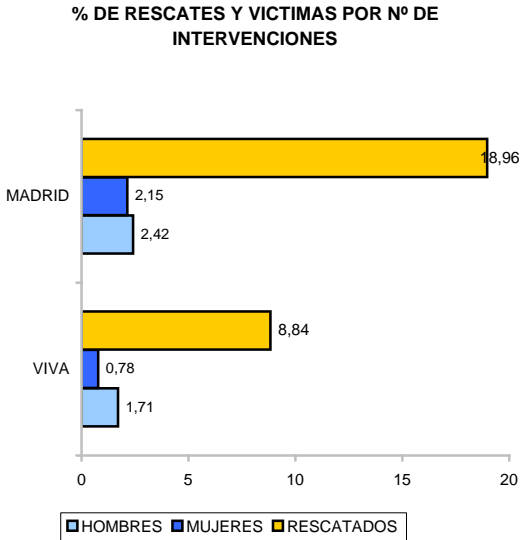
TIPO INTERVENCIÓN		MADRID	%	VIVA	%
FUEGOS	INTERIOR	1569	6,97	48	7,44
	EXTERIOR	4496	19,97	235	36,43
DAÑOS EN CONSTRUCCIÓN	INTERIOR	1435	6,37	18	2,79
	EXTERIOR	231	1,03	3	0,47
SALVAMENTOS Y RESCATES	INTERIOR	2666	11,84	33	5,12
	EXTERIOR	1128	5,01	40	6,20
DAÑOS POR AGUA	INTERIOR	1091	4,85	35	5,43
	EXTERIOR	324	1,44	4	0,62
INCIDENTES DIVERSOS		3.472	15,42	42	6,51
SALIDAS SIN INTERVENCION		5.361	23,82	170	26,36
SERVICIOS VARIOS		738	3,28	17	2,64
TOTAL		22.511	100,00	645	100,00



USO DE LA EDIFICACIÓN	TOTAL	%
Edificio en construcción	5	3,11
Vivienda	149	92,55
Residencial Público	1	0,62
Uso Administrativo y Oficinas	1	0,62
Espectáculo y reunión	1	0,62
Bares, cafeterías y restaurantes	1	0,62
Comercial	3	1,86
Garaje y aparcamiento	0	0,00
TOTAL	161	100,00



INTERVENCIONES CON VICTIMAS	GENERAL			FUEGOS EN VIVIENDA		
	<14 años	14-65 años	>65 años	<14 años	14-65 años	>65 años
Rescatados						
	7	40	10	0	0	0
Intoxicados						
Mujeres	0	2	0	0	1	0
Varones	0	1	0	0	0	0
Lesionados						
Mujeres	0	2	0	0	0	0
Varones	0	7	0	0	0	0
Muertos						
Mujeres	0	0	1	0	0	0
Varones	0	3	0	0	0	0

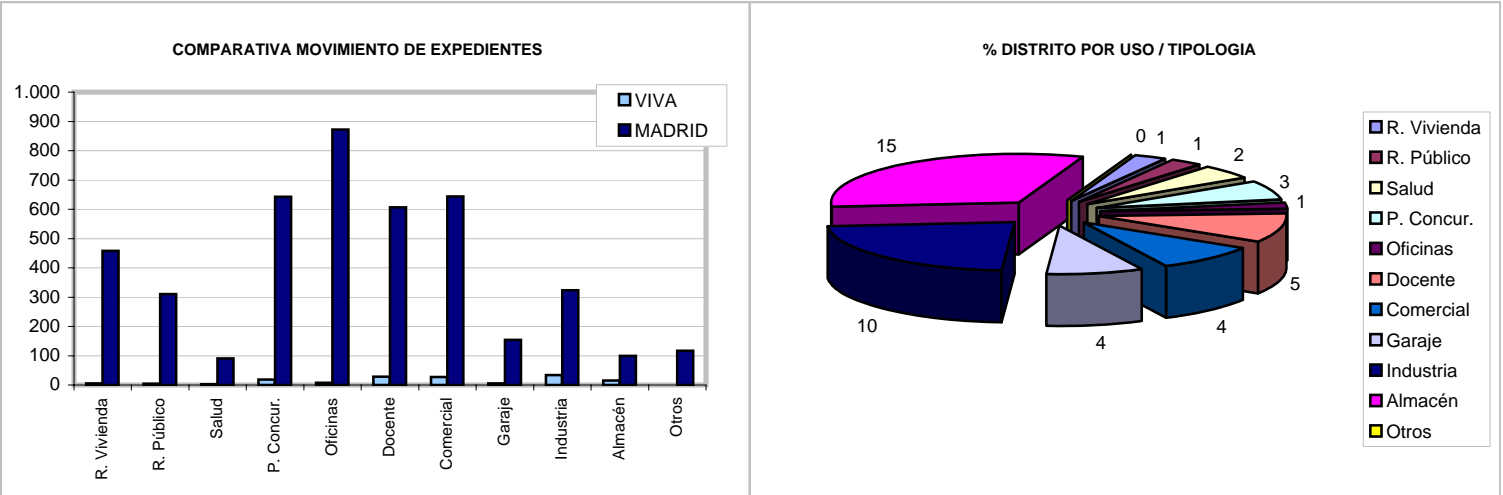


NÚMERO DE PARQUES ACTUANTES	TOTAL INTERVENCIONES	%
Un parque	613	94,02
Dos parques	28	4,29
Tres o más parques	11	1,69
Resueltas con el primer tren de ataque	589	90,34

INTERVENCIONES DESTACABLES:
 FRANCISCO ALVAREZ, (POBLADO DE LA GRAPA) 2
 MONTE DE MONTJUICH 22, PORTAL
 ANTONIO GADES 32
 -
 -

FI-0 FUEGO GENERALIZADO
 FV-2 FUEGO EN MUEBLES Y ENSERES
 FV-2 FUEGO GENERALIZADO

USO / TIPOLOGIA DE EDIFICIO	VISITAS DE INSPECCION				PROYECTOS DE P.C.I.		PLANES DE EMERGENCIA		VIVA	MADRID	%
	LICENCIAS FUNCIONAMIENTO		DE OFICIO								
	ENT.	SAL.	ENT.	SAL.	ENT.	SAL.	ENT.	SAL.			
Residencial Vivienda	0	0	0	0	3	3	0	0	6	458	1,31
Residencial Publico, Comunitaria, Hospedaje	0	0	0	0	0	0	1	3	4	310	1,29
Hospitalario, Equipamiento Salud	0	0	0	0	0	0	0	2	2	91	2,20
Publica concurrencia	1	0	1	11	2	2	2	0	19	643	2,95
Administrativo, Oficinas, terciarios	0	0	0	0	0	0	4	4	8	872	0,92
Docente, educativo	0	0	0	0	5	5	11	7	28	607	4,61
Comercial	2	3	1	6	3	4	4	4	27	644	4,19
Garaje-aparcamiento	0	0	1	1	1	1	1	1	6	154	3,90
Industria	2	2	0	0	13	14	1	2	34	324	10,49
Almacén	0	0	0	0	6	8	0	1	15	100	15,00
Otros	0	0	0	0	0	0	0	0	0	117	0,00
TOTAL	5	5	3	18	33	37	24	24	149	4.320	3,45

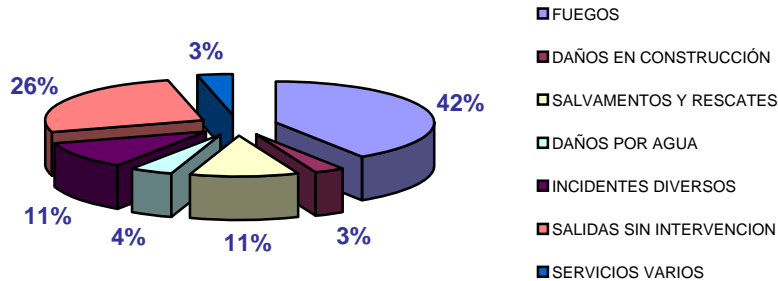


SERVICIOS AL CIUDADANO									
ACTIVIDADES PREVENTIVAS					MADRID	ACTIVIDADES PEDAGÓGICAS			
VISITAS RECONOCIMIENTO					0	91	CENTROS		Nº ASISTENTES
RETENES	ASISTENCIA			0	62	EN COLEGIOS	0	0	4.422
	PREALERTA			0	45	EN CENTROS DE MAYORES	0	0	203
SIMULACROS Y MANIOBRAS	EVACUACIÓN	ASISTENCIA		0	23	OTROS COLECTIVOS	0	0	198
		PREALERTA		6	186	VISITAS	PARQUES	16	613
	INTERVENCIONES	CONJUNTOS		0	5		MUSEOS	0	0
		VARIOS		0	20	MATERIAL DIVULGATIVO			
				0	20				
REVISIONES	COLUMNAS SECAS			0	59				
	HIDRANTES			0	0				
	ITINERARIOS			0	0				

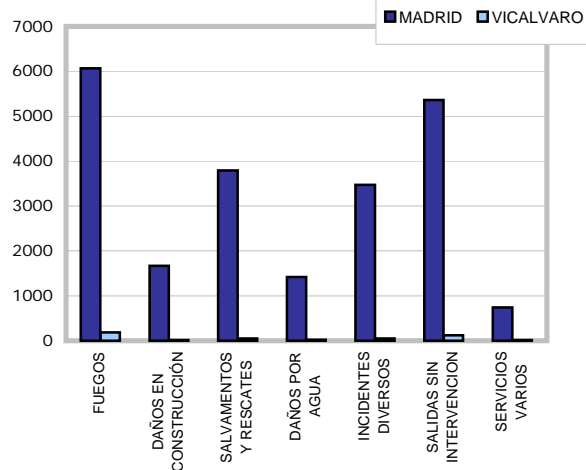
OBSERVACIONES:

TIPO INTERVENCIÓN		MADRID	%	VICA	%
FUEGOS	INTERIOR	1569	6,97	30	6,54
	EXTERIOR	4496	19,97	157	34,20
DAÑOS EN CONSTRUCCIÓN	INTERIOR	1435	6,37	14	3,05
	EXTERIOR	231	1,03	0	0,00
SALVAMENTOS Y RESCATES	INTERIOR	2666	11,84	26	5,66
	EXTERIOR	1128	5,01	26	5,66
DAÑOS POR AGUA	INTERIOR	1091	4,85	14	3,05
	EXTERIOR	324	1,44	6	1,31
INCIDENTES DIVERSOS		3.472	15,42	49	10,68
SALIDAS SIN INTERVENCIÓN		5.361	23,82	121	26,36
SERVICIOS VARIOS		738	3,28	16	3,49
TOTAL		22.511	100,00	459	100,00

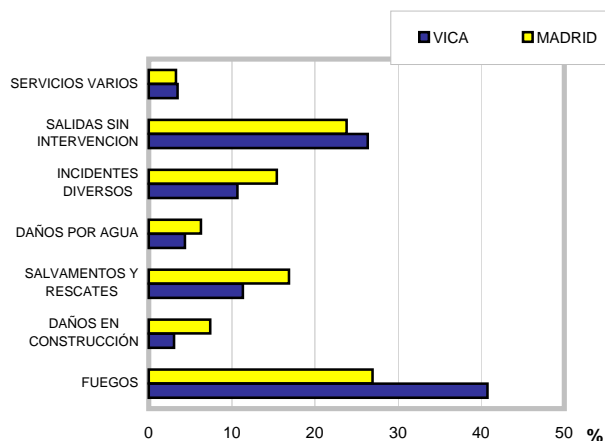
% POR TIPO DE INTERVENCIÓN EN EL DISTRITO



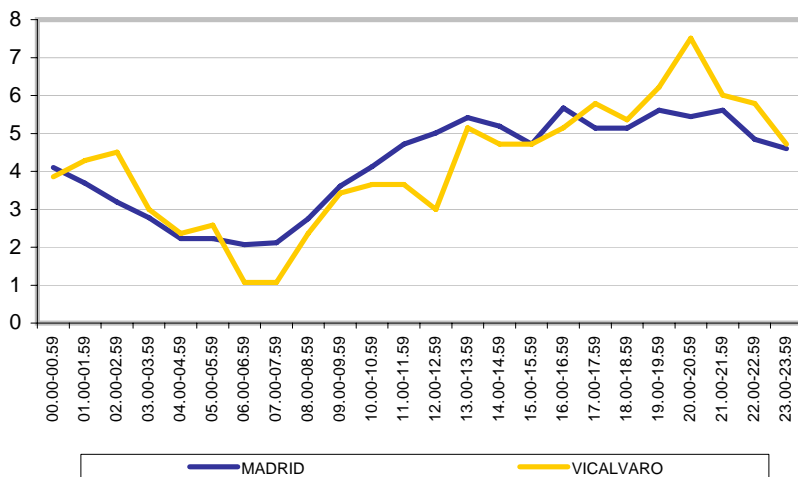
COMPARATIVA NÚMERO TOTAL DE INTERVENCIÓNES



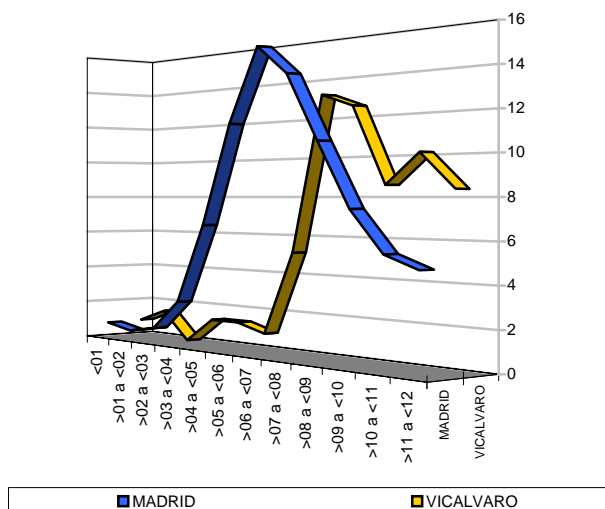
PORCENTAJE SOBRE EL TOTAL DE INTERVENCIÓNES



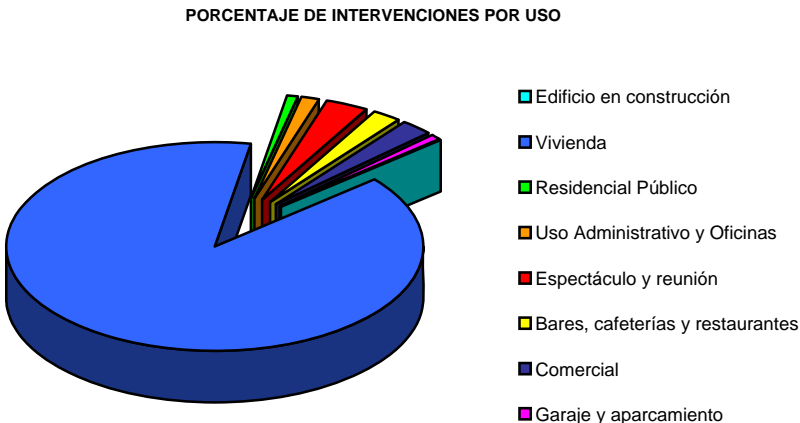
PORCENTAJE DE INTERVENCIÓNES POR FRANJA HORARIA



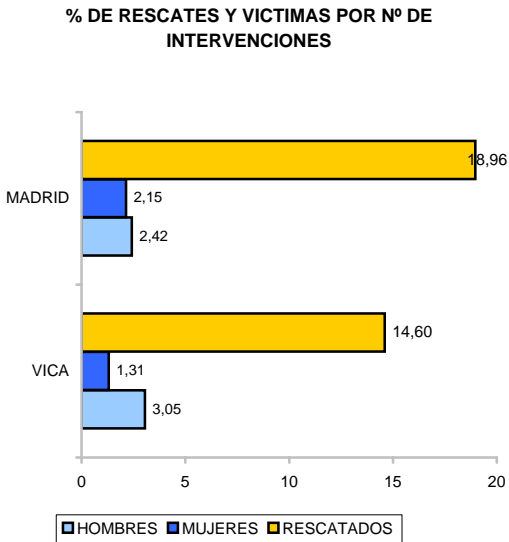
PORCENTAJE DE INTERVENCIÓNES AGRUPADAS POR TIEMPO DE RESPUESTA



USO DE LA EDIFICACIÓN	TOTAL	%
Edificio en construcción	0	0,00
Vivienda	111	88,80
Residencial Público	1	0,80
Uso Administrativo y Oficinas	2	1,60
Espectáculo y reunión	4	3,20
Bares, cafeterías y restaurantes	3	2,40
Comercial	3	2,40
Garaje y aparcamiento	1	0,80
TOTAL	125	100,00



INTERVENCIONES CON VICTIMAS	GENERAL			FUEGOS EN VIVIENDA		
	<14 años	14-65 años	>65 años	<14 años	14-65 años	>65 años
Rescatados						
	3	56	8	0	2	0
Intoxicados						
Mujeres	1	1	0	0	0	0
Varones	0	2	0	0	2	0
Lesionados						
Mujeres	0	1	0	0	0	0
Varones	0	10	0	0	0	0
Muertos						
Mujeres	1	2	0	0	0	0
Varones	0	2	0	0	0	0



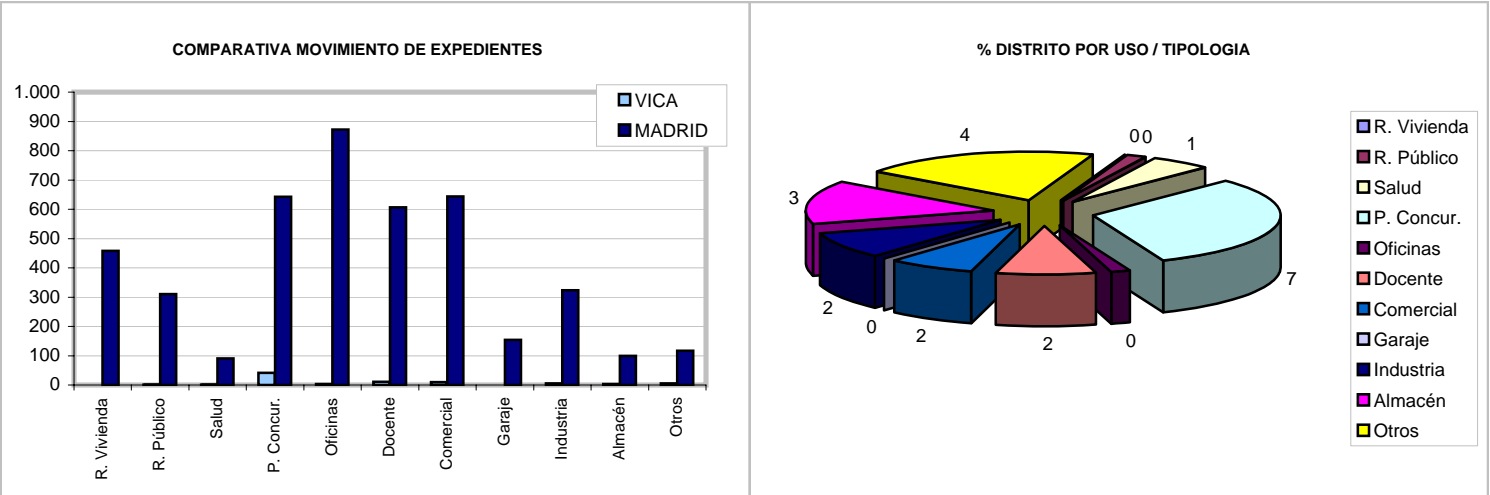
NÚMERO DE PARQUES ACTUANTES	TOTAL INTERVENCIONES	%
Un parque	413	88,63
Dos parques	41	8,80
Tres o más parques	12	2,58
Resueltas con el primer tren de ataque	430	92,27

INTERVENCIONES DESTACABLES:

FORGES 23 1º, p 4
 PIROTECNIA 37
 ANILLO VERDE 58
 JOSE PRAT 26-3º D
 HERCE 6

FV-2 FUEGO EN MUEBLES Y ENSERES
 FN-1 FUEGO DE COMBUSTIBLE METALES
 FV-2 FUEGO EN MUEBLES Y ENSERES
 SE-1 FUGAS DE GAS NATURAL
 SE-1 FUGAS Y EXPLOSIONES SIN DETERMINAR

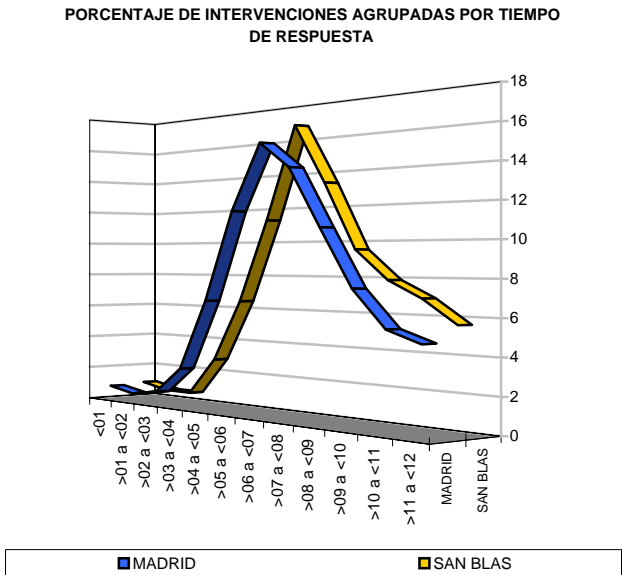
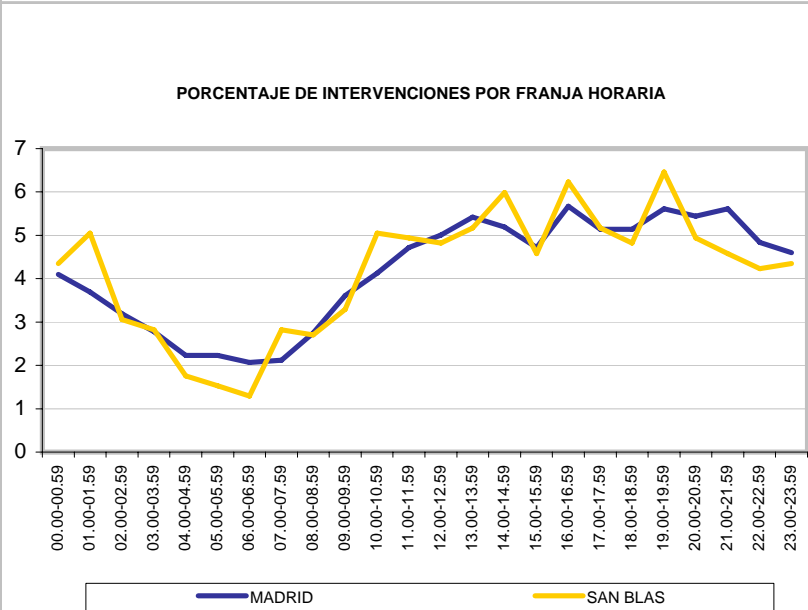
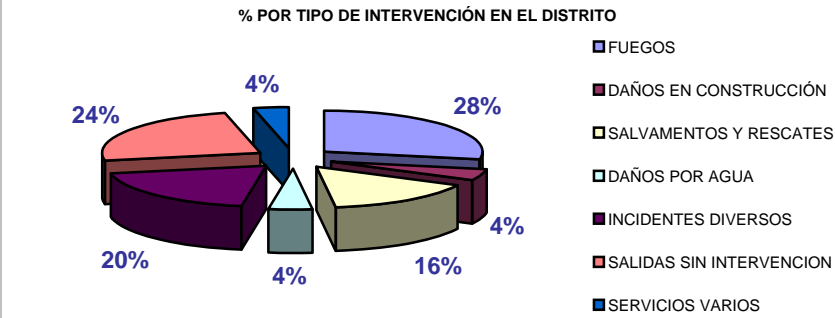
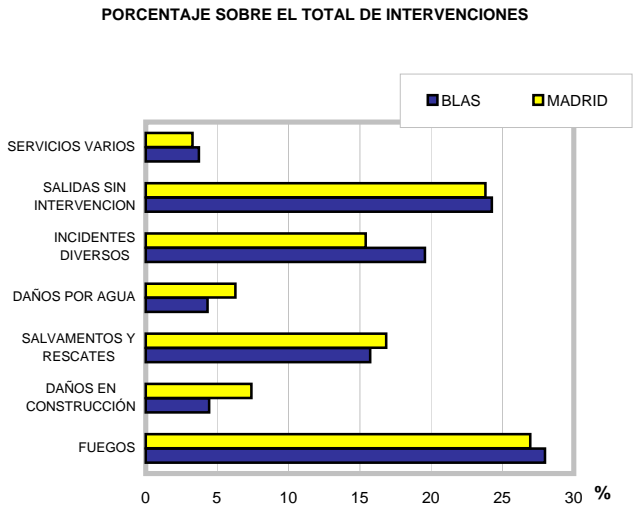
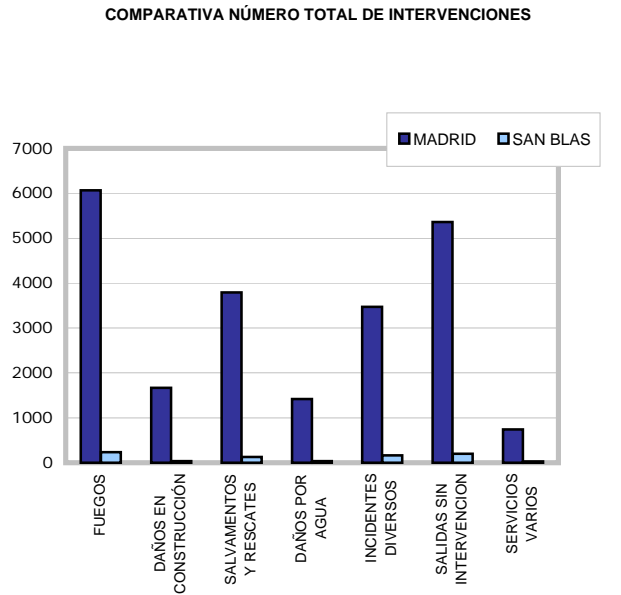
USO / TIPOLOGIA DE EDIFICIO	VISITAS DE INSPECCION				PROYECTOS DE P.C.I.		PLANES DE EMERGENCIA		VICA	MADRID	%
	LICENCIAS FUNCIONAMIENTO		DE OFICIO								
	ENT.	SAL.	ENT.	SAL.	ENT.	SAL.	ENT.	SAL.			
Residencial Vivienda	0	0	0	0	0	0	0	0	0	458	0,00
Residencial Publico, Comunitaria, Hospedaje	0	0	0	0	0	0	0	1	1	310	0,32
Hospitalario, Equipamiento Salud	0	0	0	0	0	0	1	0	1	91	1,10
Publica concurrencia	2	3	8	24	0	0	4	1	42	643	6,53
Administrativo, Oficinas, terciarios	1	1	0	0	0	0	0	1	3	872	0,34
Docente, educativo	1	0	0	1	1	0	6	2	11	607	1,81
Comercial	0	0	1	0	1	0	5	3	10	644	1,55
Garaje-aparcamiento	0	0	0	0	0	0	0	0	0	154	0,00
Industria	1	1	0	0	0	0	3	1	6	324	1,85
Almacén	0	0	0	0	2	1	0	0	3	100	3,00
Otros	0	0	1	1	1	1	1	0	5	117	4,27
TOTAL	5	5	10	26	5	2	20	9	82	4.320	1,90



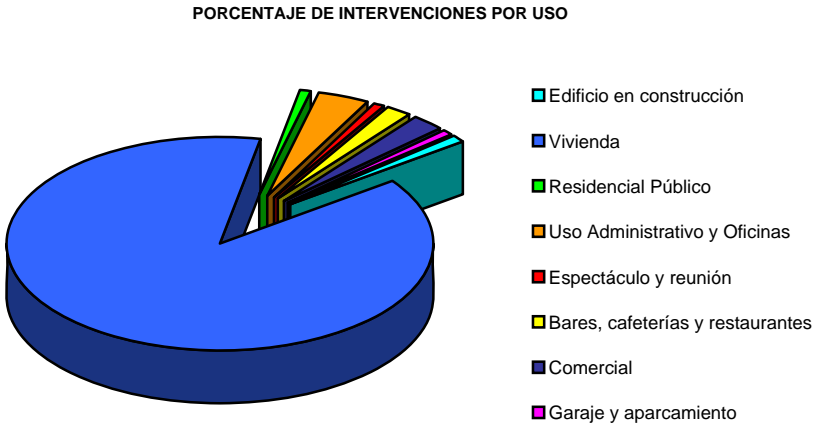
SERVICIOS AL CIUDADANO									
ACTIVIDADES PREVENTIVAS				MADRID	ACTIVIDADES PEDAGÓGICAS				MADRID
VISITAS RECONOCIMIENTO		0		91	CENTROS			Nº ASISTENTES	
RETENES	ASISTENCIA		2	62	EN COLEGIOS		0	0	4.422
	PREALERTA		1	45	EN CENTROS DE MAYORES		0	0	203
SIMULACROS Y MANIOBRAS	EVACUACIÓN	ASISTENCIA	0	23	OTROS COLECTIVOS		0	0	198
		PREALERTA	2	186	VISITAS	PARQUES	9		613
	INTERVENCIONES	CONJUNTOS	0	5		MUSEOS	0		0
		VARIOS	1	20	MATERIAL DIVULGATIVO				
	REVISIONES	COLUMNAS SECAS		0	59				
HIDRANTES		0	0						
ITINERARIOS		0	0						

OBSERVACIONES:

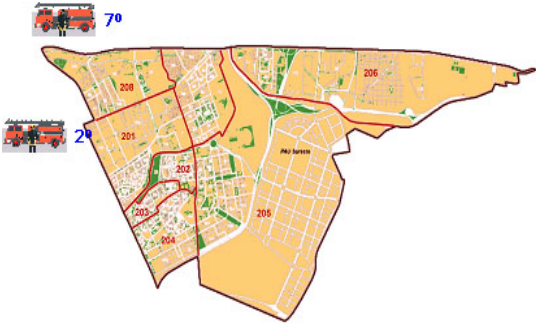
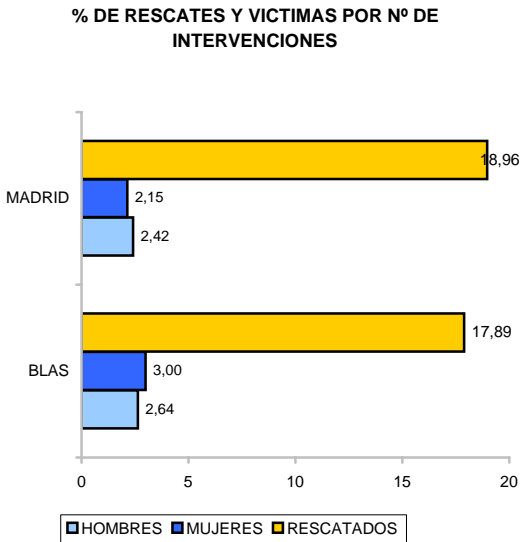
TIPO INTERVENCIÓN		MADRID	%	BLAS	%
FUEGOS	INTERIOR	1569	6,97	64	7,68
	EXTERIOR	4496	19,97	169	20,29
DAÑOS EN CONSTRUCCIÓN	INTERIOR	1435	6,37	31	3,72
	EXTERIOR	231	1,03	6	0,72
SALVAMENTOS Y RESCATES	INTERIOR	2666	11,84	100	12,00
	EXTERIOR	1128	5,01	31	3,72
DAÑOS POR AGUA	INTERIOR	1091	4,85	34	4,08
	EXTERIOR	324	1,44	2	0,24
INCIDENTES DIVERSOS		3.472	15,42	163	19,57
SALIDAS SIN INTERVENCIÓN		5.361	23,82	202	24,25
SERVICIOS VARIOS		738	3,28	31	3,72
TOTAL		22.511	100,00	833	100,00



USO DE LA EDIFICACIÓN	TOTAL	%
Edificio en construcción	4	1,04
Vivienda	339	88,05
Residencial Público	4	1,04
Uso Administrativo y Oficinas	14	3,64
Espectáculo y reunión	4	1,04
Bares, cafeterías y restaurantes	7	1,82
Comercial	10	2,60
Garaje y aparcamiento	3	0,78
TOTAL	385	100,00



INTERVENCIONES CON VICTIMAS	GENERAL			FUEGOS EN VIVIENDA		
	<14 años	14-65 años	>65 años	<14 años	14-65 años	>65 años
Rescatados						
	19	78	52	0	0	1
Intoxicados						
Mujeres	0	7	3	0	3	2
Varones	0	7	0	0	3	0
Lesionados						
Mujeres	1	10	1	0	0	0
Varones	0	10	0	0	0	0
Muertos						
Mujeres	1	2	0	0	0	0
Varones	0	3	2	0	0	0

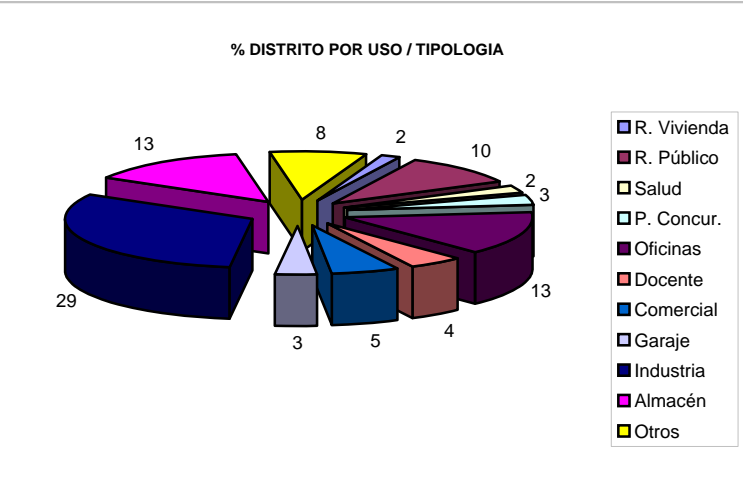
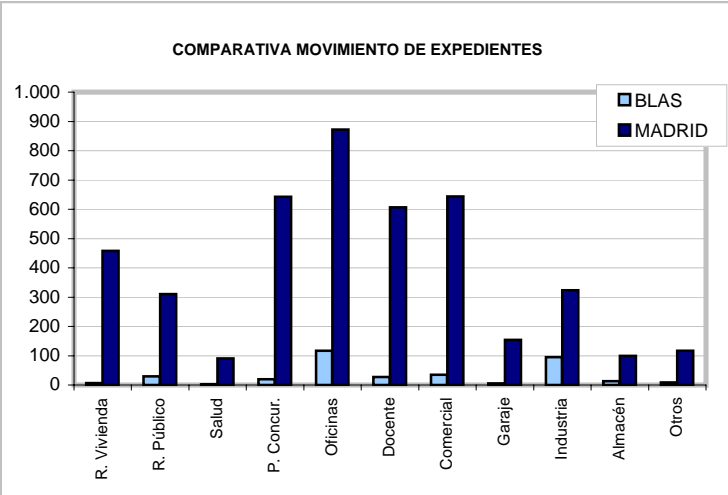


NÚMERO DE PARQUES ACTUANTES	TOTAL INTERVENCIONES	%
Un parque	793	93,18
Dos parques	52	6,11
Tres o más parques	6	0,71
Resueltas con el primer tren de ataque	751	88,25

INTERVENCIONES DESTACABLES:

SEPTIEMBRE 2	FN-2 FUEGO DE COMBUSTIBLE TIPO A
PUERTO VALLARTA 36	EI-0 FUEGO EN CALEFACCION
JUAN RIZI 5	SE-3 RESCATE SIN DETERMINAR
MARIA LOMBILLO 8	RE-1 HUNDIMIENTO PARCIAL
GUADALAJARA 2	SE-3 RESCATE EN MAQUINARIA

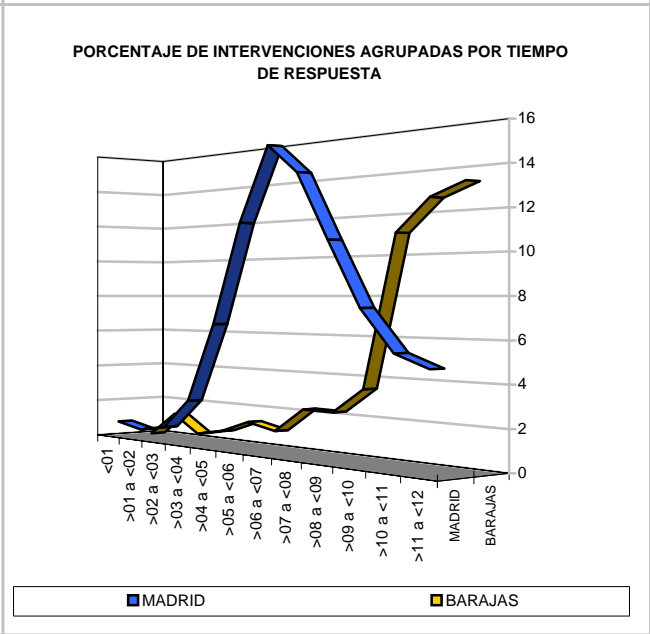
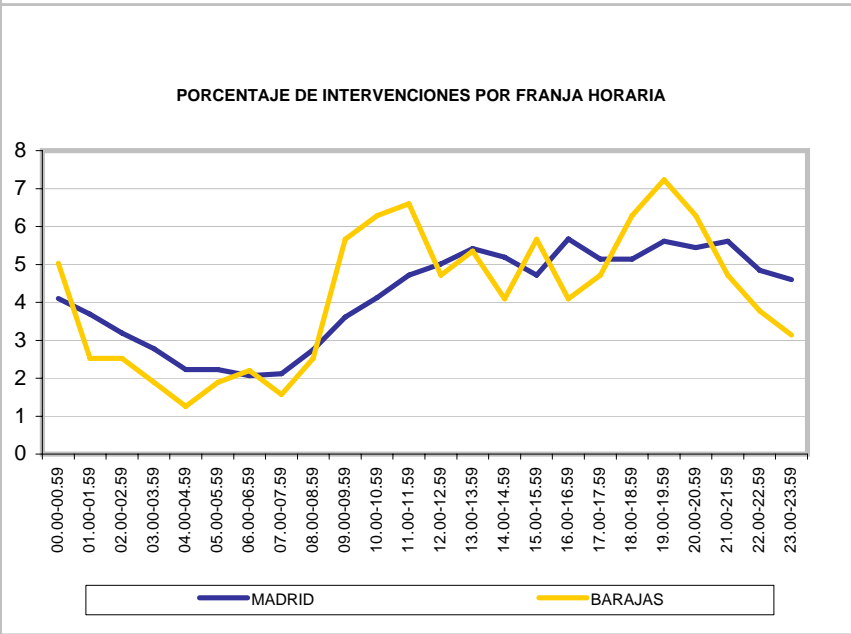
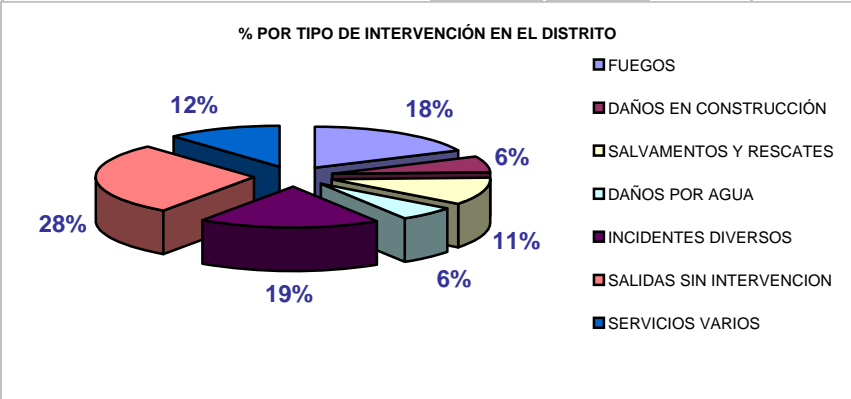
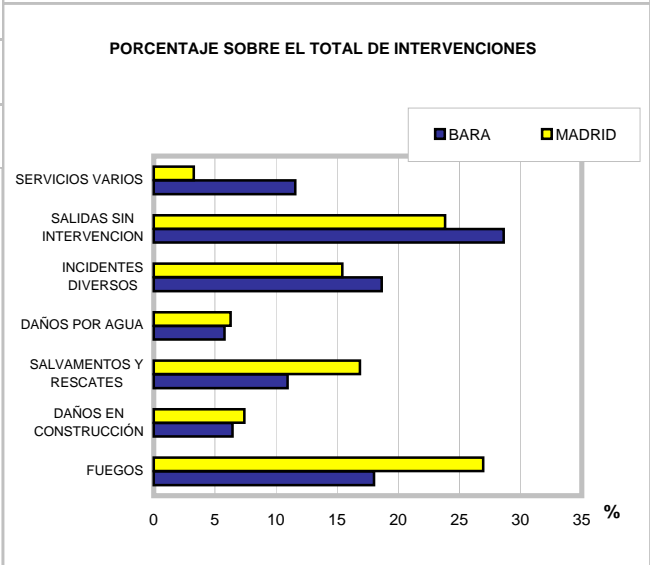
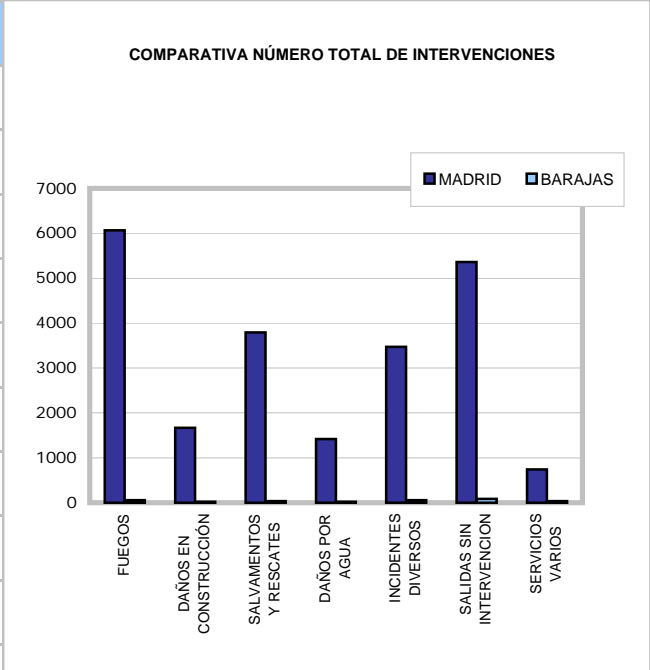
USO / TIPOLOGIA DE EDIFICIO	VISITAS DE INSPECCION				PROYECTOS DE P.C.I.		PLANES DE EMERGENCIA		BLAS	MADRID	%
	LICENCIAS FUNCIONAMIENTO		DE OFICIO								
	ENT.	SAL.	ENT.	SAL.	ENT.	SAL.	ENT.	SAL.			
Residencial Vivienda	1	0	2	4	0	0	0	0	7	458	1,53
Residencial Publico, Comunitaria, Hospedaje	4	4	1	2	2	2	3	12	30	310	9,68
Hospitalario, Equipamiento Salud	0	0	0	0	1	1	0	0	2	91	2,20
Publica concurrencia	1	1	1	9	3	3	2	0	20	643	3,11
Administrativo, Oficinas, terciarios	14	13	0	0	17	16	22	35	117	872	13,42
Docente, educativo	3	3	0	0	4	3	5	9	27	607	4,45
Comercial	3	4	2	5	6	5	4	6	35	644	5,43
Garaje-aparcamiento	0	0	1	0	2	2	0	0	5	154	3,25
Industria	8	8	1	1	29	30	4	14	95	324	29,32
Almacén	0	0	2	1	4	4	0	2	13	100	13,00
Otros	0	0	4	3	1	1	0	0	9	117	7,69
TOTAL	34	33	14	25	69	67	40	78	360	4.320	8,33



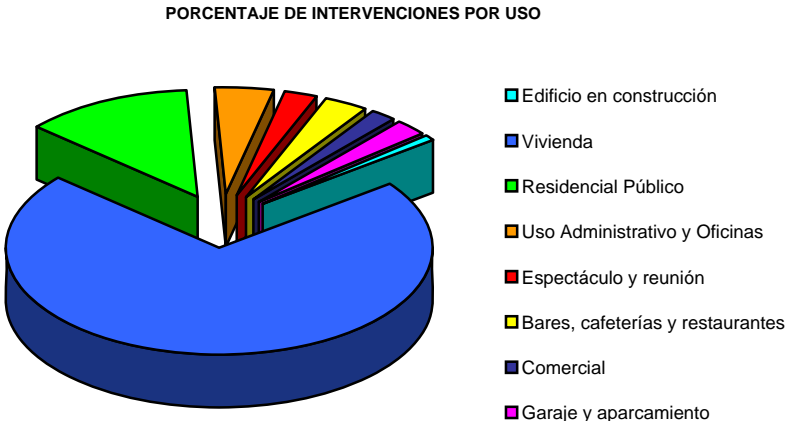
SERVICIOS AL CIUDADANO									
ACTIVIDADES PREVENTIVAS				MADRID	ACTIVIDADES PEDAGÓGICAS				MADRID
VISITAS RECONOCIMIENTO		0		91	CENTROS		Nº ASISTENTES		
RETENES	ASISTENCIA		2	62	EN COLEGIOS		7	1.040	4.422
	PREALERTA		2	45	EN CENTROS DE MAYORES		1	42	203
SIMULACROS Y MANIOBRAS	EVACUACIÓN	ASISTENCIA	0	23	OTROS COLECTIVOS		0	0	198
		PREALERTA	9	186	VISITAS	PARQUES	50		613
	INTERVENCIONES	CONJUNTOS	0	5		MUSEOS	0		0
		VARIOS	1	20	MATERIAL DIVULGATIVO				
	REVISIONES	COLUMNAS SECAS		0					
HIDRANTES		0	0						
ITINERARIOS		0	0						

OBSERVACIONES:

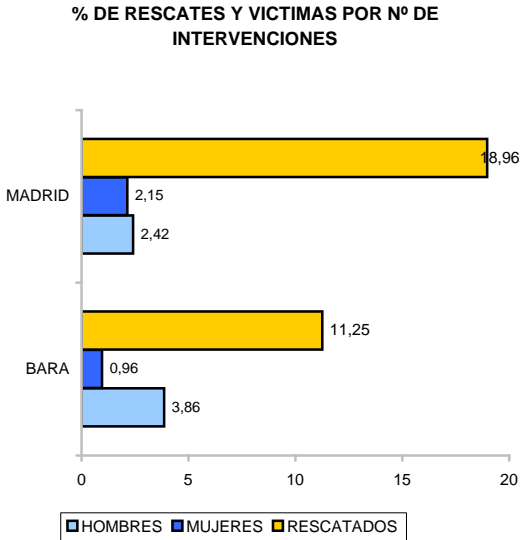
TIPO INTERVENCIÓN		MADRID	%	BARA	%
FUEGOS	INTERIOR	1569	6,97	16	5,14
	EXTERIOR	4496	19,97	40	12,86
DAÑOS EN CONSTRUCCIÓN	INTERIOR	1435	6,37	14	4,50
	EXTERIOR	231	1,03	6	1,93
SALVAMENTOS Y RESCATES	INTERIOR	2666	11,84	15	4,82
	EXTERIOR	1128	5,01	19	6,11
DAÑOS POR AGUA	INTERIOR	1091	4,85	9	2,89
	EXTERIOR	324	1,44	9	2,89
INCIDENTES DIVERSOS		3.472	15,42	58	18,65
SALIDAS SIN INTERVENCION		5.361	23,82	89	28,62
SERVICIOS VARIOS		738	3,28	36	11,58
TOTAL		22.511	100,00	311	100,00



USO DE LA EDIFICACIÓN	TOTAL	%
Edificio en construcción	1	0,86
Vivienda	83	71,55
Residencial Público	15	12,93
Uso Administrativo y Oficinas	5	4,31
Espectáculo y reunión	3	2,59
Bares, cafeterías y restaurantes	4	3,45
Comercial	2	1,72
Garaje y aparcamiento	3	2,59
TOTAL	116	100,00



INTERVENCIONES CON VICTIMAS	GENERAL			FUEGOS EN VIVIENDA		
	<14 años	14-65 años	>65 años	<14 años	14-65 años	>65 años
Rescatados						
	5	22	8	0	0	0
Intoxicados						
Mujeres	0	0	0	0	0	0
Varones	0	5	0	0	0	0
Lesionados						
Mujeres	0	2	1	0	0	0
Varones	0	5	0	0	0	0
Muertos						
Mujeres	0	0	0	0	0	0
Varones	0	1	1	0	0	0

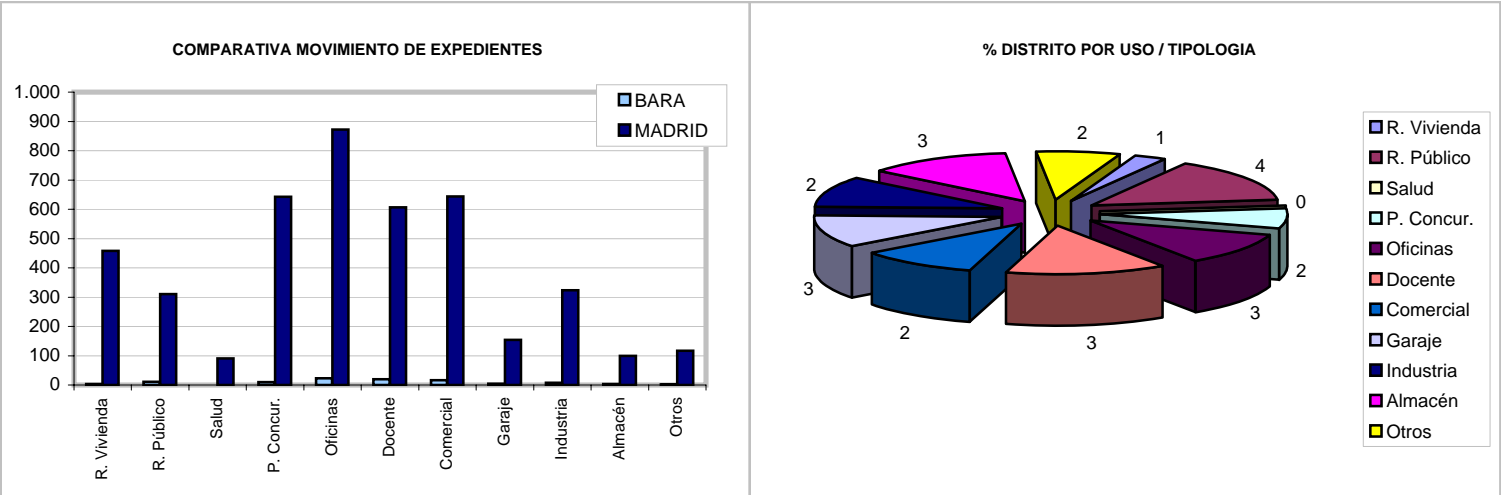


NÚMERO DE PARQUES ACTUANTES	TOTAL INTERVENCIONES	%
Un parque	280	88,05
Dos parques	31	9,75
Tres o más parques	7	2,20
Resueltas con el primer tren de ataque	278	87,42

INTERVENCIONES DESTACABLES:
 La Muñoza, Zona industrial nº 2. Iberia. 2
 FUENTENEbro 531 Bis
 -
 -
 -

IO-1 FUGAS DE MERCANCIAS PELIGROSAS
 RH-2 HUNDIMIENTO PARCIAL

USO / TIPOLOGIA DE EDIFICIO	VISITAS DE INSPECCION				PROYECTOS DE P.C.I.		PLANES DE EMERGENCIA		BARA	MADRID	%
	LICENCIAS FUNCIONAMIENTO		DE OFICIO								
	ENT.	SAL.	ENT.	SAL.	ENT.	SAL.	ENT.	SAL.			
Residencial Vivienda	2	1	0	0	0	0	0	0	3	458	0,66
Residencial Publico, Comunitaria, Hospedaje	2	3	0	0	2	0	0	4	11	310	3,55
Hospitalario, Equipamiento Salud	0	0	0	0	0	0	0	0	0	91	0,00
Publica concurrencia	1	1	0	0	2	1	4	1	10	643	1,56
Administrativo, Oficinas, terciarios	1	1	0	0	2	2	8	9	23	872	2,64
Docente, educativo	1	0	0	0	1	1	10	7	20	607	3,29
Comercial	1	1	1	1	3	3	2	4	16	644	2,48
Garaje-aparcamiento	0	0	1	1	1	1	0	0	4	154	2,60
Industria	1	1	0	0	0	0	1	5	8	324	2,47
Almacén	0	0	0	0	1	1	0	1	3	100	3,00
Otros	0	0	0	0	1	1	0	0	2	117	1,71
TOTAL	9	8	2	2	13	10	25	31	100	4.320	2,31



SERVICIOS AL CIUDADANO										
ACTIVIDADES PREVENTIVAS				MADRID	ACTIVIDADES PEDAGÓGICAS				MADRID	
VISITAS RECONOCIMIENTO		30		91	CENTROS		Nº ASISTENTES			
RETENES	ASISTENCIA		1	62	EN COLEGIOS		0	0	4.422	
	PREALERTA		1	45	EN CENTROS DE MAYORES		0	0	203	
SIMULACROS Y MANIOBRAS	EVACUACIÓN		ASISTENCIA	1	23	OTROS COLECTIVOS		0	0	198
			PREALERTA	7	186	VISITAS	PARQUES	15		613
	INTERVENCIONES		CONJUNTOS	0	5		MUSEOS	0		0
			VARIOS	2	20	MATERIAL DIVULGATIVO				
	REVISIONES	COLUMNAS SECAS		0	59					
HIDRANTES		0	0							
ITINERARIOS		0	0							

OBSERVACIONES: