



Le ayudamos a cuidar de  
**su salud**



Informe Anual 2006

Uno de los objetivos estratégicos de Madrid Salud ya está cumplido. Desde su creación el 1 de enero de 2005, este organismo autónomo municipal que tengo el honor de presidir se planteó que en 2007 tenía que tener consolidada su estructura. Y lo ha conseguido. Ya nadie duda de que Madrid Salud es un activo del Ayuntamiento de Madrid y que en breve, si no lo ha conseguido ya, se va convertir en una referencia de las políticas de salud pública en toda España.

El resumen del Informe Anual del año 2006 que aquí les presentamos contiene lo más destacado de las actuaciones de Madrid Salud durante el pasado ejercicio. Si comenzamos el repaso con las acciones de prevención de la enfermedad y promoción de la salud, podemos destacar que hemos puesto en marcha nuevas actividades dentro del Estudio Básico de Salud, como por ejemplo la prevención de lesiones pigmentarias, muy importante en relación con el aumento de tumores de piel malignos. Además para mayores de 65 años se ha hecho un esfuerzo por informar sobre cómo se pueden prevenir las caídas, una de las principales patologías en salud geriátrica. La mitad de las personas que se caen lo hacen repetidamente y el daño derivado de la caída supone la sexta causa de muerte en personas mayores de 65 años.


La actividad inspectora de Madrid Salud en seguridad de alimentos y aguas se ha incrementado respecto al año anterior en un 27,3%. El control oficial de alimentos en Mercamadrid, uno de los mayores mercados centrales de alimentos del mundo, subió un 17,2%. Logros que también se han conseguido en servicios veterinarios desde que en enero de 2006 comenzó a funcionar el Centro de Protección Animal en las instalaciones ubicadas en el distrito de Latina. En 2006 ha aumentado un 32% el número de animales que el CPA dio en adopción.

Dentro de las competencias en salud ambiental, las actividades de control de roedores e insectos es una de las fortalezas principales de Madrid Salud, que en 2006 fue reconocida internacionalmente al ser finalista en los Premios al Liderazgo Mundial de las Ciudades celebrados en Londres.

La atención integral de las adicciones que prestamos a los ciudadanos de Madrid también ha recibido un fuerte empuje. El Programa Prevenir en Madrid, realizado en colaboración con la Universidad Complutense de Madrid, ha sido galardonado con la Mención de Honor en los Premios Reina Sofía contra las Drogas, y se han realizado actividades de formación diversas a 41.566 personas entre profesores y alumnos de centros educativos. Por su parte, los servicios de reinserción socio-laboral de drogodependientes han conseguido que 641 usuarios de nuestros centros obtuvieran un empleo en 2006.

2006 ha sido, por tanto, el año en que Madrid Salud ha comenzado a recoger los frutos de una gestión cuyos valores supremos son la calidad y la innovación de los servicios. Con las bases que tenemos, podemos esperar lo mejor para el futuro.

EL CONCEJAL DEL ÁREA DE GOBIERNO  
DE SEGURIDAD Y SERVICIOS A LA COMUNIDAD  
Y PRESIDENTE DE MADRID SALUD



Fdo: Pedro Calvo Poch



## Una Apuesta por la Calidad

### MISIÓN

Promover la salud, prevenir las enfermedades y atender integralmente los problemas de adicciones de los habitantes de Madrid. Participar en la mejora de la salud ambiental y la seguridad de los alimentos, así como asegurar una integración saludable entre animales que viven en la ciudad y personas. Investigación y docencia en las materias descritas.

### VISIÓN

Situar a Madrid a la cabeza de las capitales europeas saludables (siguiendo indicadores homogéneos de comparación validados por la OMS).

### VALORES

- Innovación e investigación.
- Excelencia en el servicio.
- Orientación al ciudadano.
- Participación, cooperación y diálogo.
- Aprendizaje continuo.

### OBJETIVOS ESTRATÉGICOS

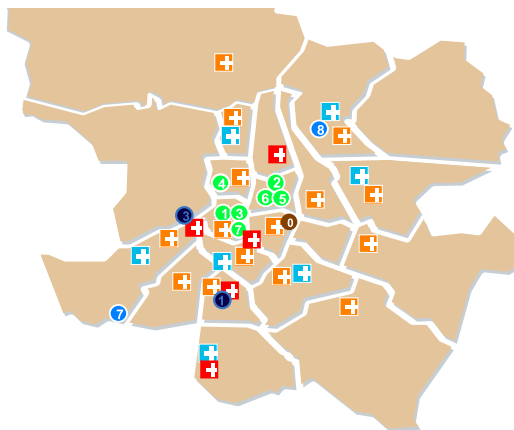
1. Consolidar para el año 2007 la estructura de Madrid Salud.
2. Definir mediante indicadores fiables cuál es la participación de Madrid Salud en el bienestar físico, psíquico y social de los habitantes de la ciudad. Conocer cuál es el efecto, en términos de salud, de nuestras actuaciones.
3. Definir los indicadores que permitan medir los resultados clave de la organización; plantearse y conseguir objetivos de mejora en esos indicadores.
4. Identificar y apostar por los procesos y las personas clave de la organización (enfoque en la fortalezas).
5. Buscar la excelencia a través del aprendizaje organizativo y de la formación de los trabajadores.
6. Mejorar en la valoración de los servicios por parte de los ciudadanos.
7. Aumentar la satisfacción y la motivación de los trabajadores.
8. Dar a conocer la marca Madrid Salud entre los habitantes de Madrid.
9. Lograr una alianza con diferentes Ayuntamientos para aunar esfuerzos en materia de salud municipal.
10. Tender a una coordinación y cooperación mayor con la Consejería de Sanidad y Consumo de la Comunidad de Madrid para lograr acuerdos que beneficien a la salud de los habitantes de Madrid.

Nuestro compromiso  
con los madrileños
















Innovación  
Calidad  
Información  
Desarrollo de las personas

# Distribución Geográfica

de los Centros de Madrid Salud



## Centros Madrid Salud (CMS)

-  CMS de Arganzuela. Pº de la Chopera,
-  CMS de Carabanchel. C/ Eugenia de Montijo, 9
-  CMS de Centro. C/ Navas de Tolosa, 10
-  CMS de Ciudad Lineal. Plaza Agustín González, 1
-  CMS de Chamberí. C/ Rafael Calvo, 6
-  CMS de Fuencarral. Avda Monforte de Lemos, 38
-  CMS de Hortaleza. C/ Juan Clemente Núñez s/n
-  CMS de Latina. Pº de Extremadura, 147
-  CMS de Retiro. C/ Gobernador, 39
-  CMS de Tetuán. C/ Aguiléas, 1
-  CMS de Puente de Vallecas. C/ Concordia, 15
-  CMS de Villa de Vallecas. C/ Sierra Gador, 68
-  CMS de Vicálvaro. C/ Calahorra, 11
-  CMS de Usera Villaverde. C/ Rafael Ybarra, 53
-  CMS de San Blas. C/ Pobladura del Valle, 11

## Centros Monográficos

- 1 Centro de Salud Bucodental.  
Carrera de San Francisco, 16
- 2 Centro de Prevención Deterioro Cognitivo.  
C/ Montesa, 22. Edif B
- 3 Centro de Hábitos Saludables.  
C/ Navas de Tolosa, 10
- 4 Centro de Apoyo a Seguridad.  
C/ Vallehermoso, 1
- 5 Laboratorio de Análisis Clínicos.  
C/ Montesa, 22. Edif. D
- 6 Centro de Diagnóstico Médico  
C/ Montesa, 22. Edif. A
- 7 C Joven Madrid Salud.  
C/ Navas de Tolosa, 8








## Centros Especializados

- 7 Centro de Protección Animal.  
Ctra. Barrio de la Fortuna, 33
- 8 Laboratorio de Salud Pública  
C/ Emigrantes, 20






## Sede Madrid Salud

- 0 C/ Juan Esplandiú, 11, 13

## Centros de Atención a Drogodependientes (CAD)

-  CAD de Arganzuela. Pº de la Chopera, 12
-  CAD de Hortaleza. C/ Minaya, 7
-  CAD de Latina. C/ Camarena, 10 A
-  CAD de San Blas. C/ Alcalá, 527
-  CAD de Tetuán. C/ Pinos Alta, 122
-  CAD de Vallecas. C/ Concordia, 17
-  CAD de Villaverde. C/ Verde Viento, 16

## Centros Concertados de Atención a Drogodependientes (CCAD)

-  CCAD de Casa Campo (Cruz Roja).  
Avda. Portugal, s/n
-  CCAD Fúcar (Cruz Roja).  
C/ Fúcar, 8
-  CCAD Islas (Cruz Roja).  
C/ Islas, 33
-  CCAD Proyecto Hombre.  
C/ Antonio López, 264
-  CCAD Cáritas (Cáritas Diocesana).  
C/ Santa Hortensia, 8

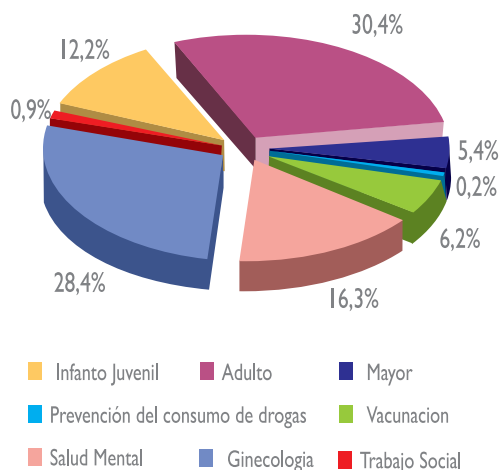
- 1 Centro de Atención Sociosanitaria Básica  
C/ Fúcar, 8

- 2 Unidad Móvil Madroño (Madrid Positivo)

- 3 Programa de Atención a Inmigrantes (ISTMO)  
Pº de la Florida, 19

# Prevención y Promoción de la Salud

Madrid Salud se ha adaptado dinámicamente a las necesidades de los ciudadanos. Durante 2006 se han continuado desarrollando los programas preventivos establecidos en 2005 para disminuir el riesgo de enfermar, tanto de forma individualizada como colectiva, según las diferentes etapas de la vida.



## ATENCIÓNES EN GRUPO

Grupos	737
Personas	18.972
Sesiones	2.351
Atenciones en grupo	41.709

## Centros Madrid Salud (CMS)

PROGRAMAS BÁSICOS	ATENCIÓNES INDIVIDUALES
Infanto Juvenil	25.880
Adulto	64.405
Mayor	11.403
Prevenición drogas	416
Vacunación	13.176
Salud Mental	34.425
Ginecología	60.222
Trabajo Social	1.821
<b>TOTAL 2006</b>	<b>211.748</b>
<b>TOTAL 2005</b>	<b>190.787</b>

Incremento respecto al año anterior 11%

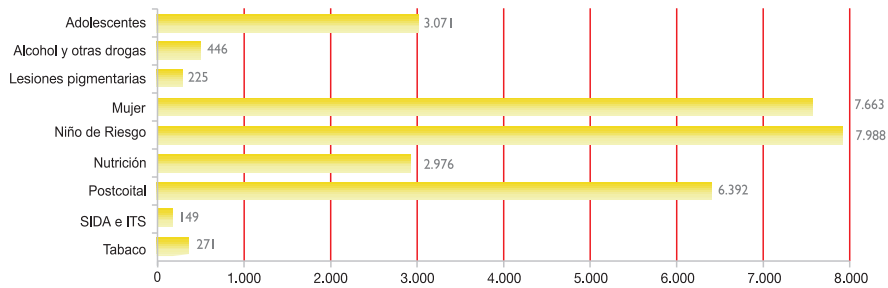
## Centros Monográficos

CENTROS MONOGRÁFICOS	Nº DE ATENCIONES
Centro de Diagnóstico Médico	92.812
Laboratorio de Análisis Clínicos	35.725
<i>*numero de determinaciones</i>	487.854*
Centro de Salud Bucodental	10.233
Centro de Apoyo a la Seguridad	4.797
Centro Madrid Salud Joven	19.945
Centro de Deterioro Cognitivo	1.815
Centro de Hábitos Saludables	82

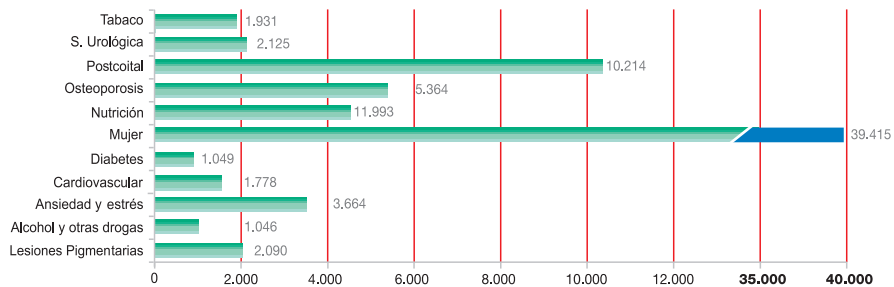


## Estudio Básico de Salud

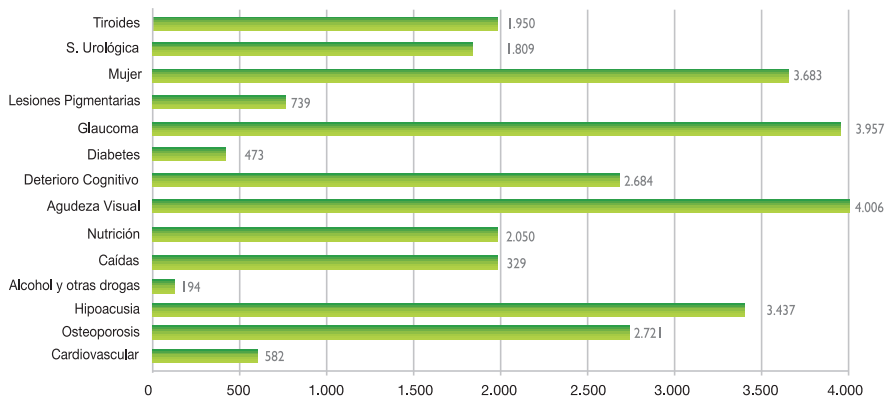
### Protocolos Infanto Juveniles, hasta 24 años (número de usuarios)



### Protocolos del Adulto (número de usuarios)



### Protocolos del Mayor, para mayores de 65 años (número de usuarios)



## Seguridad en Alimentos y Agua

### Control Oficial de Productos alimenticios

Madrid Salud es el organismo municipal competente en la seguridad de los alimentos y aguas de consumo en la ciudad. Ejerce sus funciones a través de la planificación, supervisión y ejecución de actuaciones de inspección y toma de muestras alimentarias y aguas para análisis, coordinadas con los Distritos. En 2006 se ha incrementado globalmente la acción inspectora en un 27,2 % con respecto a 2005.

SERVICIO INSPECCIÓN ACTUANTE	REALIZADAS 2006	REALIZADAS 2005	% DE INCREMENTO
Distritos	15.942	11.439	39,4%
Inspección Central	2.877	2.773	3,8%
Unidad Técnica de Mercamadrid,	2.836*	2.799*	1,3%
<b>TOTAL</b>	<b>21.655</b>	<b>17.011</b>	<b>27,2 %</b>

\* Incluye inspecciones y controles

La acción inspectora llega a todos los distritos de la ciudad.

### Inspecciones realizadas por distrito

	DISTRITOS	INSPECCIÓN CENTRAL	TOTAL
Centro	517	244	761
Arganzuela	1.146	-	1.146
Retiro	1033	3	1.036
Salamanca	949	221	1.170
Chamartín	1.014	264	1.278
Tetuán	1.174	-	1.174
Chamberí	630	3	633
Fuencarral	693	-	693
Moncloa	751	131	882
Latina	613	180	793
Carabanchel	601	-	601
Usera	679	294	973
Puente de Vallecas	917	182	1.099
Moratalaz	236	516	752
Ciudad Lineal	1.149	-	1.149
Hortaleza	168	544	712
Villaverde	1.089	12	1.101
Villa de Vallecas	405	-	405
Vicálvaro	543	-	543
San Blas	1.142	283	1.425
Barajas	493	-	493
<b>TOTAL 2006</b>	<b>15.942</b>	<b>2.877</b>	<b>18.819</b>
<b>TOTAL 2005</b>	<b>11.439</b>	<b>2.773</b>	<b>14.212</b>
Incremento respecto al año anterior	39,4%	3,8%	32,4%



## Seguridad en Alimentos y Agua

### Control Oficial de Productos alimenticios

El control oficial de alimentos en Mercamadrid, uno de los mayores mercados centrales de alimentos del mundo, también es una competencia y una prioridad en la política de seguridad alimentaria de Madrid Salud.

La seguridad alimentaria requiere la actuación urgente y permanente de un Servicio de Emergencias Alimentarias (SEAM). En el año 2006 se han identificado 45 brotes, de los cuales 12 precisaron la intervención del SEAM. Fueron resueltas 7 alertas alimentarias y 10 emergencias diversas.

#### Control Oficial de Alimentos en Mercamadrid

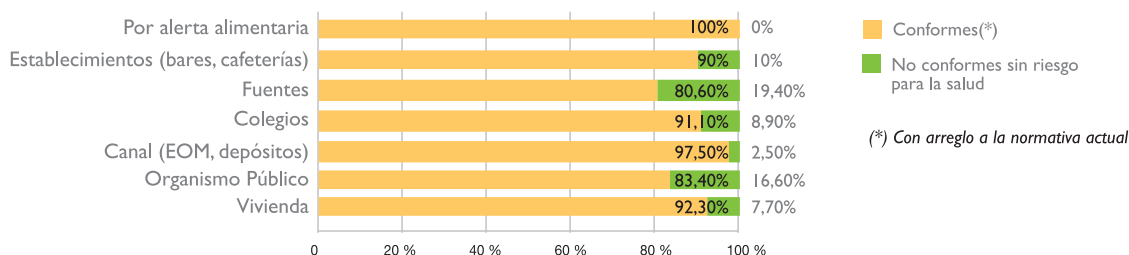
ACTUACIONES	PESCADOS	FRUTAS Y HORTALIZAS	CARNES	TOTAL
Nº Inspecciones	680	669	644	1.993
Nº de Controles	510	178	155	843
Nº Muestras	258	224	215	697
Nº Alertas	19	--	6	25
Inmovilizaciones	44	14	10	68
Destrucciones	23	15	5	43
<b>TOTAL 2006</b>	<b>1.534</b>	<b>1.100</b>	<b>1.035</b>	<b>3.669</b>
<b>TOTAL 2005</b>	<b>1.155</b>	<b>984</b>	<b>992</b>	<b>3.131</b>
Incremento respecto al año anterior	32,8%	11,8 %	4,3 %	17,2 %

#### Inspecciones en transporte alimentario (en colaboración con la Policía Municipal)

CAMPAÑA	ACTUACIONES		Nº ACTAS LEVANTADAS
	INFORMATIVAS	INSPECCIONES	
Inspecciones de transporte de catering a colegios	8	18	15
Inspecciones de transporte de alimentos en mercados, centros comerciales, galerías de alimentación, etc.	7	76	65
<b>TOTAL</b>	<b>15</b>	<b>94</b>	<b>80</b>

### Control y vigilancia de aguas de consumo

Los análisis de las muestras de agua efectuadas en el grifo, y realizados por Madrid Salud, nos confirman la seguridad de las aguas de consumo para los madrileños. Las muestras no conformes no mostraban ningún riesgo para la salud.



# Seguridad en Alimentos y Agua

## Laboratorio de Salud Pública

El Laboratorio de Salud Pública procesa y analiza las muestras procedentes de los Departamentos de Seguridad Alimentaria, Inspección Central, Inspecciones de los Distritos y directamente de ciudadanos. Informa sobre el cumplimiento o incumplimiento de las muestras recibidas, con los requerimientos establecidos en las normas nacionales e internacionales sobre seguridad alimentaria.

### NÚMERO DE MUESTRAS

CONTROL MICROBIOLÓGICO	TOTAL	CUMPLEN	%
<b>Alimentos</b>			
Platos preparados	805	755	93,8
Productos de pastelería	57	51	89,5
Productos cárnicos y derivados	89	81	91
Moluscos bivalvos	52	50	96,2
Horchatas	28	12	42,9
Conservas y semiconservas	25	25	100
Quesos frescos	36	36	100
Aguas	1.613	1.477	91,6
Manipuladores	659	610	92,6

### CONTROL FÍSICO-QUÍMICO Y PARASITOLÓGICO

<b>Aguas</b>			
Abastecimiento (I)	1.428	1.209	84,66
Piscinas (I)	301	143	47,51
<b>Alimentos</b>			
Productos cárnicos	371	295	79,51
Productos de la pesca	118	109	92,37
Aceites y grasas	276	249	90,22
Bebidas alcohólicas	299	295	98,66
Cereales y derivados	12	10	83,33
Otros alimentos	156	121	77,56
Carne de cerdo y jabalí (Triquina)	628	628	100
Ensaladas	15	15	100

### ADITIVOS Y CONTAMINANTES

Residuos de plaguicidas	340	333	97,94
Contaminantes metálicos	206	162	78,64
Micotoxinas	143	124	86,71
Otros contaminantes y aditivos	226	219	96,90
Alergenos (histamina, gluten ...)	101	99	98,02
OGM'S	49	49	100,00
Toxinas marinas	86	80	93,02
Identificación de especies de pescado	50	38	76,00
Suero Canino	223	183	82,00
<b>TOTAL 2006</b>	<b>8.392</b>	<b>7.458</b>	<b>88,58</b>
<b>TOTAL 2005</b>	<b>7.882</b>	<b>6.982</b>	<b>88,87</b>
Incremento respecto al año anterior	6,5 %	6,8 %	0,29 %

## Servicios Veterinarios

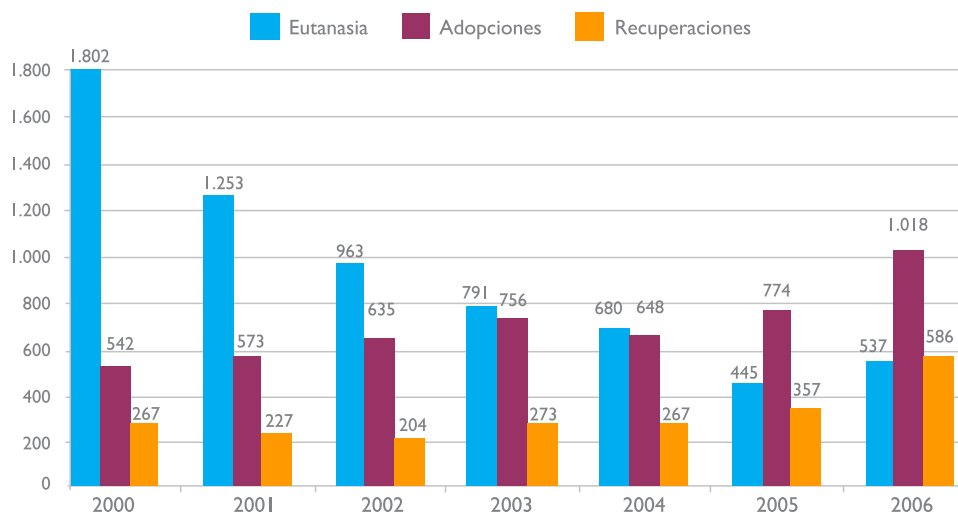
En enero de 2006 comienza el funcionamiento ordinario del nuevo Centro de Protección Animal en las instalaciones ubicadas en el Distrito de Latina.

### Ingreso de animales en el C.P.A.

PROCESO	PERROS	GATOS	OTROS	TOTAL
Entregado por el propietario	495	107	90	692
Entregados, recogidos en la vía pública por particulares o instituciones	491	643	308	1.442
Recogidos en la vía pública por los servicios de Madrid Salud (CDA y SEVEMUR)	1.254	1.142	155	2.551
<b>TOTAL 2006</b>	<b>2.240</b>	<b>1.892</b>	<b>553</b>	<b>4.685</b>
<b>TOTAL 2005</b>	<b>1.670</b>	<b>943</b>	<b>83</b>	<b>2.696</b>
Incremento respecto al año anterior	34%	100,6%	566%	73,8%

Durante el año 2006 se ha incrementado el número de animales que han ingresado en el centro en un 73,8 %, siendo muy llamativo el incremento de gatos y de otros animales.

### Salida de animales del C.P.A.

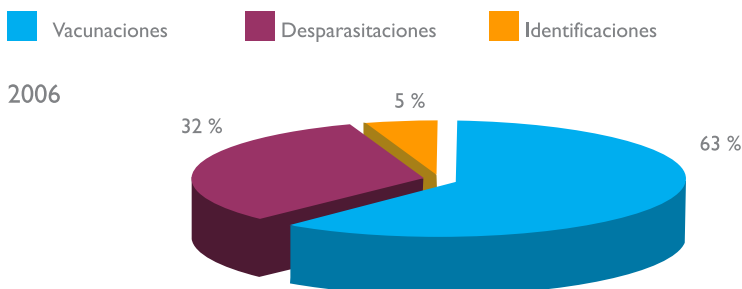


La alta implicación de Madrid Salud en la disminución del abandono de animales y en el fomento de la adopción están dando resultados apreciables. En 2006 se incrementó en 32% el número de animales que salieron en adopción del centro de servicios veterinarios.

# Servicios Veterinarios

## Campaña de vacunación antirrábica, identificación y otras actividades

Distribución porcentual de actuaciones de la campaña de vacunación antirrábica y otras actividades.



En 2006 se han realizado un total de 26.433 actuaciones, lo que supone mantener un esfuerzo similar al año anterior.

Durante 2006 han mejorado los parámetros que reflejan el control de colonias de gatos urbanos.

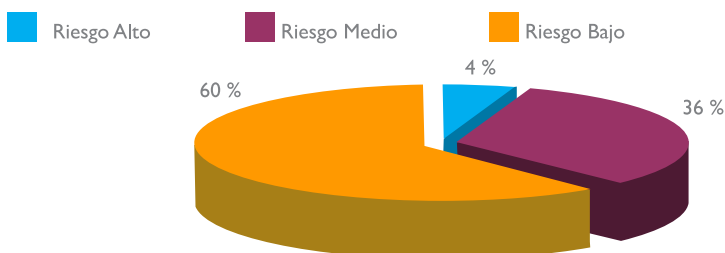
### Programa de control de gatos urbanos

	2004	2005	2006	incremento 2005/2006
Expedientes evaluados	252	138	208	50,7%
Visitas individualizadas	36	79	174	120%
Servicios realizados de recogida de animales	81	39	71	82%
Animales capturados	119	111	471	324%
Promedio de gatos capturados por servicio de recogida	1,5	2,8	6,6	135%

Se observa un incremento en todas las actividades relacionadas con la mejora del control de gatos urbanos.

### La actuación con animales potencialmente peligrosos

La actuación en la evaluación de animales potencialmente agresores, es necesaria a fin de establecer medidas cautelares u obligatorias para evitar que el animal constituya una amenaza o problema para su entorno. En 2006 se evaluaron 98 animales (perros).

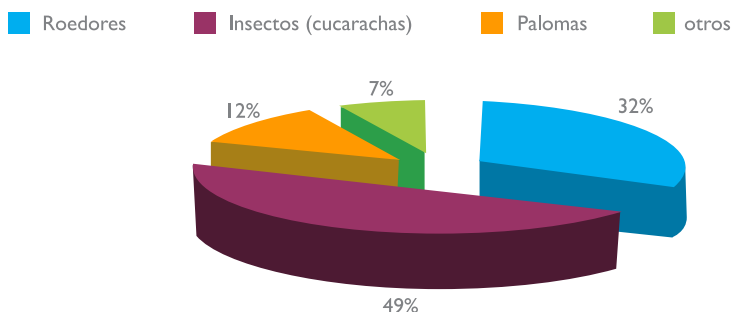




## Salud Ambiental

### Control de “animales plaga” en la ciudad

Madrid Salud realiza de forma programada acciones de control sobre los animales plaga para mantener su número en niveles seguros para la salud. Dichas acciones se realizan sistemáticamente durante todo el año y en todos los distritos. En el año 2006 este número se ha incrementado notablemente, debido al aumento tanto de las actuaciones programadas como de las demandas de los ciudadanos.



### Actuaciones según tipo de vector

	Roedores	Insectos (cucarachas)	Palomas	Otros
Actuaciones 2006	2.519	3.938	917	577
Actuaciones 2005	1.821	2.192	681	329
Incremento respecto al año anterior	38%	80%	35%	75%

### Alcantarillado público

El alcantarillado público es un reservorio urbano de animales plaga, que requiere un sistema específico de actuación.

*Alcantarillado público: Tratamientos programados: desratización – desinsectación*

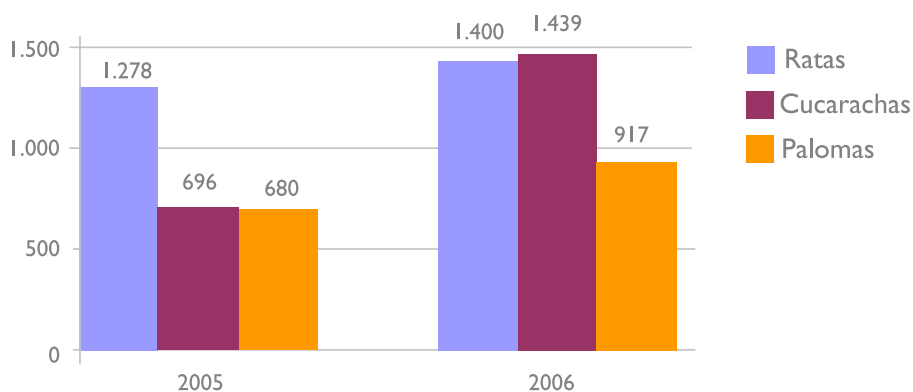
2006	
Registros revisados	Registros tratados
195.927	150.562



## Salud Ambiental

### Avisos ciudadanos por “animales plagas”

El aumento en el número de demandas del último año se debe a la mejora de los cauces de comunicación (010, página web-munimadrid, correo electrónico, fax, etc.). El incremento de avisos por palomas obedece a dos causas: mayor concienciación de los ciudadanos sobre los problemas de salud pública que provoca un número incontrolado de palomas, y la inevitable preocupación social por las noticias mediáticas sobre la gripe aviar.



### Programa de prevención y control de palomas

En 2006 se tomaron 496 muestras para estudiar el estado de salud de las palomas urbanas en Madrid en las 7.234 aves capturadas.

#### DISTRITO PALOMAS CAPTURADAS

Aravaca-Moncloa	132
La Latina	106
Puente Vallecas	34
Retiro	1.098
Salamanca	1.596
San Blas	46
Tetúan	864
Usera	63
Arganzuela	1.202
Carabanchel	314
Centro	1.034
Chamartín	169
Chamberí	341
Ciudad Lineal	235
<b>TOTAL</b>	<b>7.234</b>



## Atención Integral de las Adicciones

### Departamento de Prevención

- La intervención de carácter preventivo se ejecuta a través de los siguientes ámbitos:
  - Educativo
  - De ocio y tiempo Libre
  - Familiar
  - Comunitario.

Ámbito Educativo			
	Nº DE CENTROS	Nº DE PROFESORES	Nº DE ALUMNOS
Formación Profesorado Secundaria	21	70	1.750
Formación Profesorado Primaria	6	43	863
Formación Profesorado Sec. curso. adap .pedagógica	-	4.900	-
Alumnos Escuelas de Magisterio	11	450	9.450
Aplicación Programa en el Centro Educativo	Formación Profesorado baja exigencia	243	-
	Formación Profesorado alta y media exigencia	57	-
	Aplicación directa en aula con participación del profesorado	62	315
Otras actividades en centros educativos	335	419	23.583
<b>TOTAL</b>	<b>775</b>	<b>6.980</b>	<b>41.566</b>

Ámbito del Ocio y Tiempo Libre						
PARTICIPANTES	"LA TARDE MÁS JOVEN"	"LA NOCHE MÁS JOVEN"	"DOMINGOS DE DEPORTE"	"LA LECTURA ES PREVENCIÓN"	"LA MÚSICA ES PREVENCIÓN"	*TOTAL
<b>TOTAL</b>	<b>28.289</b>	<b>22.320</b>	<b>21.564</b>	<b>102.482</b>	<b>432</b>	<b>175.087</b>

\* El programa "La música es prevención" cambió de formato durante 2006 pasando de un único certamen a conciertos ejecutados en escuelas.

### Departamento de Asistencia

- La red de atención de drogodependientes integra programas de captación, atención básica y vinculación al tratamiento; 12 centros ambulatorios, y diversos dispositivos de atención especializada.

#### Casos Atendidos en los Centros Ambulatorios

CENTROS	CASOS A 01.01.06	CASOS NUEVOS EN 2006	REINGRESOS EN 2006	TOTAL CASOS ATENDIDOS EN 2006(*)
Latina	687	243	155	1.085
Villaverde	549	208	122	879
Vallecas	754	320	269	1.343
San Blas	672	311	224	1.207
Tetuán	605	223	102	930
Arganzuela	678	216	133	1.027
Hortaleza	771	229	127	1.127
C. Fucar	210	65	39	314
C. Islas	178	21	56	255
C. Casa de Campo	312	43	57	412
C. Proy. Hombre	344	64	73	481
C. Cáritas	136	30	25	191
<b>TOTAL 2006</b>	<b>5.896</b>	<b>1.973</b>	<b>1.382</b>	<b>9.251</b>

(\*) Un paciente puede ingresar más de una vez en el año

## Atención Integral de las Adicciones

### Actividad de los Centros Ambulatorios

ACTIVIDADES	NÚMERO DE PACIENTES
Intervenciones individuales en CAD	90.769
Intervenciones individuales familiares	11.329
Intervenciones grupales dirigidas a usuarios	1.359
Intervenciones grupales familiares	339
Intervenciones comunitarias	1.748
Coordinaciones	2.676

### Reducción del daño

INTERVENCIONES REALIZADAS EN EL CENTRO DE CONTACTO Y ATENCIÓN SOCIO-SANITARIA	
Jeringuillas entregadas	4.355
Jeringuillas recogidas	2.311
Entregas de papel aluminio	706
Preservativos entregados	525
Servicios de alimentación	15.203
Intervenciones comunes a todo el equipo	4.531
Intervenciones sanitarias	3.580
Intervenciones sociales	652
Intervenciones educativas	1.506
Intervenciones comunes educadores y trabajadores sociales	1.235

### CASOS ATENDIDOS EN EL CENTRO DE CONTACTO Y ATENCIÓN SOCIO-SANITARIA 2006

CASOS CON CONTACTOS EN ANTERIORES PERIODOS	CASOS DE PRIMER CONTACTO	TOTAL CASOS ATENDIDOS EN 2006
363	97	460

## Departamento de Reinserción

### Programa convivencial

RECURSO CONVIVENCIAL	Nº DE PLAZAS	Nº DE USUARIOS ATENDIDOS	ÍNDICE DE OCUPACION %	ÍNDICE DE RETENCIÓN %
Proyecto Hombre	30	75	92	82
Epsilón	20	60	91	81
Punto Omega	8	32	84	81
Horizontes Abiertos	4	10	93	90
Patología Dual Proyecto Hombre	14	28	66	82
Autogestión Progestión	5	12	52	83
<b>TOTAL</b>	<b>81</b>	<b>214</b>	<b>81%</b>	<b>82%</b>

### Usuarios de la red que se incorporan a un empleo

CENTRO DE ATENCIÓN	USUARIOS
Latina	56
Villaverde	56
Vallecas	73
San Blas	109
Tetuán	80
Arganzuela	42
Hortaleza	43
C. Cáritas	15
C. Casa de Campo (Cruz Roja)	44
C. Fucar (Cruz Roja)	45
C. Islas (Cruz Roja)	34
C. Proyecto Hombre	39
Programa de Prevención	5
<b>TOTAL</b>	<b>641</b>



Le ayudamos a cuidar de  
**su salud**



Informe Anual 2006

Más información en Línea**madrid**:

**010**Línea**madrid**

[munimadrid.es](http://munimadrid.es)

 **madrid**  **salud**  
[www.madridsalud.es](http://www.madridsalud.es)