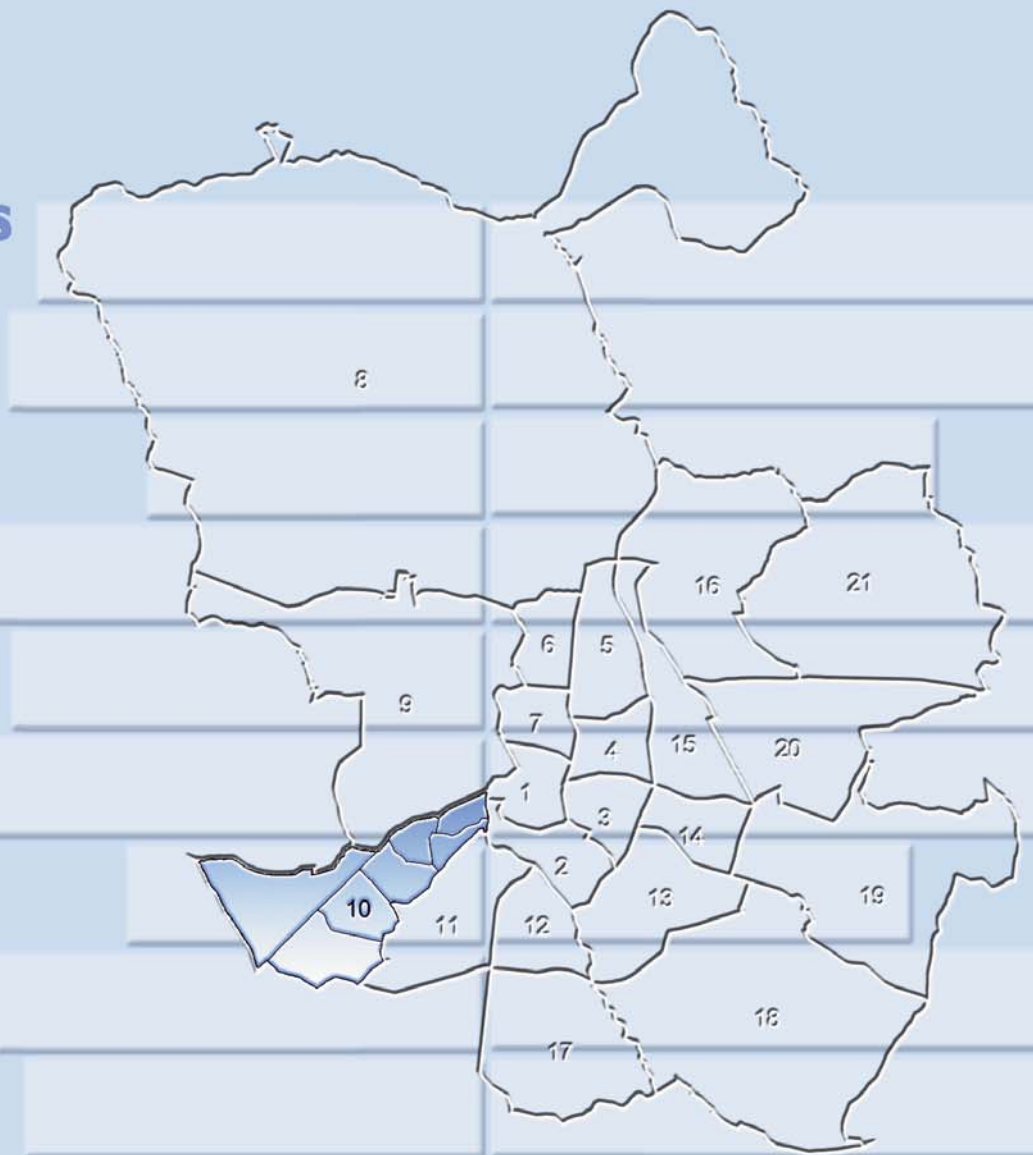
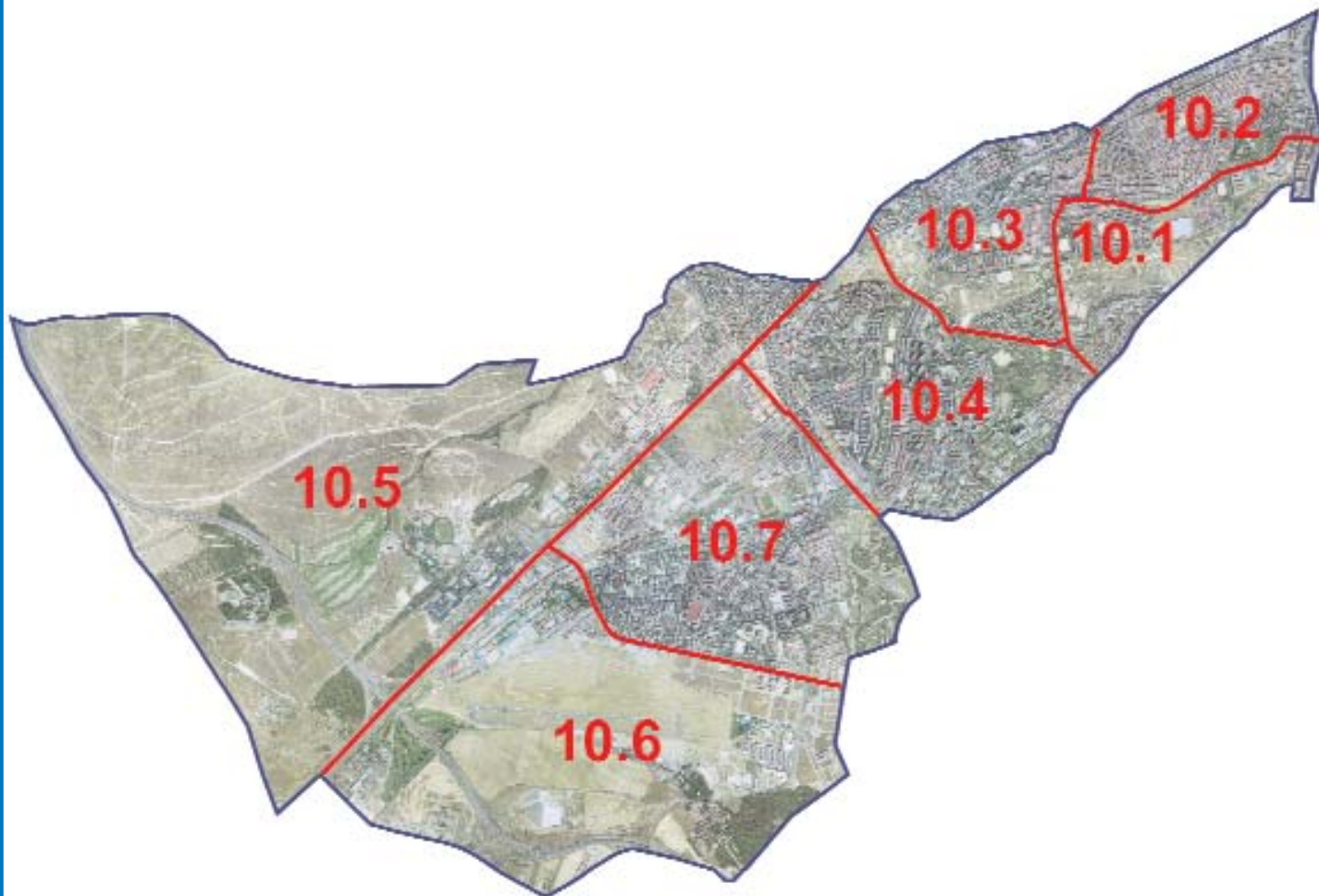


LATINA

Los Cármenes
Puerta del Ángel
Lucero
Aluche
Campamento
Cuatro Vientos
Las Águilas





- 10.1. Los Cármenes
- 10.2. Puerta del Ángel
- 10.3. Lucero
- 10.4. Aluche
- 10.5. Campamento
- 10.6. Cuatro Vientos
- 10.7. Las Águilas

1a. Evolución de la población

	Población a 1 de enero										
	2002	2003	2004	2005	2006	2007	2008	2009	2010	2011	2012
10. Latina	255.545	258.667	259.199	257.431	258.761	256.644	258.476	258.012	255.402	246.542	246.542
10.1. Cármenes	15.657	16.459	17.924	18.072	18.132	17.847	17.976	18.007	17.957	17.526	17.526
10.2. P. del Ángel	43.937	44.926	45.023	44.897	45.414	44.979	45.783	45.938	45.468	43.759	43.759
10.3. Lucero	37.089	38.003	37.991	38.159	38.834	38.639	38.953	38.931	38.719	36.996	36.996
10.4. Aluche	78.199	78.250	77.782	76.456	76.164	74.912	74.582	74.042	72.943	70.290	70.290
10.5. Campamento	20.478	20.828	20.863	20.900	20.826	20.931	21.048	20.860	20.553	19.819	19.819
10.6. Cuatro Vientos	1.027	964	959	1.013	1.588	2.197	2.825	3.382	3.672	4.131	4.131
10.7. Las Águilas	59.158	59.237	58.657	57.934	57.803	57.139	57.309	56.852	56.090	54.021	54.021
Ciudad de Madrid	3.043.535	3.124.892	3.162.304	3.167.424	3.205.334	3.187.062	3.238.208	3.273.006	3.284.110	3.237.937	3.237.937

1b. Evolución de la población

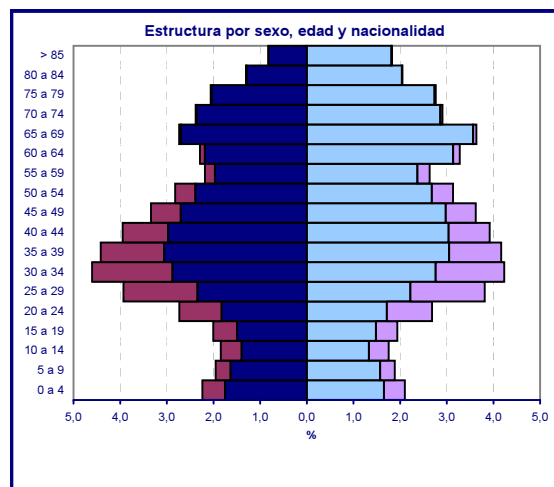
	Nº Índice										
	2002	2003	2004	2005	2006	2007	2008	2009	2010	2011	2012
10. Latina	100	101,2	101,4	100,7	101,3	100,4	101,1	101,0	99,9	96,5	96,5
10.1. Cármenes	100	105,1	114,5	115,4	115,8	114,0	114,8	115,0	114,7	111,9	111,9
10.2. P. del Ángel	100	102,3	102,5	102,2	103,4	102,4	104,2	104,6	103,5	99,6	99,6
10.3. Lucero	100	102,5	102,4	102,9	104,7	104,2	105,0	105,0	104,4	99,7	99,7
10.4. Aluche	100	100,1	99,5	97,8	97,4	95,8	95,4	94,7	93,3	89,9	89,9
10.5. Campamento	100	101,7	101,9	102,1	101,7	102,2	102,8	101,9	100,4	96,8	96,8
10.6. Cuatro Vientos*	100	93,9	93,4	98,6	154,6	213,9	275,1	329,3	357,5	402,2	402,2
10.7. Las Águilas	100	100,1	99,2	97,9	97,7	96,6	96,9	96,1	94,8	91,3	91,3
Ciudad de Madrid	100	102,7	103,9	104,1	105,3	104,7	106,4	107,5	107,9	106,4	106,4

2. Indicadores demográficos de edad

	Edad Media	Edad mediana	Proporción de juventud	Proporción de envejecimiento	Proporción de sobre-envejecimiento	Índice de envejecimiento	Índice de juventud	Índice de dependencia	Índice de estructura de la población activa	Índice de reemplazamiento de la población activa	Razón de progresividad demográfica
10. Latina	44,86	43,67	12,75	23,74	28,60	186,27	53,69	57,46	96,95	61,90	110,78
10.1. Cármenes	41,85	41,92	16,08	17,23	37,88	107,13	93,34	49,96	84,63	96,00	95,06
10.2. P. del Ángel	44,41	42,65	12,40	21,52	40,87	173,50	57,64	51,33	102,95	70,94	120,08
10.3. Lucero	44,50	43,52	13,64	23,12	34,78	169,52	58,99	58,13	94,13	79,80	100,50
10.4. Aluche	46,22	45,13	11,48	26,84	23,05	233,90	42,75	62,12	99,34	47,09	117,25
10.5. Campamento	44,46	42,93	12,26	23,17	26,00	189,01	52,91	54,88	103,60	60,53	114,06
10.6. Cuatro Vientos	32,41	34,22	23,80	5,11	33,18	21,46	465,88	40,65	160,83	182,72	162,26
10.7. Las Águilas	45,77	45,07	12,32	25,69	22,78	208,50	47,96	61,33	89,09	56,70	103,03
Ciudad de Madrid	42,86	42,29	14,40	19,36	32,61	134,50	74,35	50,96	97,80	65,83	112,30

3. Indicadores demográficos de inmigración

	Proporción de extranjería	Proporción de inmigración total	Proporción de inmigración de extranjeros
10. Latina	17,24	53,68	12,75
10.1. Cármenes	15,71	47,05	12,08
10.2. P. del Ángel	21,66	54,91	17,06
10.3. Lucero	17,63	51,53	14,17
10.4. Aluche	18,07	57,29	12,93
10.5. Campamento	18,90	58,93	12,52
10.6. Cuatro Vientos	6,12	32,80	3,56
10.7. Las Águilas	13,03	51,28	9,06
Ciudad de Madrid	15,43	49,67	11,05

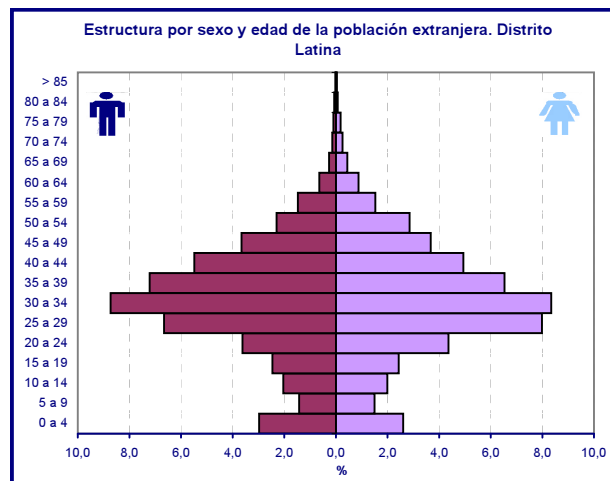
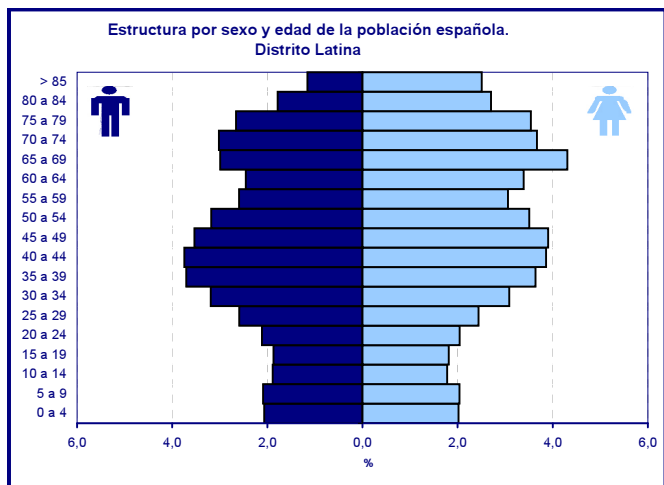


■ Extranjeros ■ Españoles ■ Españolas ■ Extranjeras

4. Población por nacionalidad (españoles y extranjeros)

	Total			España			Extranjero		
	Total	Hombres	Mujeres	Total	Hombres	Mujeres	Total	Hombres	Mujeres
10. Latina	246.542	116.090	130.452	204.043	95.156	108.887	42.499	20.934	21.565
10.1. Cármenes	17.526	8.402	9.124	14.772	6.991	7.781	2.754	1.411	1.343
10.2. P. del Ángel	43.759	20.173	23.586	34.279	15.535	18.744	9.480	4.638	4.842
10.3. Lucero	36.996	17.505	19.491	30.472	14.272	16.200	6.524	3.233	3.291
10.4. Aluche	70.290	32.907	37.383	57.587	26.671	30.916	12.703	6.236	6.467
10.5. Campamento	19.819	9.480	10.339	16.074	7.659	8.415	3.745	1.821	1.924
10.6. Cuatro Vientos	4.131	2.062	2.069	3.878	1.935	1.943	253	127	126
10.7. Las Águilas	54.021	25.561	28.460	46.981	22.093	24.888	7.040	3.468	3.572
Ciudad de Madrid	3.237.937	1.513.120	1.724.817	2.738.394	1.274.233	1.464.161	499.543	238.887	260.656

* El total incluye el dato de "No consta nacionalidad"



5. Población extranjera por áreas geoeconómicas de origen

	Total Extranjeros	Unión Europea (15)	Unión Europea (ampliación a 27)	Otros países OCDE	Otros países de Europa	América Latina y Caribe	África	Otros países de Asia y Oceanía	Apátridas	No Consta
10. Latina	42.863	1.816	9.075	527	1.960	23.646	3.013	2.822	4	0
10.1. Cármenes	2.839	140	544	37	105	1.455	357	201	0	0
10.2. P. del Ángel	9.862	565	1.680	150	201	5.541	709	1.016	0	0
10.3. Lucero	6.656	251	1.086	75	270	3.944	431	597	2	0
10.4. Aluche	12.482	393	2.819	178	628	7.089	736	637	2	0
10.5. Campamento	3.723	165	1.053	23	151	1.916	247	168	0	0
10.6. Cuatro Vientos	251	22	77	5	13	85	23	26	0	0
10.7. Las Águilas	7.050	280	1.816	59	592	3.616	510	177	0	0
Ciudad de Madrid	541.888	51.651	118.708	13.618	14.054	253.707	38.728	51.376	45	1

6. Población extranjera por país de nacionalidad

	Extranjeros	Rumanía	Bolivia	Colombia	Ecuador	Perú	Re. Dominicana	Marruecos	China	Resto de Países	No consta
10. Latina	30.120	5.978	5.940	3.551	3.361	1.803	2.574	1.895	2.143	2.249	626
10.1. Cármenes	1.782	404	315	201	214	86	111	161	106	128	56
10.2. P. del Ángel	6.674	1.440	922	695	742	594	405	447	412	818	199
10.3. Lucero	4.628	1.108	640	568	674	361	321	257	276	350	73
10.4. Aluche	9.262	1.834	2.039	1.101	1.089	488	822	474	710	560	145
10.5. Campamento	2.787	434	822	237	172	120	223	191	394	147	47
10.6. Cuatro Vientos	169	18	52	9	0	18	39	12	9	2	10
10.7. Las Águilas	4.818	740	1.150	740	470	136	653	353	236	244	96
Ciudad de Madrid	331.549	63.828	56.617	32.821	31.888	29.742	29.689	24.918	23.421	22.364	16.261

Nota: 10 países con más residentes inscritos en la Ciudad en 2012

7. Altas y bajas por nacimiento y defunción. 2011

	Altas por nacimiento	Tasa Bruta de Natalidad	Tasa General Fecundidad	Bajas por defunción	Tasa Bruta de Mortalidad	Crecimiento Vegetativo	
						Absoluto	%
10. Latina	2.072	16,08	17,23	2.014	37,88	58	-21,80
10.1. Cármenes	156	12,40	21,52	130	40,87	26	-28,46
10.2. P. del Ángel	407	13,64	23,12	433	34,78	-26	-21,14
10.3. Lucero	295	11,48	26,84	294	23,05	1	-11,58
10.4. Aluche	534	12,26	23,17	551	26,00	-17	-13,74
10.5. Campamento	181	23,80	5,11	151	33,18	30	-9,38
10.6. Cuatro Vientos	91	12,32	25,69	17	22,78	74	-10,46
10.7. Las Águilas	408	0,00	0,00	438	0,00	-30	0,00
Ciudad de Madrid	32.148	0,00	0,00	25.832	0,00	6.316	0,00

8. Altas y bajas por cambio de residencia. 2011

	Altas por cambio de municipio residencia	Bajas por cambio de municipio residencia	Saldo Migratorio	Tasa Bruta de Migración	Altas por cambio de domicilio	Bajas por cambio de domicilio	Saldo cambio de domicilio	Tasa Bruta de cambio de domicilio
10. Latina	8.953	8.437	516	93,34	16.761	17.431	-670	49,96
10.1. Cámenes	510	558	-48	57,64	1.277	1.167	110	51,33
10.2. P. del Ángel	1.831	1.564	267	58,99	3.646	3.827	-181	58,13
10.3. Lucero	1.374	1.243	131	42,75	2.560	2.760	-200	62,12
10.4. Aluche	2.431	2.338	93	52,91	5.001	5.090	-89	54,88
10.5. Campamento	946	820	126	465,88	1.228	1.369	-141	40,65
10.6. Cuatro Vientos	173	174	-1	47,96	379	279	100	61,33
10.7. Las Águilas	1.688	1.740	-52	0,00	2.670	2.939	-269	0,00
Ciudad de Madrid	136.104	111.523	24.581	0,00	234.783	234.783	0	0,00

9. Altas y bajas por cambio de municipio de residencia y ámbito geográfico. 2011

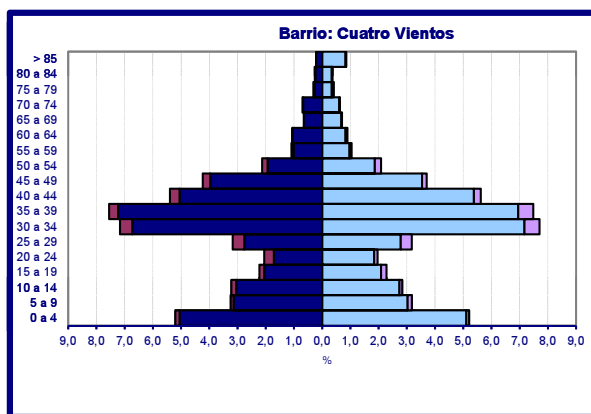
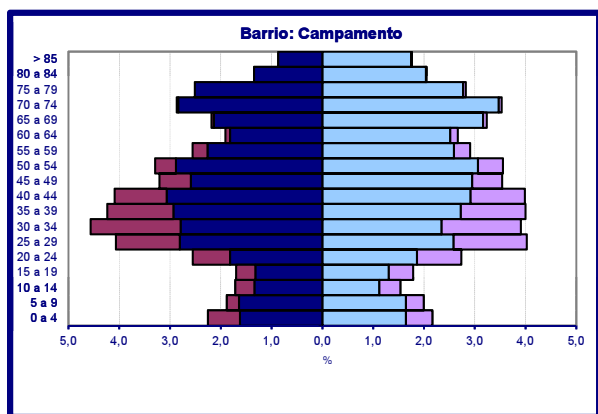
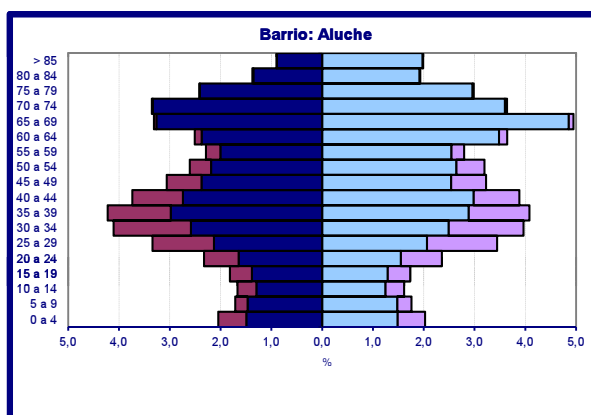
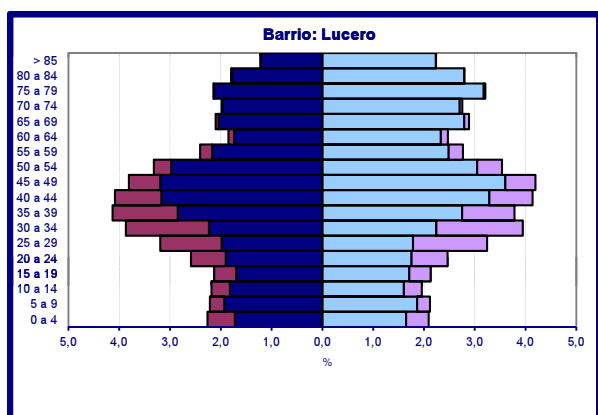
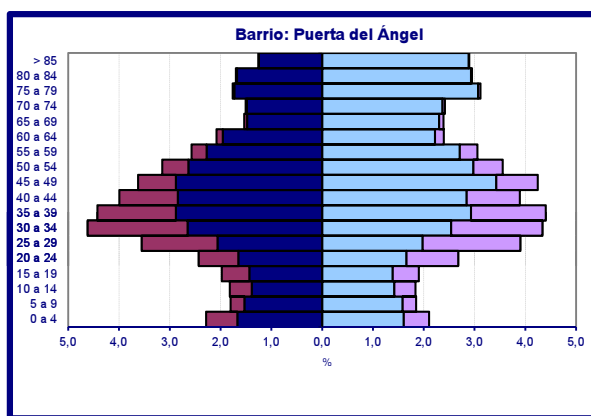
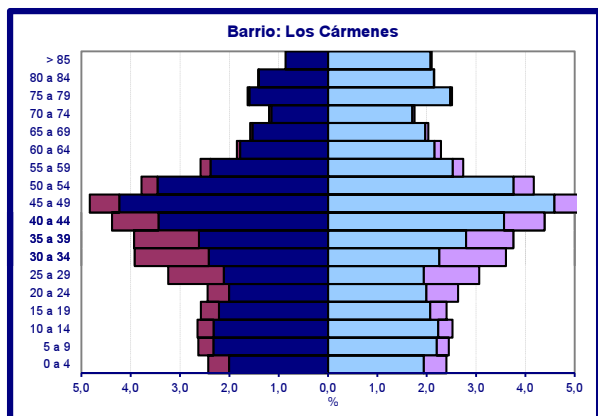
	Altas				Bajas			
	Total	Resto Comunidad de Madrid	Resto España	Extranjero	Total	Resto Comunidad de Madrid	Resto España	Extranjero
10. Latina	8.953	3.058	3.328	2.567	8.437	4.582	3.285	570
10.1. Cámenes	510	141	206	163	558	296	227	35
10.2. P. del Ángel	1.831	497	713	621	1.564	753	675	136
10.3. Lucero	1.374	499	480	395	1.243	662	500	81
10.4. Aluche	2.431	871	858	702	2.338	1.281	876	181
10.5. Campamento	946	330	330	286	820	454	312	54
10.6. Cuatro Vientos	173	55	107	11	174	113	58	3
10.7. Las Águilas	1.688	665	634	389	1.740	1.023	637	80
Ciudad de Madrid	136.101	37.851	57.203	41.047	111.523	52.333	47.498	11.692

* El total incluye no consta ámbito geográfico

10. Altas y bajas por cambio de municipio de residencia y nacionalidad. 2011

	Altas			Bajas			Saldo		
	Total	Españoles	Extranjeros	Total	Españoles	Extranjeros	Total	Españoles	Extranjeros
10. Latina	8.953	4.032	4.921	8.437	5.533	2.904	516	-1.501	2.017
10.1. Cámenes	510	244	266	558	368	190	-48	-124	76
10.2. P. del Ángel	1.831	736	1.095	1.564	1.017	547	267	-281	548
10.3. Lucero	1.374	578	796	1.243	765	478	131	-187	318
10.4. Aluche	2.431	966	1.465	2.338	1.442	896	93	-476	569
10.5. Campamento	946	464	482	820	537	283	126	-73	199
10.6. Cuatro Vientos	173	147	26	174	151	23	-1	-4	3
10.7. Las Águilas	1.688	897	791	1.740	1.253	487	-52	-356	304
Ciudad de Madrid	136.104	70.214	65.889	111.523	75.774	35.749	24.581	-5.560	30.140

* El total incluye no consta nacionalidad



Nota: La escala de este gráfico no permite una comparación directa con el resto de los barrios

