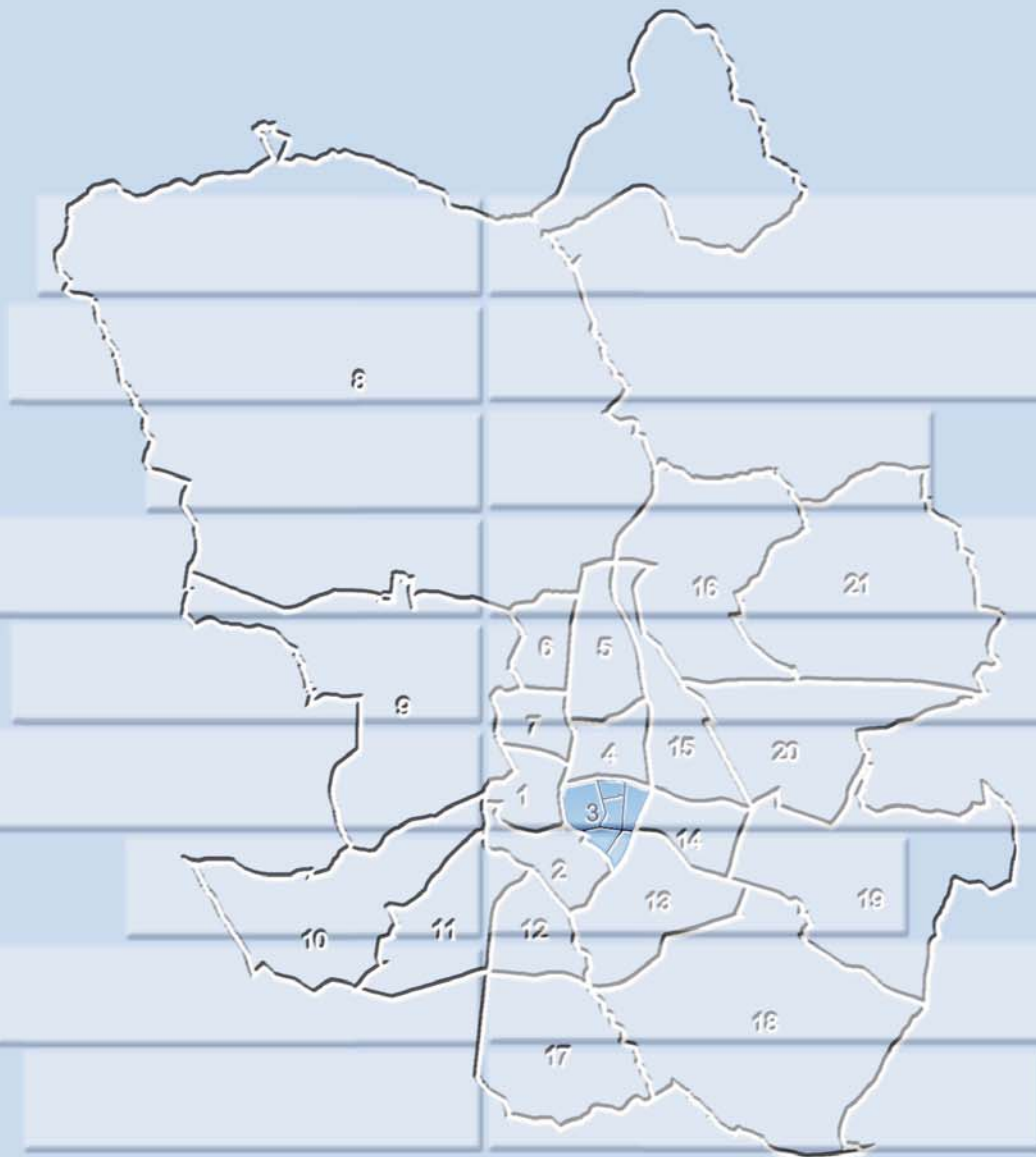


RETIRO

Pacífico
Adelfas
Estrella
Ibiza
Jerónimos
Niño Jesús



1a. Evolución de la población

	Población a 1 de enero										
	2009	2010	2011	2012	2013	2014	2015	2016	2017	2018	2019
3. Retiro	123.969	123.159	122.068	121.146	120.252	118.743	117.934	118.559	118.559	119.011	119.379
3.1. Pacífico	36.015	35.843	35.276	34.959	34.656	34.107	33.639	33.714	33.714	33.601	33.601
3.2. Adelfas	17.325	17.241	17.285	17.437	17.406	17.246	17.454	17.931	17.931	18.345	18.345
3.3. Estrella	24.395	24.250	24.007	23.823	23.637	23.399	23.237	23.200	23.200	23.238	23.238
3.4. Ibiza	22.944	22.688	22.476	22.088	21.940	21.712	21.404	21.433	21.433	21.472	21.472
3.5. Jerónimos	7.325	7.296	7.250	7.139	7.181	7.087	7.003	7.031	7.031	7.075	7.075
3.6. Niño Jesús	15.965	15.841	15.774	15.700	15.432	15.192	15.197	15.250	15.250	15.280	15.280
Ciudad de Madrid	3.273.006	3.284.110	3.269.861	3.237.937	3.215.633	3.166.130	3.141.991	3.165.883	3.182.175	3.221.824	3.266.126

* El total incluye no consta barrio

1b. Evolución de la población

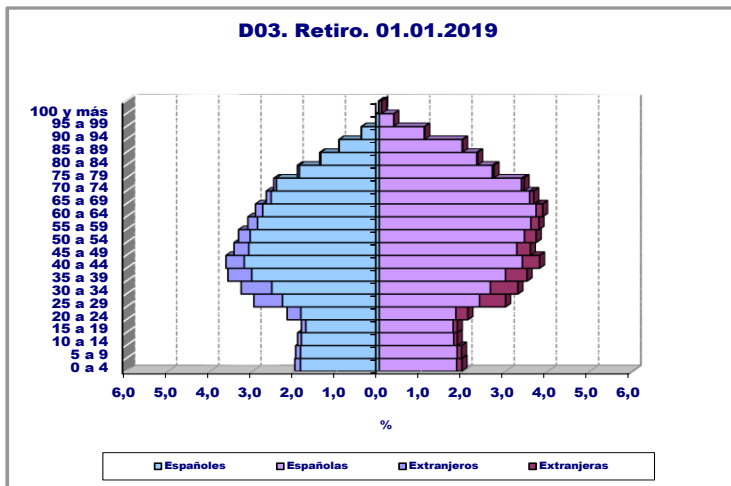
	Nº Índice										
	2009	2010	2011	2012	2013	2014	2015	2016	2017	2018	2019
3. Retiro	100	99,3	98,5	97,7	97,0	95,8	95,1	95,6	95,6	96,0	96,3
3.1. Pacífico	100	99,5	97,9	97,1	96,2	94,7	93,4	93,6	93,6	93,3	93,3
3.2. Adelfas	100	99,5	99,8	100,6	100,5	99,5	100,7	103,5	103,5	105,9	105,9
3.3. Estrella	100	99,4	98,4	97,7	96,9	95,9	95,3	95,1	95,1	95,3	95,3
3.4. Ibiza	100	98,9	98,0	96,3	95,6	94,6	93,3	93,4	93,4	93,6	93,6
3.5. Jerónimos	100	99,6	99,0	97,5	98,0	96,8	95,6	96,0	96,0	96,6	96,6
3.6. Niño Jesús	100	99,2	98,8	98,3	96,7	95,2	95,2	95,5	95,5	95,7	95,7
Ciudad de Madrid	100	100,3	99,9	98,9	98,2	96,7	96,0	96,7	97,2	98,4	99,8

2. Indicadores demográficos de edad

	Edad Media	Edad mediana	Proporción de juventud	Proporción de envejecimiento	Proporción de sobre-envejecimiento	Índice de envejecimiento	Índice de juventud	Índice de dependencia	Índice de estructura de la población activa	Índice de reemplazamiento de la población activa	Razón de progresividad demográfica
3. Retiro	46,5	47,0	12,5	25,8	33,9	205,3	48,7	32,2	75,3	43,9	101,1
3.1. Pacífico	47,0	48,0	10,6	25,0	35,4	234,8	42,6	55,3	77,8	38,7	105,3
3.2. Adelfas	44,5	44,0	13,6	21,3	30,4	156,3	64,0	53,6	75,1	44,6	100,8
3.3. Estrella	48,0	49,0	13,2	30,7	30,8	233,3	42,9	78,0	72,8	46,3	89,3
3.4. Ibiza	46,3	46,0	12,4	24,9	38,0	200,2	50,0	59,4	78,2	39,9	112,9
3.5. Jerónimos	47,5	48,0	12,0	26,4	38,9	219,5	45,6	62,2	67,4	39,4	118,6
3.6. Niño Jesús	45,7	47,0	15,0	26,4	32,0	176,4	56,7	70,5	73,4	61,6	92,8
Ciudad de Madrid	43,6	43,0	14,2	20,3	36,0	142,5	70,2	52,6	81,0	62,2	97,2

3. Indicadores demográficos de inmigración

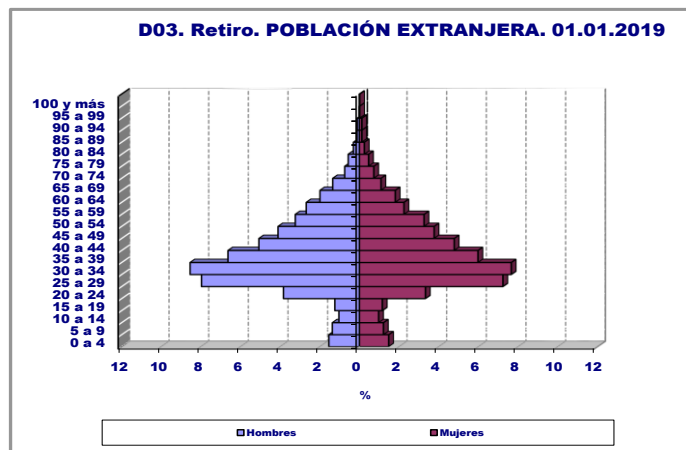
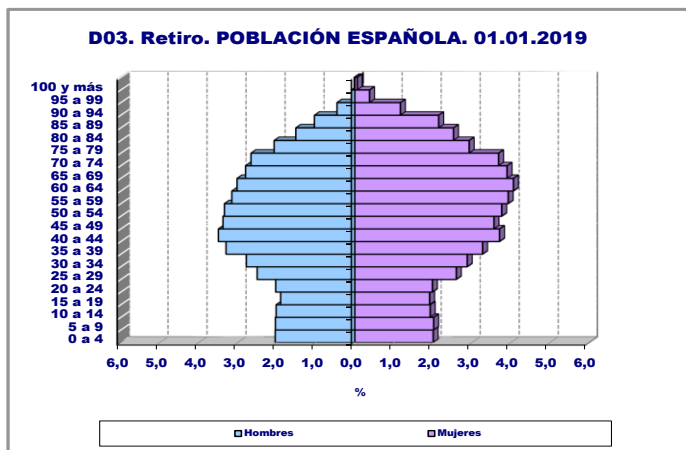
	Proporción de extranjería	Proporción de inmigración total	Proporción de inmigración de extranjeros
3. Retiro	7,8	44,9	4,3
3.1. Pacífico	8,8	48,0	11,2
3.2. Adelfas	7,1	44,1	8,6
3.3. Estrella	4,1	39,3	5,7
3.4. Ibiza	11,3	47,7	12,1
3.5. Jerónimos	10,3	52,2	10,4
3.6. Niño Jesús	5,7	40,1	6,5
Ciudad de Madrid	14,1	49,9	9,8



4. Población por nacionalidad (españoles y extranjeros)

	Total			España			Extranjero		
	Total	Hombres	Mujeres	Total	Hombres	Mujeres	Total	Hombres	Mujeres
3. Retiro	119.379	54.098	65.281	110.114	50.211	59.903	9.265	3.887	5.378
3.1. Pacífico	33.571	14.992	18.579	30.613	13.740	16.873	2.958	1.252	1.706
3.2. Adelfas	18.474	8.532	9.942	17.171	7.949	9.222	1.303	583	720
3.3. Estrella	23.306	10.798	12.508	22.345	10.401	11.944	961	397	564
3.4. Ibiza	21.646	9.517	12.129	19.196	8.478	10.718	2.450	1.039	1.411
3.5. Jerónimos	7.039	3.285	3.754	6.315	2.993	3.322	724	292	432
3.6. Niño Jesús	15.343	6.974	8.369	14.474	6.650	7.824	869	324	545
Ciudad de Madrid	3.266.126	1.521.178	1.744.948	2.805.478	1.308.240	1.497.238	460.623	212.925	247.698

* El total incluye el dato de "No consta nacionalidad"



5. Población extranjera por áreas geoeconómicas de origen

	Total Extranjeros	Resto Unión Europea	Otros países OCDE	Otros países de Europa	América Latina y Caribe	África	Otros países de Asia y Oceanía	Apátridas
3. Retiro	9.265	3.142	976	291	3.639	324	893	0
3.1. Pacífico	2.958	903	246	95	1.305	113	296	0
3.2. Adelfas	1.303	414	89	49	491	98	162	0
3.3. Estrella	961	314	98	40	375	32	102	0
3.4. Ibiza	2.450	884	292	56	948	46	224	0
3.5. Jerónimos	724	277	150	16	228	21	32	0
3.6. Niño Jesús	869	350	101	35	292	14	77	0
Ciudad de Madrid	460.648	120.356	20.377	15.964	201.518	35.508	66.839	86

6. Población extranjera por país de nacionalidad

	Extranjeros	Rumania	China	Venezuela	Colombia	Ecuador	Marruecos	Italia	Perú	Paraguay	Honduras	Resto de Países
3. Retiro	9.265	468	583	744	515	261	201	902	281	240	266	4.804
3.1. Pacífico	2.958	142	184	264	178	98	67	251	96	69	105	1.504
3.2. Adelfas	1.303	87	122	105	55	63	66	115	38	22	28	602
3.3. Estrella	961	51	54	78	62	16	21	109	37	20	25	488
3.4. Ibiza	2.450	136	174	203	150	54	29	247	78	80	47	1.252
3.5. Jerónimos	724	18	3	55	40	13	9	82	17	21	18	448
3.6. Niño Jesús	869	34	46	39	30	17	9	98	15	28	43	510
Ciudad de Madrid	460.648	44.671	38.449	27.920	25.050	24.025	22.346	22.191	20.886	19.186	18.066	197.833

(*) Los totales Ciudad de Madrid y Distrito incluyen "No consta país de nacionalidad"

7. Altas y bajas por nacimiento y defunción. 2018

	Altas por nacimiento	Tasa Bruta de Natalidad	Tasa General Fecundidad	Bajas por defunción	Tasa Bruta de Mortalidad	Crecimiento Vegetativo	
						Absoluto	%
3. Retiro	934	7,8	36,3	1.141	9,6	-207	-1,7
3.1. Pacífico	218	6,5	29,3	310	9,2	-92	-2,7
3.2. Adelfas	151	8,2	35,5	142	7,7	9	0,5
3.3. Estrella	170	7,3	37,8	223	9,6	-53	-2,3
3.4. Ibiza	191	8,9	38,7	249	11,5	-58	-2,7
3.5. Jerónimos	61	8,6	42,5	83	11,8	-22	-3,1
3.6. Niño Jesús	143	9,3	45,1	134	8,8	9	0,6
Ciudad de Madrid	27.785	8,6	36,1	26.523	8,2	1.262	0,4

8. Altas y bajas por cambio de residencia. 2018

	Altas por cambio de municipio residencia	Bajas por cambio de municipio residencia	Saldo Migratorio	Tasa Bruta de Migración	Altas por cambio de domicilio	Bajas por cambio de domicilio	Saldo cambio de domicilio	Tasa Bruta de cambio de domicilio
3. Retiro	5.083	2.946	2.137	17,93	5.195	5.890	-695	-5,83
3.1. Pacífico	1.535	866	669	19,92	1.526	1.823	-297	-8,84
3.2. Adelfas	723	484	239	12,98	818	837	-19	-1,03
3.3. Estrella	643	422	221	9,50	812	831	-19	-0,82
3.4. Ibiza	1.266	621	645	29,92	1.091	1.280	-189	-8,77
3.5. Jerónimos	417	246	171	24,23	294	393	-99	-14,03
3.6. Niño Jesús	499	307	192	12,54	654	726	-72	-4,70
Ciudad de Madrid	176.309	100.212	76.097	23,46	190.910	190.910	0	58,85

9. Altas y bajas por cambio de municipio de residencia y ámbito geográfico. 2018

	Altas				Bajas			
	Total	Resto Comunidad de Madrid	Resto España	Extranjero	Total	Resto Comunidad de Madrid	Resto España	Extranjero
3. Retiro	5.083	938	1.879	2.266	2.946	1.125	1.381	440
3.1. Pacífico	1.535	260	598	677	866	323	426	117
3.2. Adelfas	723	137	323	263	484	183	235	66
3.3. Estrella	643	145	241	257	422	187	168	67
3.4. Ibiza	1.266	195	417	654	621	235	292	94
3.5. Jerónimos	417	90	148	179	246	73	128	45
3.6. Niño Jesús	499	111	152	236	307	124	132	51
Ciudad de Madrid	176.309	32.210	53.463	90.636	100.212	44.805	44.084	11.323

* El total incluye no consta ámbito geográfico

10. Altas y bajas por cambio de domicilio de residencia y nacionalidad. 2018

	Altas			Bajas		
	Total	Espanoles	Extranjeros	Total	Espanoles	Extranjeros
3. Retiro	5.195	4.160	1.035	5.890	4.733	1.157
3.1. Pacífico	1.526	1.134	392	1.823	1.375	448
3.2. Adelfas	818	665	153	837	681	156
3.3. Estrella	812	722	90	831	737	94
3.4. Ibiza	1.091	826	265	1.280	975	305
3.5. Jerónimos	294	233	61	393	317	76
3.6. Niño Jesús	654	580	74	726	648	78
Ciudad de Madrid	190.910	130.098	60.808	190.910	129.654	61.252

* El total incluye no consta nacionalidad

