

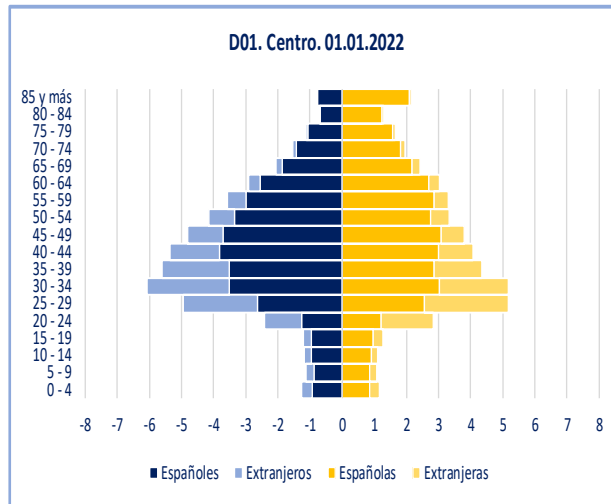
# Distrito 01 - Centro

- 011. Palacio
- 012. Embajadores
- 013. Cortes
- 014. Justicia
- 015. Universidad
- 016. Sol



4. Indicadores demográficos de inmigración por Distrito y Barrio

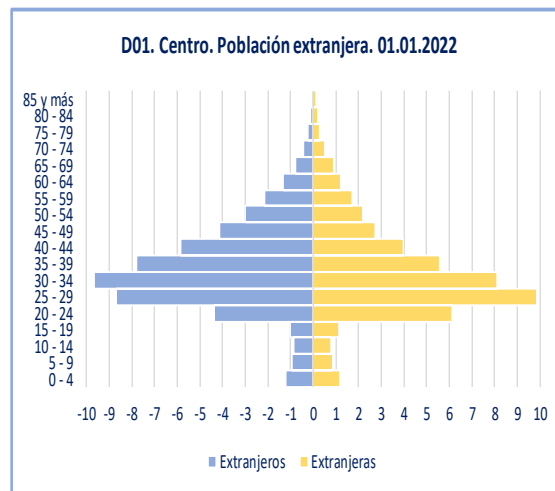
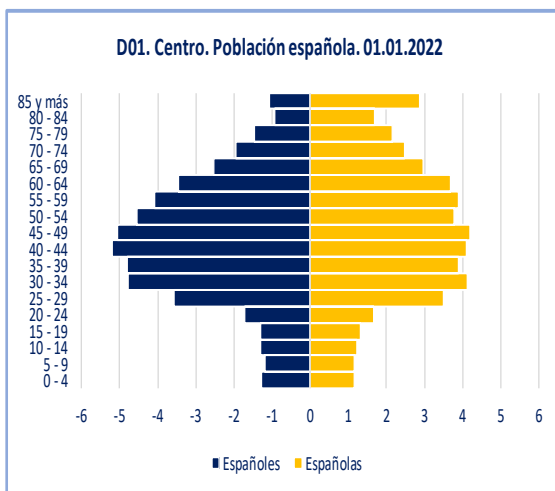
	Proporción de extranjería	Proporción de inmigración total	Proporción de inmigración de extranjeros
<b>01. Centro</b>	<b>26,6</b>	<b>65,7</b>	<b>47,5</b>
011. Palacio	20,7	59,4	40,8
012. Embajadores	29,7	66,4	56,9
013. Cortes	27,5	67,0	37,2
014. Justicia	24,9	66,4	36,9
015. Universidad	25,3	66,6	45,7
016. Sol	33,6	72,7	46,5
<b>Ciudad de Madrid</b>	<b>15,7</b>	<b>50,8</b>	<b>63,0</b>



5. Población por nacionalidad (españoles y extranjeros) y sexo, Distrito y Barrio

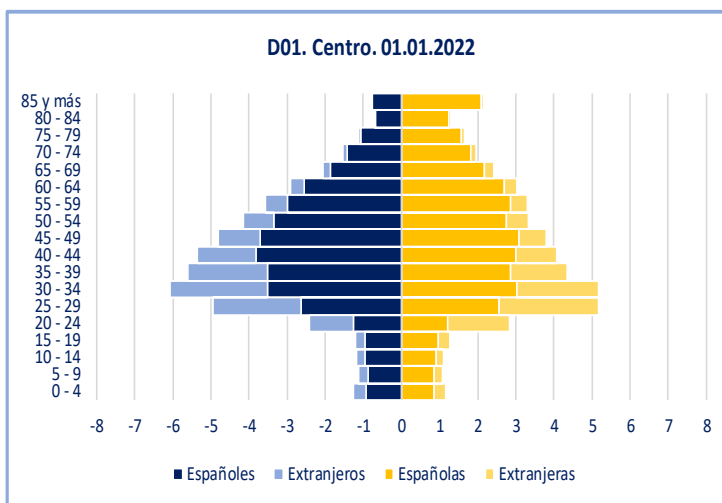
	Total *			España			Extranjero		
	Total	Hombres	Mujeres	Total	Hombres	Mujeres	Total	Hombres	Mujeres
<b>01. Centro</b>	<b>139.682</b>	<b>70.986</b>	<b>68.696</b>	<b>102.496</b>	<b>51.414</b>	<b>51.082</b>	<b>37.185</b>	<b>19.571</b>	<b>17.614</b>
011. Palacio	23.417	11.568	11.849	18.568	9.156	9.412	4.848	2.411	2.437
012. Embajadores	46.444	24.271	22.173	32.633	16.317	16.316	13.811	7.954	5.857
013. Cortes	10.828	5.345	5.483	7.846	3.936	3.910	2.982	1.409	1.573
014. Justicia	18.015	9.221	8.794	13.521	6.946	6.575	4.494	2.275	2.219
015. Universidad	32.861	16.349	16.512	24.542	12.220	12.322	8.319	4.129	4.190
016. Sol	8.117	4.232	3.885	5.386	2.839	2.547	2.731	1.393	1.338
<b>Ciudad de Madrid</b>	<b>3.286.662</b>	<b>1.534.824</b>	<b>1.751.838</b>	<b>2.769.404</b>	<b>1.293.153</b>	<b>1.476.251</b>	<b>517.243</b>	<b>241.663</b>	<b>275.580</b>

\* El total incluye no consta nacionalidad



## 4. Indicadores demográficos de inmigración por Distrito y Barrio

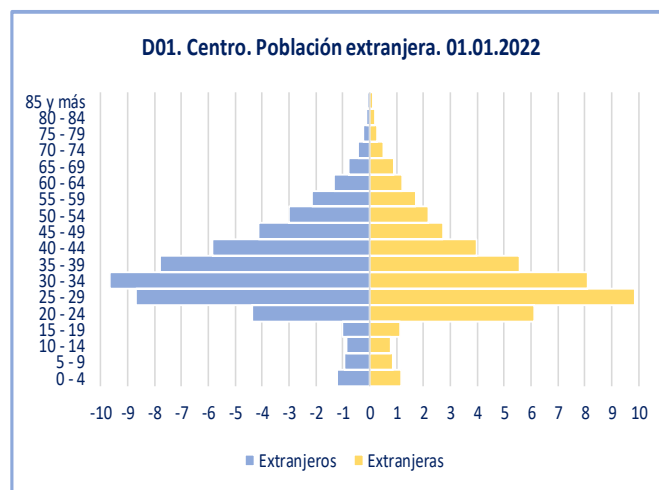
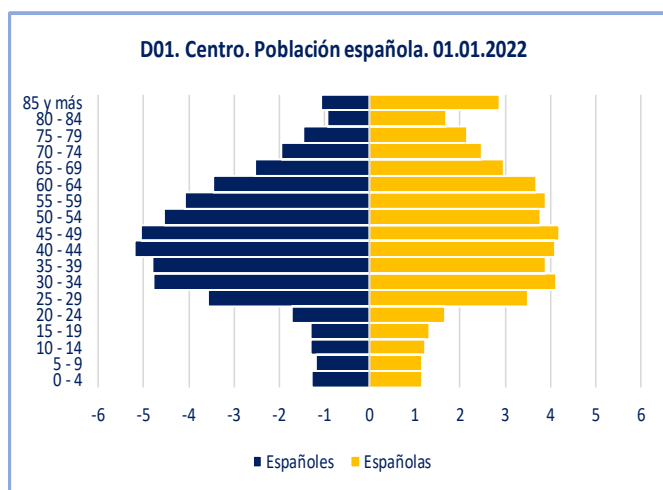
	Proporción de extranjería	Proporción de inmigración total	Proporción de inmigración de extranjeros
<b>01. Centro</b>	<b>26,6</b>	<b>65,7</b>	<b>47,5</b>
011. Palacio	20,7	59,4	40,8
012. Embajadores	29,7	66,4	56,9
013. Cortes	27,5	67,0	37,2
014. Justicia	24,9	66,4	36,9
015. Universidad	25,3	66,6	45,7
016. Sol	33,6	72,7	46,5
<b>Ciudad de Madrid</b>	<b>15,7</b>	<b>50,8</b>	<b>63,0</b>



## 5. Población por nacionalidad (españoles y extranjeros) y sexo, Distrito y Barrio

	Total *			España			Extranjero		
	Total	Hombres	Mujeres	Total	Hombres	Mujeres	Total	Hombres	Mujeres
<b>01. Centro</b>	<b>139.682</b>	<b>70.986</b>	<b>68.696</b>	<b>102.496</b>	<b>51.414</b>	<b>51.082</b>	<b>37.185</b>	<b>19.571</b>	<b>17.614</b>
011. Palacio	23.417	11.568	11.849	18.568	9.156	9.412	4.848	2.411	2.437
012. Embajadores	46.444	24.271	22.173	32.633	16.317	16.316	13.811	7.954	5.857
013. Cortes	10.828	5.345	5.483	7.846	3.936	3.910	2.982	1.409	1.573
014. Justicia	18.015	9.221	8.794	13.521	6.946	6.575	4.494	2.275	2.219
015. Universidad	32.861	16.349	16.512	24.542	12.220	12.322	8.319	4.129	4.190
016. Sol	8.117	4.232	3.885	5.386	2.839	2.547	2.731	1.393	1.338
<b>Ciudad de Madrid</b>	<b>3.286.662</b>	<b>1.534.824</b>	<b>1.751.838</b>	<b>2.769.404</b>	<b>1.293.153</b>	<b>1.476.251</b>	<b>517.243</b>	<b>241.663</b>	<b>275.580</b>

\* El total incluye no consta nacionalidad



## 6. Población extranjera por áreas geoeconómicas de origen, Distrito y Barrio

	Total extranjeros	Resto Unión Europea	Resto países OCDE	Otros países Europa	Países de América Latina y Caribe	África	Otros países de Asia y Oceanía, Apátridas
<b>01. Centro</b>	<b>37.185</b>	<b>11.046</b>	<b>8.458</b>	<b>619</b>	<b>8.344</b>	<b>2.333</b>	<b>6.385</b>
011. Palacio	4.848	1.613	1.258	110	1.104	263	500
012. Embajadores	13.811	3.437	2.509	170	2.856	1.387	3.452
013. Cortes	2.982	960	913	49	706	123	231
014. Justicia	4.494	1.682	1.154	90	985	122	461
015. Universidad	8.319	2.571	1.947	143	2.057	261	1.340
016. Sol	2.731	783	677	57	636	177	401
<b>Ciudad de Madrid</b>	<b>523.994</b>	<b>121.879</b>	<b>65.669</b>	<b>16.279</b>	<b>210.847</b>	<b>37.644</b>	<b>71.676</b>

\* El total incluye no consta lugar de nacimiento

## 7. Población extranjera por país de nacionalidad, Distrito y Barrio

	Total extranjeros	1 Venezuela	2 Rumania	3 China	4 Colombia	5 Italia	6 Perú	7 Honduras	8 Ecuador	9 Marruecos	10 Paraguay	Resto países
<b>01. Centro</b>	<b>37.185</b>	<b>2.840</b>	<b>793</b>	<b>1.425</b>	<b>1.831</b>	<b>4.300</b>	<b>963</b>	<b>324</b>	<b>591</b>	<b>1.049</b>	<b>374</b>	<b>22.695</b>
011. Palacio	4.848	373	178	243	254	605	127	51	67	174	56	2.720
012. Embajadores	13.811	964	215	348	568	1.397	311	133	211	538	147	8.979
013. Cortes	2.982	216	60	81	165	375	88	10	59	56	21	1.851
014. Justicia	4.494	359	104	167	230	601	107	30	67	49	37	2.743
015. Universidad	8.319	697	157	464	457	1.023	263	76	153	133	89	4.807
016. Sol	2.731	231	79	122	157	299	67	24	34	99	24	1.595
<b>Ciudad de Madrid</b>	<b>517.243</b>	<b>43.731</b>	<b>40.729</b>	<b>36.577</b>	<b>36.405</b>	<b>30.388</b>	<b>30.060</b>	<b>25.914</b>	<b>21.788</b>	<b>21.462</b>	<b>18.902</b>	<b>211.287</b>

\* 10 Países con más residentes inscritos en la Ciudad en el año 2021

\*\* El total incluye no consta país de nacionalidad

## 8. Altas por nacimiento, bajas por defunción y crecimiento vegetativo por Distrito y Barrio. Tasas. 2021

	Altas por nacimiento	Tasa Bruta Natalidad	Tasa General Fecundidad	Bajas por Defunción	Tasa Bruta Mortalidad	Crecimiento Vegetativo	
						Absoluto	%
<b>01. Centro</b>	<b>820</b>	<b>5,8</b>	<b>21,9</b>	<b>1.023</b>	<b>7,3</b>	<b>-203</b>	<b>-1,4</b>
011. Palacio	138	5,9	23,2	203	8,6	-65	-2,8
012. Embajadores	268	5,7	21,4	321	6,9	-53	-1,1
013. Cortes	70	6,5	23,9	72	6,7	-2	-0,2
014. Justicia	118	6,5	24,9	150	8,3	-32	-1,8
015. Universidad	188	5,7	20,4	229	6,9	-41	-1,2
016. Sol	38	4,7	17,7	48	6,0	-10	-1,2
<b>Ciudad de Madrid</b>	<b>25.457</b>	<b>7,7</b>	<b>32,6</b>	<b>27.960</b>	<b>8</b>	<b>-2.503</b>	<b>-0,8</b>

## 9. Altas y bajas por cambio de residencia por Distrito y Barrio. Año 2021

	Altas por cambio de municipio de residencia	Bajas por cambio de municipio de residencia	Saldo migratorio	Tasa Bruta de Migración	Altas por cambio de domicilio	Bajas por cambio de domicilio	Saldo cambio de domicilio	Tasa Bruta de Cambio de domicilio
<b>01. Centro</b>	13.651	6.549	7.102	50,6	13.636	15.830	-2.194	-15,6
<b>011. Palacio</b>	1.932	996	936	39,8	1.990	2.193	-203	-8,6
<b>012. Embajadores</b>	4.348	2.335	2.013	43,0	5.212	5.703	-491	-10,5
<b>013. Cortes</b>	1.299	558	741	68,6	1.068	1.212	-144	-13,3
<b>014. Justicia</b>	1.873	809	1.064	58,7	1.550	2.037	-487	-26,9
<b>015. Universidad</b>	3.083	1.456	1.627	49,1	3.092	3.826	-734	-22,1
<b>016. Sol</b>	1.116	395	721	89,5	724	859	-135	-16,8
<b>Ciudad de Madrid</b>	<b>159.769</b>	<b>120.125</b>	<b>39.645</b>	<b>12,0</b>	<b>241.853</b>	<b>241.852</b>	<b>1</b>	<b>73,3</b>

## 10. Altas y bajas (inmigración y emigración) por Distrito y Barrio según lugar de procedencia/destino. Año 2021

Distrito	Altas				Bajas			
	Total	Resto Comunidad	Resto España	Extranjero	Total	Resto Comunidad	Resto España	Extranjero
<b>01. Centro</b>	<b>13.651</b>	<b>1.730</b>	<b>4.304</b>	<b>7.617</b>	<b>6.549</b>	<b>2.082</b>	<b>3.763</b>	<b>704</b>
<b>011. Palacio</b>	1.932	272	642	1.018	996	334	570	92
<b>012. Embajadores</b>	4.348	624	1.422	2.302	2.335	743	1.345	247
<b>013. Cortes</b>	1.299	144	368	787	558	186	306	66
<b>014. Justicia</b>	1.873	204	598	1.071	809	230	465	114
<b>015. Universidad</b>	3.083	385	1.008	1.690	1.456	470	853	133
<b>016. Sol</b>	1.116	101	266	749	395	119	224	52
<b>Ciudad de Madrid</b>	<b>159.882</b>	<b>33.968</b>	<b>52.492</b>	<b>73.422</b>	<b>120.238</b>	<b>55.217</b>	<b>54.957</b>	<b>10.064</b>

## 11. Altas y bajas por cambio de residencia (inmigración y emigración) por nacionalidad, Distrito y Barrio. Año 2021

	Altas			Bajas		
	Total	Españoles	Extranjeros	Total	Españoles	Extranjeros
<b>01. Centro</b>	<b>13.651</b>	<b>5.252</b>	<b>8.399</b>	<b>6.549</b>	<b>4.600</b>	<b>1.949</b>
<b>011. Palacio</b>	1.932	826	1.106	996	749	247
<b>012. Embajadores</b>	4.348	1.658	2.690	2.335	1.573	762
<b>013. Cortes</b>	1.299	450	849	558	403	155
<b>014. Justicia</b>	1.873	782	1.091	809	609	200
<b>015. Universidad</b>	3.083	1.229	1.854	1.456	1.015	441
<b>016. Sol</b>	1.116	307	809	395	251	144
<b>Ciudad de Madrid</b>	<b>159.882</b>	<b>74.084</b>	<b>85.798</b>	<b>120.238</b>	<b>89.120</b>	<b>31.117</b>

\* El total incluye no consta nacionalidad

