

# Distrito 10 - Latina

- 101. Los Cármenes
- 102. Puerta del Angel
- 103. Lucero
- 104. Aluche
- 105. Campamento
- 106. Cuatro Vientos
- 107. Águilas



## 1. Evolución de la población por Distrito y Barrio

	Población a 1 de enero										
	2012	2013	2014	2015	2016	2017	2018	2019	2020	2021	2022
10. Latina	246.542	243.603	237.953	234.222	234.015	233.808	235.785	238.154	242.139	240.155	237.048
101. Los Cármenes	17.526	17.473	17.172	16.924	16.977	17.037	17.192	17.397	17.736	17.577	17.543
102. Puerta del Angel	43.759	42.907	41.774	40.918	40.910	41.006	41.397	41.730	42.362	41.982	41.401
103. Lucero	36.996	36.624	35.779	35.282	35.290	35.269	35.488	36.090	36.783	36.576	36.062
104. Aluche	70.290	69.361	67.483	66.208	65.736	65.307	65.961	66.351	67.418	66.968	65.833
105. Campamento	19.819	19.631	19.095	18.855	18.809	18.772	18.983	19.281	19.848	19.579	19.337
106. Cuatro Vientos	4.131	4.385	4.613	4.809	5.260	5.468	5.662	5.748	5.881	5.874	5.966
107. Águilas	54.021	53.222	52.037	51.226	51.033	50.949	51.102	51.557	52.111	51.599	50.906
Ciudad de Madrid	3.237.937	3.215.633	3.166.130	3.141.991	3.165.883	3.182.175	3.221.824	3.266.126	3.334.730	3.312.310	3.286.662

## 2. Números índice por Distrito y Barrio. Base 2010 = 100

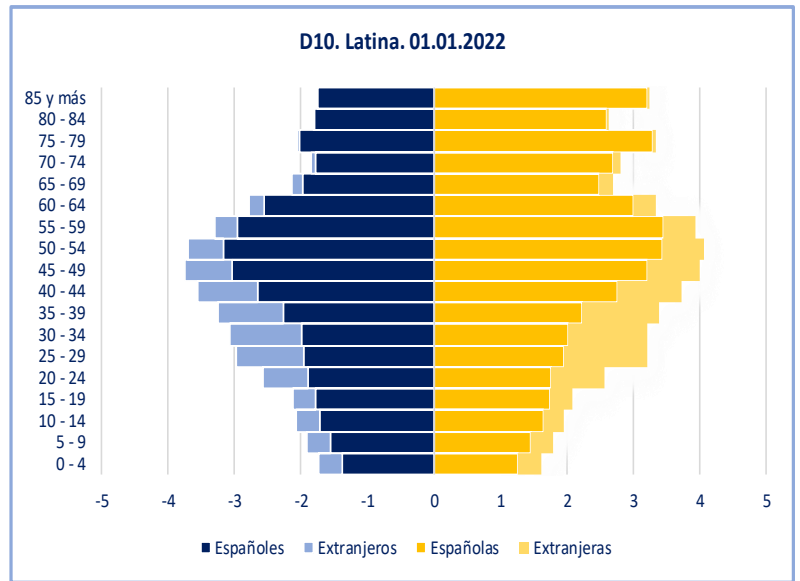
	Población a 1 de enero										
	2012	2013	2014	2015	2016	2017	2018	2019	2020	2021	2022
10. Latina	100	98,8	96,5	95,0	94,9	94,8	95,6	96,6	98,2	97,4	96,1
101. Los Cármenes	100	99,7	98,0	96,6	96,9	97,2	98,1	99,3	101,2	100,3	100,1
102. Puerta del Angel	100	98,1	95,5	93,5	93,5	93,7	94,6	95,4	96,8	95,9	94,6
103. Lucero	100	99,0	96,7	95,4	95,4	95,3	95,9	97,6	99,4	98,9	97,5
104. Aluche	100	98,7	96,0	94,2	93,5	92,9	93,8	94,4	95,9	95,3	93,7
105. Campamento	100	99,1	96,3	95,1	94,9	94,7	95,8	97,3	100,1	98,8	97,6
106. Cuatro Vientos	100	106,1	111,7	116,4	127,3	132,4	137,1	139,1	142,4	142,2	144,4
107. Águilas	100	98,5	96,3	94,8	94,5	94,3	94,6	95,4	96,5	95,5	94,2
Ciudad de Madrid	100	99,3	97,8	97,0	97,8	98,3	99,5	100,9	103,0	102,3	101,5

## 3. Indicadores demográficos de edad por Distrito y Barrio

	Edad Media	Edad Mediana	Proporción de juventud	Proporción de envejecimiento	Proporción de Sobre-envejecimiento		Índice de juventud	Índice de dependencia	Índice de estructura de la población activa	Índice de reemplazo de la población activa	Razón de progresividad demográfica
					Índice de envejecimiento	Índice de estructura de la población activa			Índice de reemplazo de la población activa		
10. Latina	46,8	47,1	11,9	24,3	38,8	204,8	48,8	56,7	76,5	55,8	90,1
101. Los Cármenes	43,5	44,3	13,2	17,0	35,1	128,3	78,0	43,3	79,3	59,3	91,2
102. Puerta del Angel	45,3	44,6	11,0	20,4	39,4	184,6	54,2	45,7	86,0	50,7	99,4
103. Lucero	45,9	46,2	12,0	22,0	41,6	184,1	54,3	51,4	79,8	56,9	87,3
104. Aluche	48,8	49,1	11,2	29,2	37,7	261,6	38,2	67,8	75,2	54,5	89,7
105. Campamento	46,0	45,9	12,6	23,4	41,6	186,3	53,7	56,2	82,2	53,0	98,4
106. Cuatro Vientos	37,3	41,0	21,6	7,0	18,5	32,4	308,6	40,0	57,9	95,7	64,1
107. Águilas	48,5	49,6	11,5	27,7	39,0	240,1	41,6	64,6	67,4	57,1	88,6
Ciudad de Madrid	44,4	44,6	13,6	20,3	35,0	149,7	66,8	51,1	79,8	58,8	90,4

## 4. Indicadores demográficos de inmigración por Distrito y Barrio

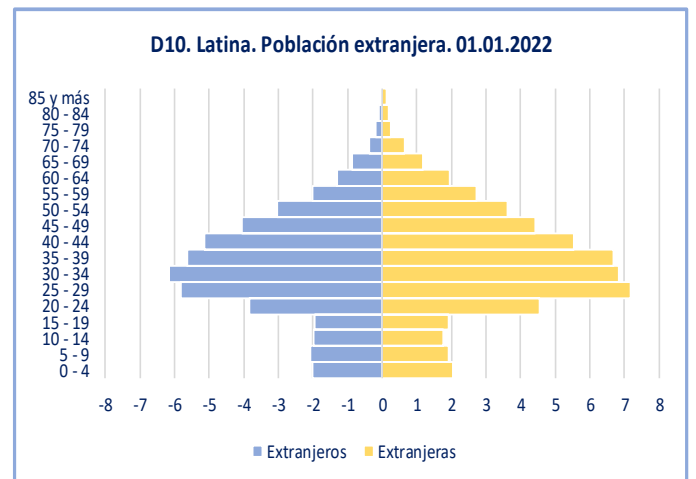
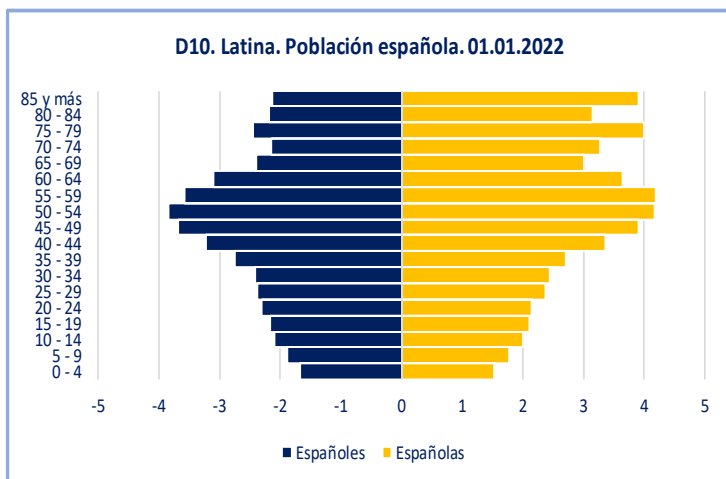
	Proporción de extranjería	Proporción de inmigración total	Proporción de inmigración de extranjeros
<b>10. Latina</b>	<b>17,5</b>	<b>54,6</b>	<b>69,0</b>
101. Los Cármenes	17,4	48,9	71,4
102. Puerta del Angel	21,6	56,9	70,3
103. Lucero	18,4	53,0	74,0
104. Aluche	17,6	57,7	67,5
105. Campamento	21,8	61,8	70,9
106. Cuatro Vientos	9,9	37,8	53,1
107. Águilas	12,7	51,0	63,7
<b>Ciudad de Madrid</b>	<b>15,7</b>	<b>50,8</b>	<b>63,0</b>



## 5. Población por nacionalidad (españoles y extranjeros) y sexo, Distrito y Barrio

	Total *			España			Extranjero		
	Total	Hombres	Mujeres	Total	Hombres	Mujeres	Total	Hombres	Mujeres
<b>10. Latina</b>	<b>237.048</b>	<b>109.928</b>	<b>127.120</b>	<b>195.604</b>	<b>90.654</b>	<b>104.950</b>	<b>41.444</b>	<b>19.274</b>	<b>22.170</b>
101. Los Cármenes	17.543	8.302	9.241	14.487	6.835	7.652	3.056	1.467	1.589
102. Puerta del Angel	41.401	19.113	22.288	32.470	14.949	17.521	8.931	4.164	4.767
103. Lucero	36.062	16.887	19.175	29.440	13.773	15.667	6.622	3.114	3.508
104. Aluche	65.833	30.086	35.747	54.255	24.754	29.501	11.578	5.332	6.246
105. Campamento	19.337	8.970	10.367	15.123	7.066	8.057	4.214	1.904	2.310
106. Cuatro Vientos	5.966	2.996	2.970	5.373	2.696	2.677	593	300	293
107. Águilas	50.906	23.574	27.332	44.456	20.581	23.875	6.450	2.993	3.457
<b>Ciudad de Madrid</b>	<b>3.286.662</b>	<b>1.534.824</b>	<b>1.751.838</b>	<b>2.769.404</b>	<b>1.293.153</b>	<b>1.476.251</b>	<b>517.243</b>	<b>241.663</b>	<b>275.580</b>

\* El total incluye no consta nacionalidad



## 6. Población extranjera por áreas geoeconómicas de origen, Distrito y Barrio

	Total extranjeros	Resto Unión Europea	Resto países OCDE	Otros países Europa	Países de América Latina y Caribe	Otros países de Asia y Oceanía, África y Apátridas	
						África	Apátridas
<b>10. Latina</b>	<b>41.444</b>	<b>8.557</b>	<b>4.298</b>	<b>2.200</b>	<b>19.959</b>	<b>2.354</b>	<b>4.076</b>
101. Los Cármenes	3.056	514	359	144	1.378	349	312
102. Puerta del Angel	8.931	1.607	1.044	197	4.238	489	1.356
103. Lucero	6.622	1.149	570	270	3.219	379	1.035
104. Aluche	11.578	2.660	1.106	694	5.786	537	795
105. Campamento	4.214	876	351	272	2.257	198	260
106. Cuatro Vientos	593	132	146	20	214	46	35
107. Águilas	6.450	1.619	722	603	2.867	356	283
<b>Ciudad de Madrid</b>	<b>517.243</b>	<b>123.982</b>	<b>67.501</b>	<b>15.402</b>	<b>207.446</b>	<b>35.653</b>	<b>67.259</b>

\* El total incluye no consta lugar de nacimiento

## 7. Población extranjera por país de nacionalidad, Distrito y Barrio

	Total extranjeros	Países de nacionalidad										Resto países
		1 Venezuela	2 Rumania	3 China	4 Colombia	5 Italia	6 Perú	7 Honduras	8 Ecuador	9 Marruecos	10 Paraguay	
<b>10. Latina</b>	<b>41.444</b>	<b>3.059</b>	<b>4.317</b>	<b>2.453</b>	<b>3.095</b>	<b>1.183</b>	<b>3.368</b>	<b>3.275</b>	<b>2.059</b>	<b>1.495</b>	<b>2.145</b>	<b>14.995</b>
101. Los Cármenes	3.056	208	220	196	242	125	177	254	194	163	108	1.169
102. Puerta del Angel	8.931	734	529	774	562	387	601	448	441	319	702	3.434
103. Lucero	6.622	506	567	682	420	157	531	506	359	199	269	2.426
104. Aluche	11.578	774	1.594	502	892	217	1.024	1.040	634	383	596	3.922
105. Campamento	4.214	297	489	126	267	107	263	562	123	157	262	1.561
106. Cuatro Vientos	593	88	74	27	127	9	13	24	11	23	18	179
107. Águilas	6.450	452	844	146	585	181	759	441	297	251	190	2.304
<b>Ciudad de Madrid</b>	<b>517.243</b>	<b>43.731</b>	<b>40.729</b>	<b>36.577</b>	<b>36.405</b>	<b>30.388</b>	<b>30.060</b>	<b>25.914</b>	<b>21.788</b>	<b>21.462</b>	<b>18.902</b>	<b>211.287</b>

\* 10 Países con más residentes inscritos en la Ciudad en el año 2022

\*\* El total incluye no consta país de nacionalidad

## 8. Altas por nacimiento, bajas por defunción y crecimiento vegetativo por Distrito y Barrio. Tasas. 2021

	Altas por nacimiento	Tasa Bruta Natalidad	Tasa General Fecundidad	Bajas por Defunción	Tasa Bruta Mortalidad	Crecimiento Vegetativo	
						Absoluto	%a
<b>10. Latina</b>	<b>1.546</b>	<b>6,5</b>	<b>29,0</b>	<b>2.374</b>	<b>9,9</b>	<b>-828</b>	<b>-3,5</b>
101. Los Cármenes	130	7,4	32,1	148	8,4	-18	-1,0
102. Puerta del Angel	289	6,9	27,9	436	10,5	-147	-3,5
103. Lucero	246	6,8	29,7	375	10,3	-129	-3,6
104. Aluche	390	5,9	27,7	701	10,6	-311	-4,7
105. Campamento	142	7,3	31,5	174	8,9	-32	-1,6
106. Cuatro Vientos	55	9,3	34,9	29	4,9	26	4,4
107. Águilas	294	5,7	28,0	511	10,0	-217	-4,2
<b>Ciudad de Madrid</b>	<b>25.457</b>	<b>7,7</b>	<b>32,6</b>	<b>27.960</b>	<b>8,5</b>	<b>-2.503</b>	<b>-0,8</b>

## 9. Altas y bajas por cambio de residencia por Distrito y Barrio. Año 2021

	Altas por cambio de municipio de residencia	Bajas por cambio de municipio de residencia	Saldo migratorio	Tasa Bruta de Migración	Altas por cambio de domicilio	Bajas por cambio de domicilio	Saldo cambio de domicilio	Tasa Bruta de Cambio de domicilio
<b>10. Latina</b>	<b>10.106</b>	<b>8.056</b>	<b>2.050</b>	<b>8,6</b>	<b>15.246</b>	<b>15.202</b>	<b>44</b>	<b>0,2</b>
101. Los Cármenes	0	0	0	0,0	0	1	-1	-0,1
102. Puerta del Angel	707	523	184	4,4	1.206	1.123	83	2,0
103. Lucero	2.486	1.708	778	21,4	3.487	3.595	-108	-3,0
104. Aluche	1.588	1.154	434	6,5	2.487	2.497	-10	-0,2
105. Campamento	2.510	2.079	431	22,2	3.879	3.929	-50	-2,6
106. Cuatro Vientos	961	774	187	31,6	1.355	1.405	-50	-8,4
107. Águilas	276	268	8	0,2	434	340	94	1,8
<b>Ciudad de Madrid</b>	<b>159.769</b>	<b>120.125</b>	<b>39.645</b>	<b>12,0</b>	<b>241.853</b>	<b>241.852</b>	<b>1</b>	<b>73,3</b>

## 10. Altas y bajas (inmigración y emigración) por Distrito y Barrio según lugar de procedencia/destino. Año 2021

Distrito	Altas				Bajas			
	Total	Resto Comunidad	Resto España	Extranjero	Total	Resto Comunidad	Resto España	Extranjero
<b>10. Latina</b>	<b>10.106</b>	<b>2.407</b>	<b>3.045</b>	<b>4.654</b>	<b>8.056</b>	<b>3.934</b>	<b>3.604</b>	<b>518</b>
101. Los Cármenes	707	154	214	339	523	250	243	30
102. Puerta del Angel	2.486	496	745	1.245	1.708	740	837	131
103. Lucero	1.588	357	459	772	1.154	577	481	96
104. Aluche	2.510	587	748	1.175	2.079	1.035	929	115
105. Campamento	961	263	251	447	774	391	331	52
106. Cuatro Vientos	276	79	126	71	268	137	117	14
107. Águilas	1.578	471	502	605	1.550	804	666	80
<b>Ciudad de Madrid</b>	<b>159.882</b>	<b>33.968</b>	<b>52.492</b>	<b>73.422</b>	<b>120.238</b>	<b>55.217</b>	<b>54.957</b>	<b>10.064</b>

## 11. Altas y bajas por cambio de residencia (inmigración y emigración) por nacionalidad, Distrito y Barrio. Año 2021

	Altas			Bajas		
	Total	Espanoles	Extranjeros	Total	Espanoles	Extranjeros
<b>10. Latina</b>	<b>10.106</b>	<b>4.068</b>	<b>6.038</b>	<b>8.056</b>	<b>5.596</b>	<b>2.460</b>
101. Los Cármenes	707	276	431	523	361	162
102. Puerta del Angel	2.486	938	1.548	1.708	1.132	576
103. Lucero	1.588	600	988	1.154	761	393
104. Aluche	2.510	997	1.513	2.079	1.432	647
105. Campamento	961	338	623	774	535	239
106. Cuatro Vientos	276	160	116	268	218	50
107. Águilas	1.578	759	819	1.550	1.157	393
<b>Ciudad de Madrid</b>	<b>159.882</b>	<b>74.084</b>	<b>85.798</b>	<b>120.238</b>	<b>89.120</b>	<b>31.117</b>

\* El total incluye no consta nacionalidad

