

Distrito 06 - Tetuán

- 061. Bellas Vistas
- 062. Cuatro Caminos
- 063. Castillejos
- 064. Almenara
- 065. Valdeacederas
- 066. Berruguete



1. Evolución de la población por Distrito y Barrio

| | Población a 1 de enero | | | | | | | | | | |
|---------------------|------------------------|-----------|-----------|-----------|-----------|-----------|-----------|-----------|-----------|-----------|-----------|
| | 2012 | 2013 | 2014 | 2015 | 2016 | 2017 | 2018 | 2019 | 2020 | 2021 | 2022 |
| 06. Tetuán | 155.764 | 155.684 | 152.523 | 150.860 | 152.545 | 153.789 | 155.967 | 157.937 | 161.313 | 159.849 | 157.433 |
| 061. Bellas Vistas | 29.262 | 29.074 | 28.326 | 28.014 | 28.210 | 28.359 | 28.750 | 29.146 | 29.895 | 29.465 | 28.995 |
| 062. Cuatro Caminos | 34.244 | 34.252 | 33.633 | 33.336 | 33.637 | 33.938 | 34.254 | 34.608 | 35.192 | 34.817 | 34.471 |
| 063. Castillejos | 20.343 | 20.397 | 19.963 | 19.639 | 19.799 | 19.982 | 20.363 | 20.513 | 20.835 | 20.541 | 20.282 |
| 064. Almenara | 22.179 | 22.110 | 21.897 | 21.651 | 21.769 | 21.982 | 22.421 | 22.642 | 23.003 | 22.738 | 22.594 |
| 065. Valdeacederas | 25.286 | 25.494 | 24.921 | 24.583 | 24.932 | 25.214 | 25.571 | 26.021 | 26.545 | 26.625 | 26.140 |
| 066. Berruguete | 24.450 | 24.357 | 23.783 | 23.637 | 24.198 | 24.314 | 24.608 | 25.007 | 25.843 | 25.663 | 24.951 |
| Ciudad de Madrid | 3.237.937 | 3.215.633 | 3.166.130 | 3.141.991 | 3.165.883 | 3.182.175 | 3.221.824 | 3.266.126 | 3.334.730 | 3.312.310 | 3.286.662 |

2. Números índice por Distrito y Barrio. Base 2012=100

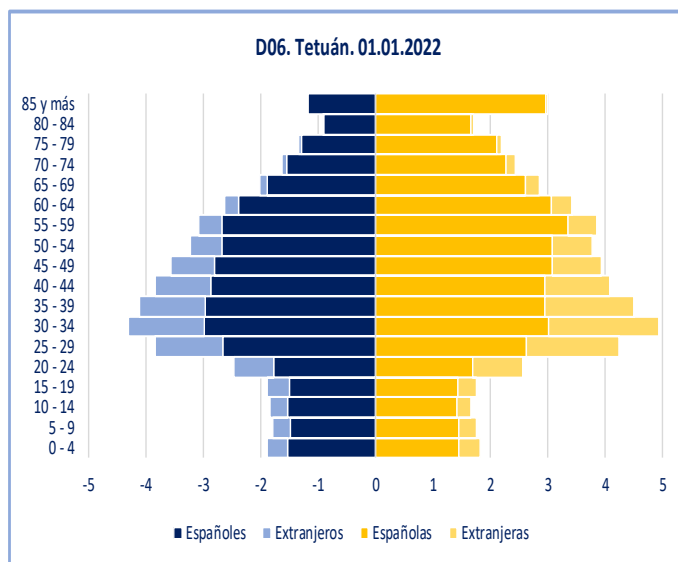
| | Población a 1 de enero | | | | | | | | | | |
|---------------------|------------------------|-------|------|------|------|------|-------|-------|-------|-------|-------|
| | 2012 | 2013 | 2014 | 2015 | 2016 | 2017 | 2018 | 2019 | 2020 | 2021 | 2022 |
| 06. Tetuán | 100 | 99,9 | 97,9 | 96,9 | 97,9 | 98,7 | 100,1 | 101,4 | 103,6 | 102,6 | 101,1 |
| 061. Bellas Vistas | 100 | 99,4 | 96,8 | 95,7 | 96,4 | 96,9 | 98,3 | 99,6 | 102,2 | 100,7 | 99,1 |
| 062. Cuatro Caminos | 100 | 100,0 | 98,2 | 97,3 | 98,2 | 99,1 | 100,0 | 101,1 | 102,8 | 101,7 | 100,7 |
| 063. Castillejos | 100 | 100,3 | 98,1 | 96,5 | 97,3 | 98,2 | 100,1 | 100,8 | 102,4 | 101,0 | 99,7 |
| 064. Almenara | 100 | 99,7 | 98,7 | 97,6 | 98,2 | 99,1 | 101,1 | 102,1 | 103,7 | 102,5 | 101,9 |
| 065. Valdeacederas | 100 | 100,8 | 98,6 | 97,2 | 98,6 | 99,7 | 101,1 | 102,9 | 105,0 | 105,3 | 103,4 |
| 066. Berruguete | 100 | 99,6 | 97,3 | 96,7 | 99,0 | 99,4 | 100,6 | 102,3 | 105,7 | 105,0 | 102,0 |
| Ciudad de Madrid | 100 | 99,3 | 97,8 | 97,0 | 97,8 | 98,3 | 99,5 | 100,9 | 103,0 | 102,3 | 101,5 |

3. Indicadores demográficos de edad por Distrito y Barrio

| | Edad Media | Edad Mediana | Proporción de juventud | Proporción de envejecimiento | Proporción de Sobre-envejecimiento | Índice de envejecimiento | Índice de juventud | Índice de dependencia | Índice de estructura de la población activa | Índice de reemplazo de la población activa | Razón de progresividad demográfica |
|---------------------|------------|--------------|------------------------|------------------------------|------------------------------------|--------------------------|--------------------|-----------------------|---|--|------------------------------------|
| | | | | | | | | | | | |
| 06. Tetuán | 44,3 | 42,9 | 11,4 | 19,3 | 35,4 | 169,6 | 59,0 | 44,2 | 96,0 | 49,8 | 105,0 |
| 061. Bellas Vistas | 43,7 | 42,3 | 11,7 | 18,6 | 32,3 | 158,9 | 62,9 | 43,5 | 97,8 | 50,5 | 106,0 |
| 062. Cuatro Caminos | 45,8 | 44,3 | 10,5 | 22,7 | 34,6 | 216,0 | 46,3 | 49,8 | 98,2 | 47,1 | 109,3 |
| 063. Castillejos | 46,7 | 45,1 | 9,9 | 24,0 | 35,1 | 241,1 | 41,5 | 51,3 | 97,9 | 36,7 | 128,1 |
| 064. Almenara | 44,2 | 43,1 | 11,9 | 19,0 | 40,1 | 160,0 | 62,5 | 44,6 | 93,5 | 59,2 | 107,6 |
| 065. Valdeacederas | 42,3 | 41,4 | 12,3 | 14,7 | 35,4 | 119,3 | 83,8 | 37,0 | 93,6 | 52,8 | 94,3 |
| 066. Berruguete | 43,1 | 42,0 | 11,9 | 16,6 | 36,1 | 139,5 | 71,7 | 39,9 | 94,6 | 52,8 | 94,2 |
| Ciudad de Madrid | 44,4 | 44,6 | 13,6 | 20,3 | 35,0 | 149,7 | 66,8 | 51,1 | 79,8 | 58,8 | 90,4 |

4. Indicadores demográficos de inmigración por Distrito y Barrio

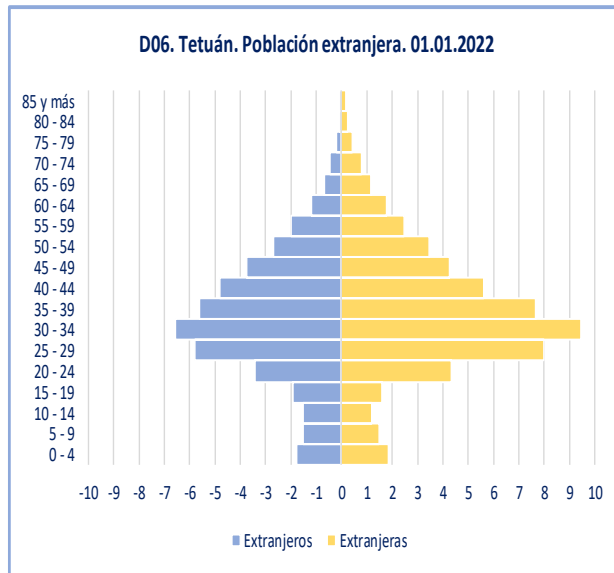
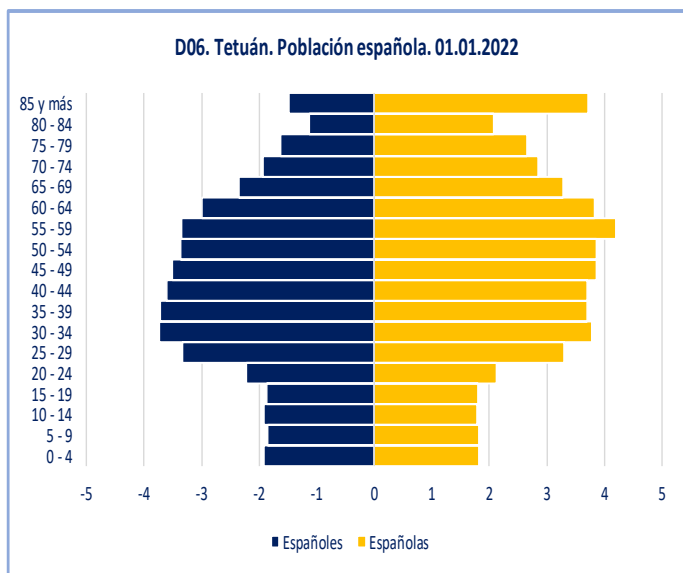
| | Proporción de extranjería | Proporción de inmigración total | Proporción de inmigración de extranjeros |
|---------------------|------------------------------|---------------------------------------|--|
| 06. Tetuán | 20,2 | 57,9 | 73,0 |
| 061. Bellas Vistas | 24,2 | 61,4 | 78,1 |
| 062. Cuatro Caminos | 16,3 | 58,1 | 66,1 |
| 063. Castillejos | 15,9 | 57,5 | 65,3 |
| 064. Almenara | 16,7 | 49,6 | 71,1 |
| 065. Valdeacederas | 23,4 | 58,2 | 75,4 |
| 066. Berruquete | 24,5 | 61,0 | 76,5 |
| Ciudad de Madrid | 15,7 | 50,8 | 63,0 |



5. Población por nacionalidad (españoles y extranjeros) y sexo, Distrito y Barrio

| | Total * | | | España | | | Extranjero | | |
|---------------------|-----------|-----------|-----------|-----------|-----------|-----------|------------|---------|---------|
| | Total | Hombres | Mujeres | Total | Hombres | Mujeres | Total | Hombres | Mujeres |
| 06. Tetuán | 157.433 | 71.636 | 85.797 | 125.574 | 57.586 | 67.988 | 31.858 | 14.050 | 17.808 |
| 061. Bellas Vistas | 28.995 | 13.231 | 15.764 | 21.983 | 10.135 | 11.848 | 7.011 | 3.096 | 3.915 |
| 062. Cuatro Caminos | 34.471 | 15.436 | 19.035 | 28.857 | 12.980 | 15.877 | 5.614 | 2.456 | 3.158 |
| 063. Castillejos | 20.282 | 9.097 | 11.185 | 17.057 | 7.726 | 9.331 | 3.225 | 1.371 | 1.854 |
| 064. Almenara | 22.594 | 10.391 | 12.203 | 18.827 | 8.707 | 10.120 | 3.767 | 1.684 | 2.083 |
| 065. Valdeacederas | 26.140 | 12.277 | 13.863 | 20.019 | 9.487 | 10.532 | 6.121 | 2.790 | 3.331 |
| 066. Berruquete | 24.951 | 11.204 | 13.747 | 18.831 | 8.551 | 10.280 | 6.120 | 2.653 | 3.467 |
| Ciudad de Madrid | 3.286.662 | 1.534.824 | 1.751.838 | 2.769.404 | 1.293.153 | 1.476.251 | 517.243 | 241.663 | 275.580 |

* El total incluye no consta nacionalidad



6. Población extranjera por áreas geoeconómicas de origen, Distrito y Barrio

| | Total extranjeros | Resto Unión Europea | Resto países OCDE | Otros países Europa | Países de | África | Otros países de Asia y Oceanía |
|-------------------------|-------------------|---------------------|-------------------|---------------------|-------------------------|---------------|--------------------------------|
| | | | | | América Latina y Caribe | | |
| 06. Tetuán | 31.858 | 5.494 | 3.097 | 503 | 12.929 | 1.850 | 7.985 |
| 061. Bellas Vistas | 7.011 | 962 | 574 | 69 | 2.868 | 276 | 2.262 |
| 062. Cuatro Caminos | 5.614 | 1.216 | 687 | 96 | 2.046 | 195 | 1.374 |
| 063. Castillejos | 3.225 | 721 | 397 | 71 | 1.044 | 208 | 784 |
| 064. Almenara | 3.767 | 656 | 433 | 95 | 1.489 | 419 | 675 |
| 065. Valdeacederas | 6.121 | 1.025 | 480 | 125 | 2.805 | 397 | 1.289 |
| 066. Berruguete | 6.120 | 914 | 526 | 47 | 2.677 | 355 | 1.601 |
| Ciudad de Madrid | 517.243 | 123.982 | 67.501 | 15.402 | 207.446 | 35.653 | 67.259 |

* El total incluye no consta lugar de nacimiento

7. Población extranjera por país de nacionalidad, Distrito y Barrio

| | Total extranjeros | Países de nacionalidad | | | | | | | | | | Resto países |
|-------------------------|-------------------|------------------------|---------------|---------------|---------------|---------------|---------------|---------------|---------------|---------------|---------------|----------------|
| | | 1 Venezuela | 2 Rumania | 3 China | 4 Colombia | 5 Italia | 6 Perú | 7 Honduras | 8 Ecuador | 9 Marruecos | 10 Paraguay | |
| 06. Tetuán | 31.858 | 2.269 | 1.215 | 1.940 | 1.450 | 1.735 | 1.390 | 1.041 | 1.086 | 1.281 | 2.956 | 15.495 |
| 061. Bellas Vistas | 7.011 | 411 | 187 | 524 | 278 | 323 | 350 | 280 | 277 | 185 | 466 | 3.730 |
| 062. Cuatro Caminos | 5.614 | 407 | 181 | 319 | 250 | 438 | 259 | 171 | 134 | 124 | 342 | 2.989 |
| 063. Castillejos | 3.225 | 205 | 124 | 159 | 141 | 246 | 139 | 65 | 73 | 140 | 179 | 1.754 |
| 064. Almenara | 3.767 | 304 | 145 | 272 | 228 | 200 | 186 | 117 | 117 | 280 | 360 | 1.558 |
| 065. Valdeacederas | 6.121 | 527 | 311 | 288 | 270 | 305 | 210 | 178 | 236 | 291 | 886 | 2.619 |
| 066. Berruguete | 6.120 | 415 | 267 | 378 | 283 | 223 | 246 | 230 | 249 | 261 | 723 | 2.845 |
| Ciudad de Madrid | 517.243 | 43.731 | 40.729 | 36.577 | 36.405 | 30.388 | 30.060 | 25.914 | 21.788 | 21.462 | 18.902 | 211.287 |

* 10 Países con más residentes inscritos en la Ciudad en el año 2022

** El total incluye no consta país de nacionalidad

8. Altas por nacimiento, bajas por defunción y crecimiento vegetativo por Distrito y Barrio. Tasas. 2021

| | Altas por nacimiento | Tasa Bruta Natalidad | Tasa General Fecundidad | Bajas por Defunción | Tasa Bruta Mortalidad | Crecimiento Vegetativo | |
|-------------------------|----------------------|----------------------|-------------------------|---------------------|-----------------------|------------------------|-------------|
| | | | | | | Absoluto | % |
| 06. Tetuán | 1.292 | 8,1 | 31,1 | 1.318 | 8,3 | -26 | -0,2 |
| 061. Bellas Vistas | 236 | 8,1 | 30,2 | 191 | 6,5 | 45 | 1,5 |
| 062. Cuatro Caminos | 267 | 7,7 | 30,5 | 327 | 9,4 | -60 | -1,7 |
| 063. Castillejos | 184 | 9,0 | 36,6 | 223 | 10,9 | -39 | -1,9 |
| 064. Almenara | 203 | 9,0 | 35,8 | 235 | 10,4 | -32 | -1,4 |
| 065. Valdeacederas | 210 | 8,0 | 29,2 | 150 | 5,7 | 60 | 2,3 |
| 066. Berruguete | 192 | 7,6 | 27,2 | 192 | 7,6 | 0 | 0,0 |
| Ciudad de Madrid | 25.457 | 7,7 | 32,6 | 27.960 | 8,5 | -2.503 | -0,8 |

9. Altas y bajas por cambio de residencia por Distrito y Barrio. Año 2021

| | Altas por cambio de municipio de residencia | Bajas por cambio de municipio de residencia | Saldo migratorio | Tasa Bruta de Migración | Altas por cambio de domicilio | Bajas por cambio de domicilio | Saldo cambio de domicilio | Tasa Bruta de Cambio de domicilio |
|-------------------------|---|---|------------------|-------------------------|-------------------------------|-------------------------------|---------------------------|-----------------------------------|
| 06. Tetuán | 9.346 | 6.690 | 2.656 | 16,7 | 14.388 | 15.439 | -1.051 | -6,6 |
| 061. Bellas Vistas | 1.797 | 1.233 | 564 | 19,3 | 2.899 | 3.091 | -192 | -6,6 |
| 062. Cuatro Caminos | 1.980 | 1.309 | 671 | 19,4 | 2.837 | 3.051 | -214 | -6,2 |
| 063. Castillejos | 1.244 | 860 | 384 | 18,8 | 1.710 | 1.840 | -130 | -6,4 |
| 064. Almenara | 1.245 | 918 | 327 | 14,4 | 1.797 | 1.774 | 23 | 1,0 |
| 065. Valdeacederas | 1.528 | 1.244 | 284 | 10,8 | 2.562 | 2.737 | -175 | -6,6 |
| 066. Berruete | 1.552 | 1.126 | 426 | 16,8 | 2.583 | 2.946 | -363 | -14,3 |
| Ciudad de Madrid | 159.769 | 120.125 | 39.645 | 12,0 | 241.853 | 241.852 | 1 | 73,3 |

10. Altas y bajas (inmigración y emigración) por Distrito y Barrio según lugar de procedencia/destino. Año 2021

| Distrito | Altas | | | | Bajas | | | |
|-------------------------|----------------|-----------------|---------------|---------------|----------------|-----------------|---------------|---------------|
| | Total | Resto Comunidad | Resto España | Extranjero | Total | Resto Comunidad | Resto España | Extranjero |
| 06. Tetuán | 9.346 | 1.670 | 3.484 | 4.192 | 6.690 | 2.717 | 3.329 | 644 |
| 061. Bellas Vistas | 1.797 | 286 | 617 | 894 | 1.233 | 485 | 596 | 152 |
| 062. Cuatro Caminos | 1.980 | 296 | 828 | 856 | 1.309 | 515 | 684 | 110 |
| 063. Castillejos | 1.244 | 208 | 517 | 519 | 860 | 346 | 427 | 87 |
| 064. Almenara | 1.245 | 274 | 440 | 531 | 918 | 384 | 461 | 73 |
| 065. Valdeacederas | 1.528 | 313 | 548 | 667 | 1.244 | 544 | 601 | 99 |
| 066. Berruete | 1.552 | 293 | 534 | 725 | 1.126 | 443 | 560 | 123 |
| Ciudad de Madrid | 159.882 | 33.968 | 52.492 | 73.422 | 120.238 | 55.217 | 54.957 | 10.064 |

11. Altas y bajas por cambio de residencia (inmigración y emigración) por nacionalidad, Distrito y Barrio. Año 2021

| | Altas | | | Bajas | | |
|-------------------------|----------------|---------------|---------------|----------------|---------------|---------------|
| | Total | Españoles | Extranjeros | Total | Españoles | Extranjeros |
| 06. Tetuán | 9.346 | 4.377 | 4.969 | 6.690 | 4.981 | 1.709 |
| 061. Bellas Vistas | 1.797 | 752 | 1.045 | 1.233 | 858 | 375 |
| 062. Cuatro Caminos | 1.980 | 1.042 | 938 | 1.309 | 1.066 | 243 |
| 063. Castillejos | 1.244 | 666 | 578 | 860 | 682 | 178 |
| 064. Almenara | 1.245 | 596 | 649 | 918 | 705 | 213 |
| 065. Valdeacederas | 1.528 | 687 | 841 | 1.244 | 887 | 357 |
| 066. Berruete | 1.552 | 634 | 918 | 1.126 | 783 | 343 |
| Ciudad de Madrid | 159.882 | 74.084 | 85.798 | 120.238 | 89.120 | 31.117 |

* El total incluye no consta nacionalidad

