


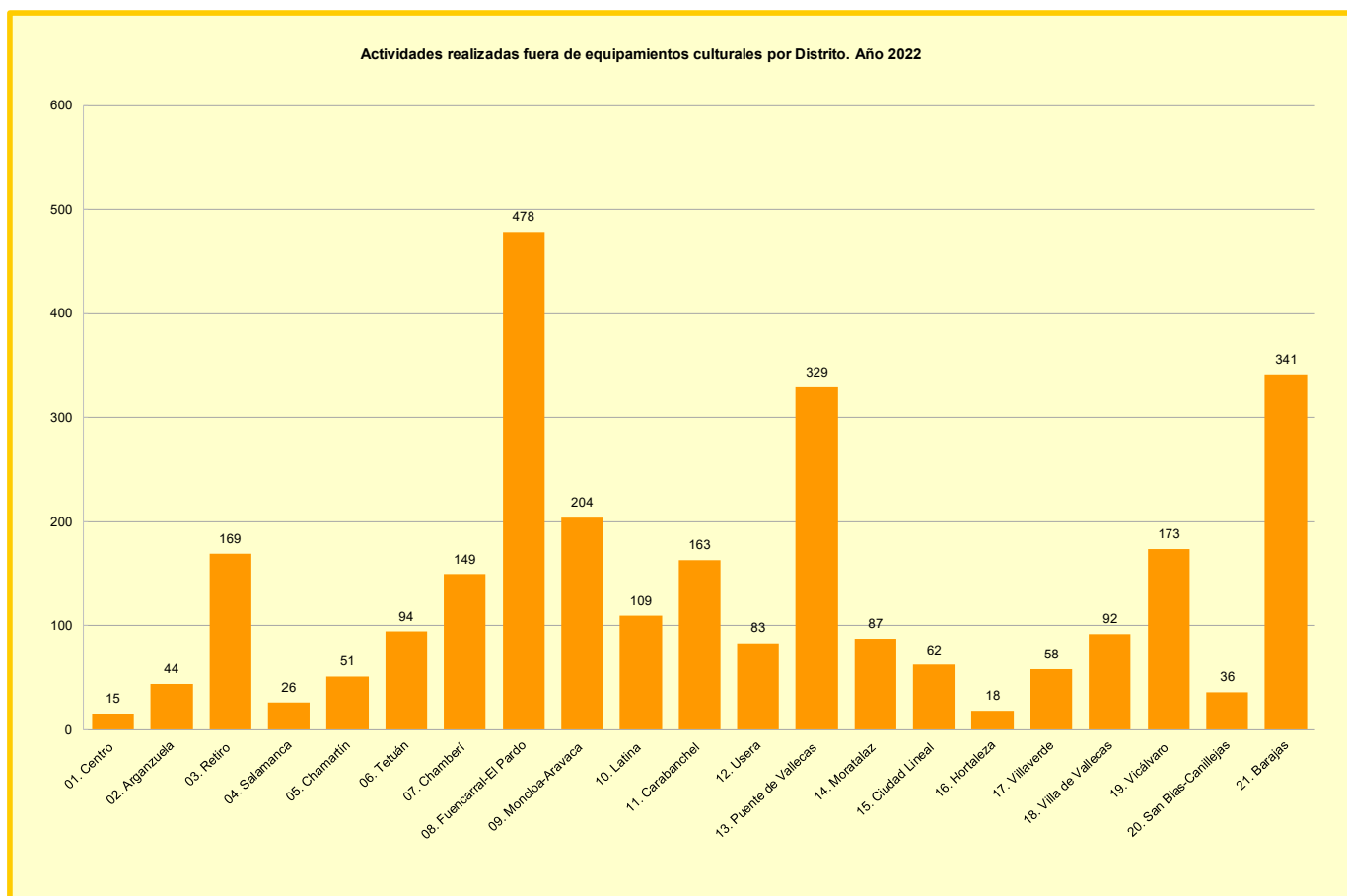
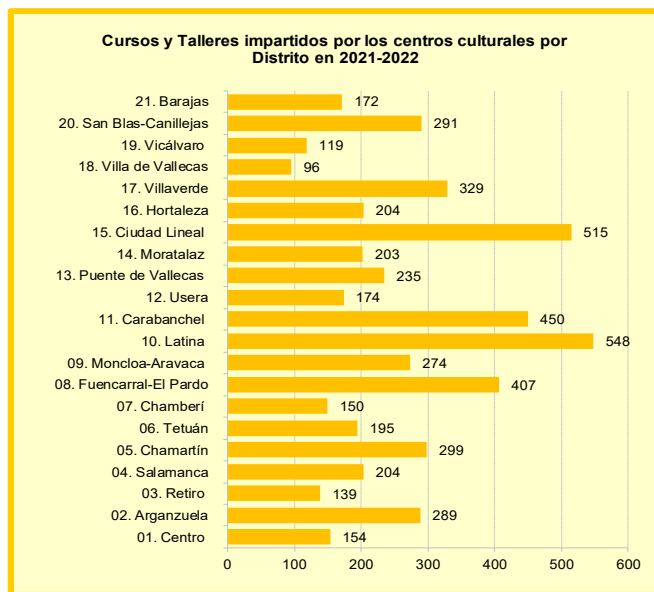
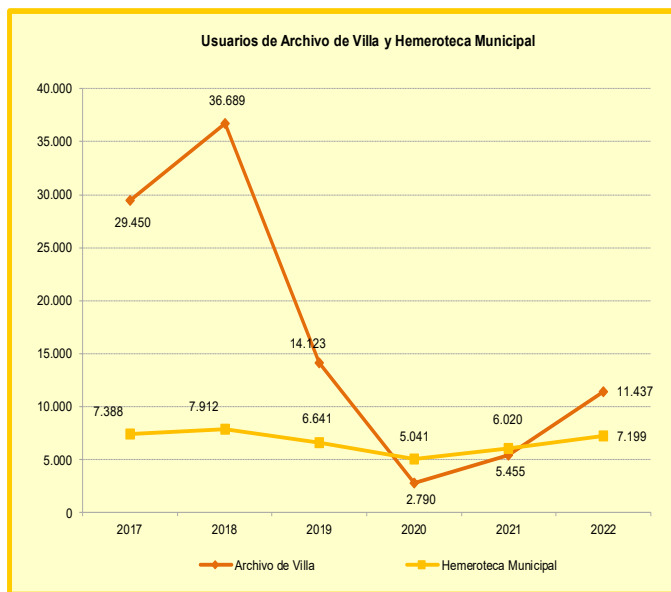
Capítulo X

Cultura



1. Centros municipales de cultura, ocio y recreo
 - 1.1. Visitantes a las instalaciones del Parque de Atracciones, Zoo-Aquarium, Teleférico Rosales y Faunia
 - 1.2. Actividades del Teatro Fernando Fernán Gómez de Madrid
 - 1.3. Actividades y visitantes del Planetario de Madrid
 - 1.4. Actividades del Centro Cultural Conde Duque
 - 1.5. Actividades del Teatro Español y Las Naves del Español
2. Museos y Monumentos
 - 2.1. Visitantes por Museo y Titularidad
3. Cinematografía
 - 3.1. Cines, Pantallas, Espectadores y Recaudación
4. Música
 - 4.1. Actividades desarrolladas por el Auditorio Nacional de Música

1. Centros municipales de cultura, ocio y recreo



1.1. Visitantes a las instalaciones del Parque de Atracciones, Zoo-Aquarium, Teleférico Rosales y Faunia

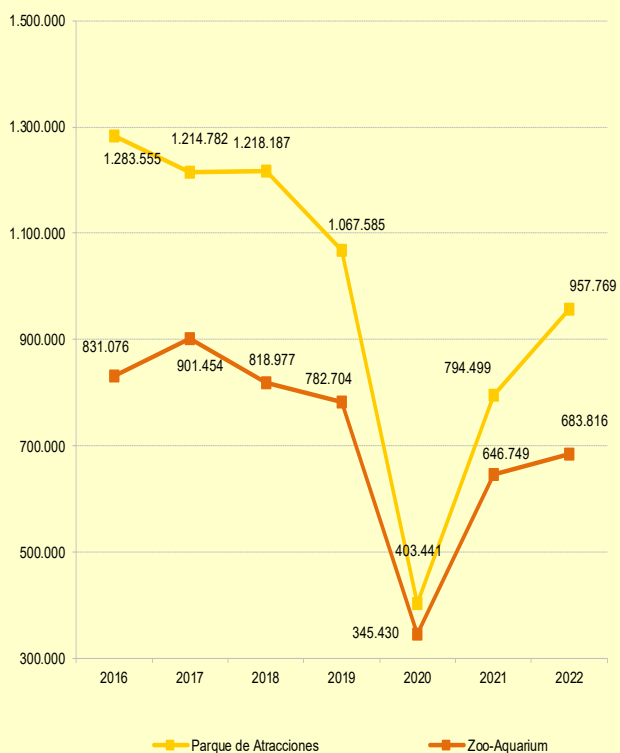
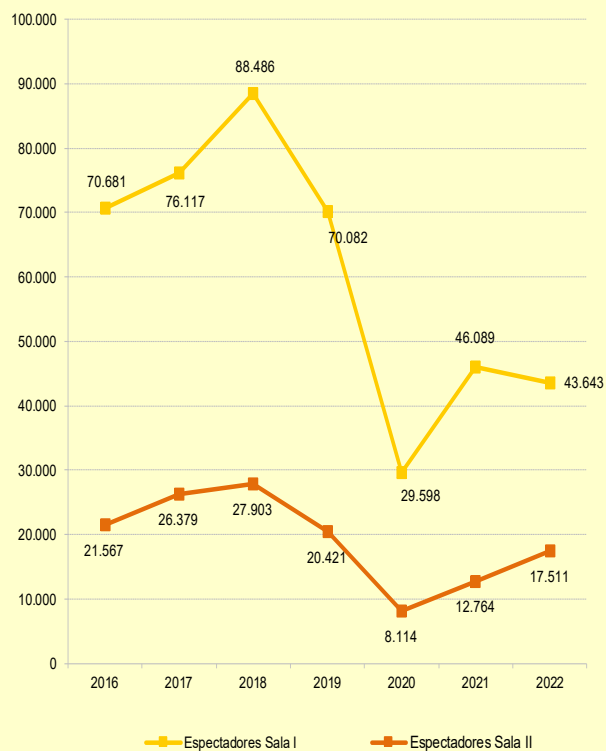
Año	Parque de Atracciones	Zoo-Aquarium	Teleférico Rosales	Faunia
2017	1.214.782	901.454	426.681	476.392
2018	1.218.187	818.977	253.593	472.022
2019	1.067.585	782.704	353.667	458.730
2020*	403.441	345.430	110.163	199.116
2021	794.499	646.749	186.591	337.821
2022	957.769	683.816	310.521	..

FUENTE: Parques Reunidos S.A. y Faunia

1.2. Actividades del Teatro Fernando Fernán Gómez de Madrid

Año	Espectadores Sala I	Espectadores Sala II	Nº Visitantes Exposiciones
2017	76.117	26.379	102.174
2018	88.486	27.903	105.535
2019	70.082	20.421	99.294
2020	29.598	8.114	46.275
2021	46.089	12.764	62.484
2022	43.643	17.511	84.915

FUENTE: Teatro Fernán Gómez

Visitantes a las instalaciones del Parque de Atracciones y del Zoo-Aquarium de 2016 a 2022

Evolución del nº de espectadores en Sala I y II del Teatro Fernando Fernán Gómez de 2016 a 2022


1.3. Actividades y visitantes del Planetario de Madrid

	Sala de Proyecciones			Visitantes a otras actividades			
	Visitantes	Sesiones	Exposiciones	Taller de Astronomía	Curso de Introducción a la Astronomía	Conferencias	Observaciones
2020	55.991	691	2.800	0	0	0	0
2021	76.105	967	0	164	0	1.071	0
2022	152.723	1.355	6.600	1.189	1.478	1.295	5.000
Enero	9.979	104	0	0	0	70	0
Febrero	13.617	105	0	0	0	0	0
Marzo	15.178	114	0	0	600	150	0
Abril	16.012	117	1.500	331	336	0	0
Mayo	13.709	108	750	260	542	0	0
Junio	10.538	120	750	283	0	0	0
Julio	8.700	135	300	145	0	0	0
Agosto	10.268	130	500	0	0	0	0
Septiembre	7.233	110	200	0	0	200	0
Octubre	15.016	101	1.000	0	0	125	5.000
Noviembre	18.039	106	1.500	0	0	750	0
Diciembre	14.434	105	100	170	0	0	0

NOTA: Debido a la pandemia, el Planetario de Madrid ha realizado diversas actividades on line a través de su canal en YouTube. Se celebraron cerca de 35 actividades con 3,5 millones de visualizaciones

FUENTE: Área de Gobierno de Cultura, Turismo y Deporte. Planetario de Madrid


1.4. Actividades del Centro Cultural Conde Duque

Exposiciones y actividades	Actividades	Asistentes
2022		
Exposiciones de D.G.Bibliotecas, Archivos y Museos	5	38.424
Madrid Destino:		
Música (conciertos)	31	7.686
Escénicas: Teatro y danza	26	14.547
Cine y taller cine	34	1.887
Exposiciones	4	21.541
Veranos de la Villa	27	26.013
Otros *	35	4.162

NOTAS: (*) Incluye: Literatura, talleres, visitas guiadas, cursos, etc..

FUENTE: Área de Gobierno de Cultura, Turismo y Deporte. Madrid Destino. Cultura, Turismo y Negocio S.A.

1.5. Actividades del Teatro Español y Naves del Español en Matadero

	Teatro Español	Naves Matadero
2022	51	66
Obras de teatro (incluye teatro musical, zarzuela y ópera)	27	35
Danza	0	1
Actos musicales	1	6
Exposiciones	2	4
Conferencias	0	0
Otras actividades: lecturas dramatizadas, cine, giras, etc	21	20
Visitas guiadas	0	0

NOTA: Las Naves están gestionadas desde el Teatro Español y se llaman Naves del Español en Matadero Madrid

FUENTE: Área de Gobierno de Cultura, Turismo y Deportes. Dirección Gral. de Programas y Actividades

2. Museos y Monumentos

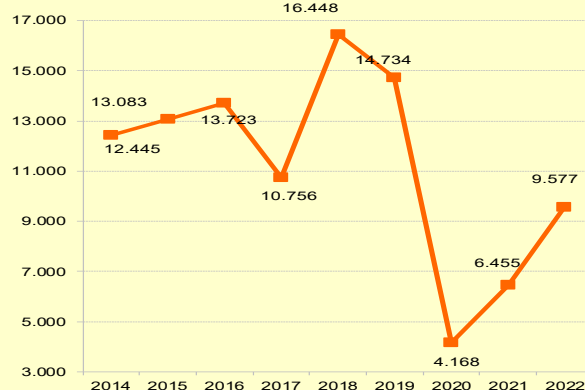
2.1. Visitantes por Titularidad y Museo (miles de personas)

Museo	2020	2021	2022
Total	4.167,6	6.454,5	9.577,1
Públicos nacionales	2.846,9	3.003,9	6.674,6
Arqueológico	260,3	260,3	455,9
Del Prado	852,1	852,1	2.456,7
Nacional Etnológico	33,9	0,0	85,3
Nacional de Artes Decorativas	30,0	0,0	70,5
Nacional de Ciencias Naturales	126,3	207,1	..
Sorolla	120,1	0,0	246,2
Bellas Artes de San Fernando	30,0	42,7	..
Cerralbo	57,2	0,0	118,4
Reina Sofía ⁽¹⁾	1.257,4	1.641,7	2.981,2
América	52,5	0,0	63,6
Naval	130,6
Geominero	13,0
Del Traje	14,1	..	66,2
Públicos autonómicos	38,1	79,5	..
Lope de Vega	38,1	79,5	..
Públicos municipales	352,9	394,1	702,0
De Madrid	119,5	132,0	197,2
Ermita de San Antonio de la Florida	35,6	58,8	79,2
De los Orígenes (Casa de San Isidro)	28,3	38,1	70,1
De la Ciudad
Templo de Debod	76,0	87,7	109,3
Planetario	59,9	77,5	163,4
Imprenta Municipal	6,7	..	13,6
Castillo de la Alameda	5,9	..	8,1
Museo de Arte Contemporáneo	21,0	..	61,1
Privados	575,2	1.708,4	1.072,0
Thyssen-Bornemisza	341,0	671,0	1.072,0
Del Ferrocarril	3,3	70,0	..
Centro socio-cultural La Casa Encendida	..	660,3	..
De Cera
CaixaForum	230,9	307,1	..
Patrimonio Nacional	354,5	495,9	1.128,5
Monasterio de la Encarnación	3,3	7,0	..
Monasterio de las Descalzas Reales	9,1	2,6	35,6
Palacio Real de Madrid	304,3	429,6	1.092,9
Palacio Real de El Pardo	17,1	23,4	..
Panteón de Hombres Ilustres	20,7	33,3	..
Casita del Príncipe de El Pardo	0,0	0,0	..

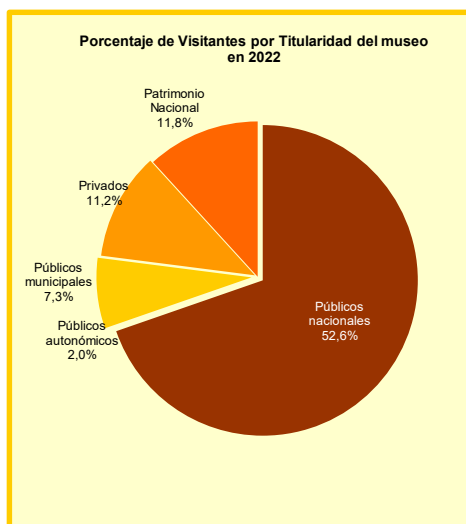
NOTAS: (1) Incluye los visitantes de los Palacios de Velázquez y Cristal

FUENTE: Instituto de Estadística de la Comunidad de Madrid. Anuario Estadístico

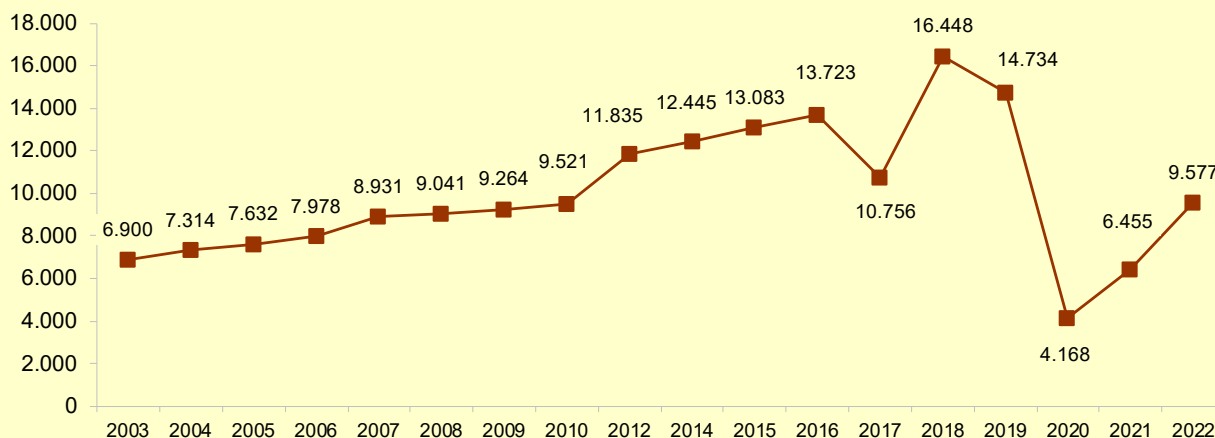
Visitantes de museos de 2014 a 2022 (miles de personas)



Porcentaje de Visitantes por Titularidad del museo en 2022



Visitantes de museos de 2003 a 2022 (miles de personas)

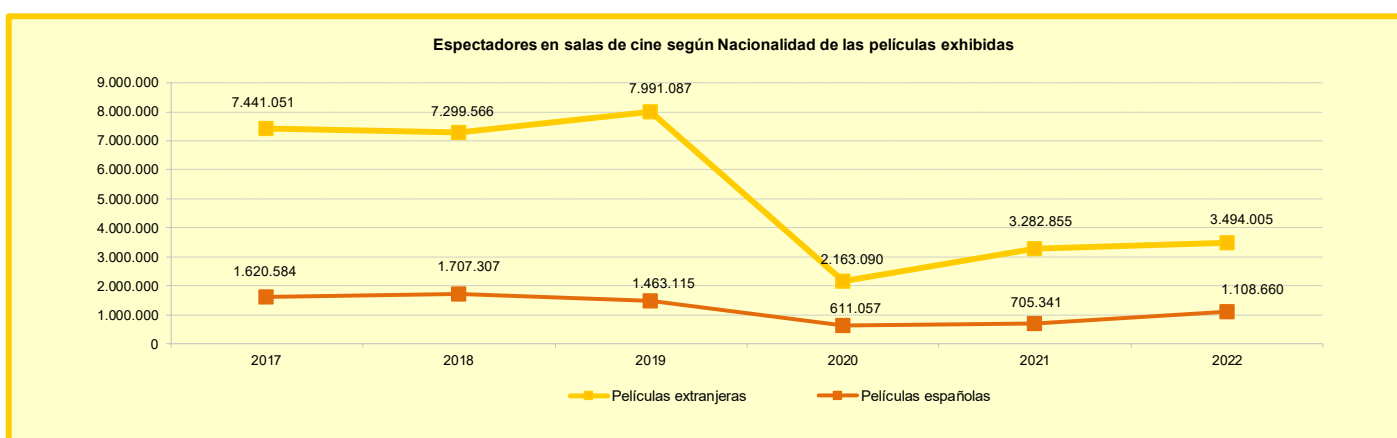


3. Cinematografía

3.1. Cines, Pantallas, Espectadores y Recaudación

	2015	2016	2017	2018	2019	2020	2021	2022
Cines	35	38	42	41	41	40	38	41
Pantallas	218	226	232	222	226	226	224	231
Espectadores	8.982.751	9.168.150	9.061.635	9.006.873	9.454.202	2.774.147	3.988.196	4.602.665
Películas españolas	1.715.735	1.725.646	1.620.584	1.707.307	1.463.115	611.057	705.341	1.108.660
Películas extranjeras	7.267.016	7.442.504	7.441.051	7.299.566	7.991.087	2.163.090	3.282.855	3.494.005
Recaudación	59.657,4	60.422,56	59.781,71	59.659,40	61.569,01	18.570,75	26.146,15	30.943,58
Películas españolas	11.367,26	11.289,33	10.748,81	11.045,41	9.463,34	3.988,89	4.534,39	7.125,04
Películas extranjeras	48.290,2	49.136,2	49.032,8	48.613,99	52.105,67	14.581,87	21.611,76	23.818,54

FUENTE: Ministerio de Cultura y Deporte. Instituto de la Cinematografía y de las Artes Audiovisuales (ICAA)



4. Música

4.1. Actividades desarrolladas por el Auditorio Nacional de la Música en 2022

Organizadores	Nº conciertos	Localidades ofertadas
Sala Sinfónica	268	605.542
Privados	168	371.742
Organizados por el INAEM ⁽¹⁾	100	233.800
Sala Cámara	157	108.016
Privados	88	60.544
Organizados por el INAEM ⁽¹⁾	69	47.472

NOTAS: (1) INAEM Instituto Nacional de las Artes escénicas y de la Música, con datos de la Orquesta Nacional de España, Centro Nacional de Difusión Musical y Joven Orquesta Nacional de España

(2) Se ha externalizado la venta de entradas y por tanto no se tienen datos de los espacios ocupados

Fuentes, notas y conceptos del Capítulo 10

1. Centros Municipales de Cultura, Ocio y Recreo

Ayuntamiento de Madrid. Área de Gobierno de Cultura, Turismo y Deporte. Dirección General de Programas y Actividades Culturales. Servicio de Coordinación Cultural

Se recogen las actividades, cursos y talleres realizados en los centros culturales de cada uno de los Distritos.

Parques Reunidos S.A.

Faunia

Teatro Fernán Gómez

Recoge las actividades del Teatro Fernán Gómez, antiguo Centro Cultural de la Villa de Madrid.

Ayuntamiento de Madrid. Área de Gobierno de Cultura, Turismo y Deporte. Planetario de Madrid

Ayuntamiento de Madrid. Área de Gobierno de Cultura, Turismo y Deporte. Madrid Destino, Cultura, Turismo y Negocio S.A. Centro Cultural Conde Duque

Teatro Español y Naves del Español

2. Museos y Monumentos

Instituto de Estadística de la Comunidad de Madrid. Anuario Estadístico

3. Cines

Ministerio de Cultura y Deporte. Instituto de Cinematografía y de las Artes Audiovisuales (ICAA)

4. Música

Ministerio de Cultura y Deporte. Auditorio Nacional de Música