

EDIFICABILIDAD REMANENTE EN ÁMBITOS DE ORDENACIÓN VIGENTES A 1 DE ENERO DE 2013				
Ámbitos con Remanente Edificable	Edificabilidad en número de viviendas y m²			
	Nº de Viviendas	Residencial (m²)	Industrial (m²)	Terciario (m²)

CHAMBERÍ

1. Ámbitos con desarrollo urbanístico finalizado

APE.07.05	PALAFIX	30	3.000	0	0
-----------	---------	----	-------	---	---

3. Ámbitos en proceso de gestión

APE.07.03	ZELTIA, S.A.	19	1.857	0	0
-----------	--------------	----	-------	---	---

4. Ámbitos pendientes de planes de desarrollo

APR.07.01	DEPORTIVO PABLO IGLESIAS	50	5.040	0	0
APR.07.02	COCHERAS METRO CUATRO CAMINOS	280	28.041	0	11.855
APR.07.05	PMM	273	27.300	0	0
APR.07.07	CALLEJÓN DE ROBLEDILLO	23	2.325	0	0
APR.07.09	TPA RAIMUNDO FERNÁNDEZ VILLASVERDE	542	54.225	0	0
Total Distrito		1.217	121.788	0	11.855





**MADRID**ÁREA DE GOBIERNO DE
URBANISMO Y VIVIENDA**DISTRITO 07**
Chamberí**Datos Básicos del Distrito**

Superficie (Ha):	467,4
Habitantes (Padrón 2011):	141.394
Nº Viviendas (Censo 2002):	79.502
Nº Empleados (Anuario Ayto 2005):	128.744

Edificabilidad Remanente en el Distrito

Residencial (m ²):	121.788,0
Industrial (m ²):	0,0
Terciario (m ²):	11.855,0

LEYENDA

-  Ámbitos pendientes de planeamiento
-  Ámbitos en trámites de gestión o urbanización
-  Ámbitos en obras de urbanización
-  Ámbitos con el desarrollo urbanístico finalizado

Edificabilidad remanente en los ámbitos (m²) 9.999 Residencial 9.999 Industrial 9.999 TerciarioAlineación
Límite de distrito
**EDIFICABILIDAD REMANENTE
PARA VIVIENDA, INDUSTRIA
Y TERCIARIO EN ÁMBITOS DE
ORDENACIÓN VIGENTES**

Situación a 1 de Enero de 2013

Escala 1:15.000