



¡MADRID!

ÁREA DE GOBIERNO
DE HACIENDA Y
ADMINISTRACIÓN PÚBLICA



***Fondo Estatal para el Empleo y la
Sostenibilidad Local 2010***



1



Antecedentes

2



**Datos
Generales
F.E.E.S.L.**

3



**Datos
Ejecución
F.E.E.S.L.**



1



Antecedentes

2



**Datos
Generales
F.E.E.S.L.**

3



**Datos
Ejecución
F.E.E.S.L.**

1. Antecedentes

➤ El 26 de octubre de 2009 se aprueba el Real Decreto-ley por el que se crea el Fondo Estatal para el Empleo y la Sostenibilidad Local.

➤ Este nuevo Fondo, cuenta con una doble finalidad:

- **Incrementar la inversión pública en el ámbito local**, mediante la **financiación de actividades generadoras de empleo**, en **obras de nueva planificación y ejecución inmediata**, **equipamiento o suministros** en municipios, con prioridad de aquellas que incorporen la perspectiva del desarrollo sostenible en sus vertientes medioambiental, de empleo, de apoyo a la investigación, al desarrollo tecnológico, la innovación, económico y social.
- **Contribuir a la sostenibilidad social**, mediante la **financiación de los gastos corrientes** que ocasione la prestación de servicios educativos, así como servicios sociales de competencia municipal, especialmente los servicios de atención a la Dependencia.

➤ La administración, gestión y dirección del Fondo corresponden al **Ministerio de Política Territorial**, a través de la **Dirección General de Cooperación Local**.

1. Antecedentes

➤ Importe del Fondo y Proyectos de Inversión y Actuaciones Financiables (Art. 2):

	España		Madrid	
	Importe (MM €)	Porcentaje	Importe (MM €)	Porcentaje ⁽¹⁾
Actuaciones Financiables: <ul style="list-style-type: none"> • Contratos de obra de competencia municipal. <ul style="list-style-type: none"> • Contratos de redacción de proyecto y dirección de las obras. • Contratos de suministro para el equipamiento de los edificios e instalaciones objeto de los contratos. • Contratos de suministros para la adquisición de equipos y sistemas de telecomunicaciones o para el tratamiento de la información, sus dispositivos y programas. • Contratos de servicios para la implantación y desarrollo de sistemas y programas informáticos dirigidos al cumplimiento de la Ley 11/2007 (Ley de Acceso Electrónico de los Ciudadanos a los Servicios Públicos) 	3.990	79,8%	277,8 ⁽²⁾	7%
Financiación Máxima Gastos corrientes vinculados a programas de actuación en el ámbito educativo y otros de carácter social de competencia municipal	1.000	20%	69,6 ⁽³⁾	7%
Gastos de la Administración General del Estado para la gestión del Fondo (implantación y desarrollo de sistemas informáticos, comunicación institucional)	10	0,2%	0,0	0%

➤ **Criterios de Reparto:** Proporcionalmente a las cifras de población correspondientes a cada Municipio referidas al **1 de enero de 2008**, sin perjuicio de los ajustes derivados de la configuración de nuevos Municipios posteriormente.

(1) Porcentajes sobre el total del Fondo en cada uno de los conceptos.

(2) Inversión mínima: la cantidad destinada a inversión variará (dependiendo de la destinada a gasto social) entre 80% (inversión mínima) y 100% (total disponible).

(3) Límite máximo gasto social: la cantidad destinada a gasto social alcanzar á (dependiendo de la decisión del ayuntamiento) un máximo del 20% del total disponible.



1



Antecedentes

2



**Datos
Generales
F.E.E.S.L.**

3



**Datos
Ejecución
F.E.E.S.L.**

2. Datos Generales F.E.E.S.L.

PROYECTOS DE INVERSIÓN

PROGRAMAS DE ACTUACIÓN SOCIAL

- PROYECTOS DE INVERSIÓN FINANCIADOS POR EL F.E.E.S.L.

Proyectos de Inversión	159	
Financiación Máxima Proyectos (MM €)	277,8	
Importe Autorizado por el M.P.T. (MM €)	277,8	99,8%
Importe Licitado (MM €)	274,8	
Importe Pendiente Licitar ⁽¹⁾ (MM €)	2,4	
Número Empleos Inicialmente Previstos	6.949	152,0%
Número Empleos Ofertados	10.564	

(1) Pendiente de licitar 2,4 MM€ correspondientes a gastos de Primer Equipamiento de Proyectos de Inversión. No se van a licitar 5 contratos por un importe de 0,2 MM€ correspondientes a Dirección de Obra y Redacción de Proyecto que se ejecutarán con recursos propios. El resto, 0,4 MM€ se corresponde con un menor importe de Licitación de los Proyectos.

2. Datos Generales F.E.E.S.L.

PROYECTOS DE INVERSIÓN

PROGRAMAS DE ACTUACIÓN SOCIAL

- Total Proyectos de Inversión Autorizados**

Total Proyectos Inversión Autorizados	159
Obras de Competencia Municipal	123
Servicios de Administración Electrónica	23
Suministros Informáticos	13

- Detalle en Contratos de los Proyectos de Inversión Autorizados**

Contratos Derivados de Proyectos de Obra de Comp.Municipal	256
Contratos de Obra	123
Contratos de Redacción de Proyecto*	52
Contratos de Dirección de Obra*	69
Contratos de Primer Equipamiento	12
Contratos Derivados de Proyectos de Servicios de Admon. Electrónica	23
Contratos Derivados de Proyectos de Suministros Informáticos	13
Total Contratos	292

(*) No se van a licitar 5 contratos correspondientes a Dirección de Obra y Redacción de Proyecto que se ejecutarán con recursos propios.

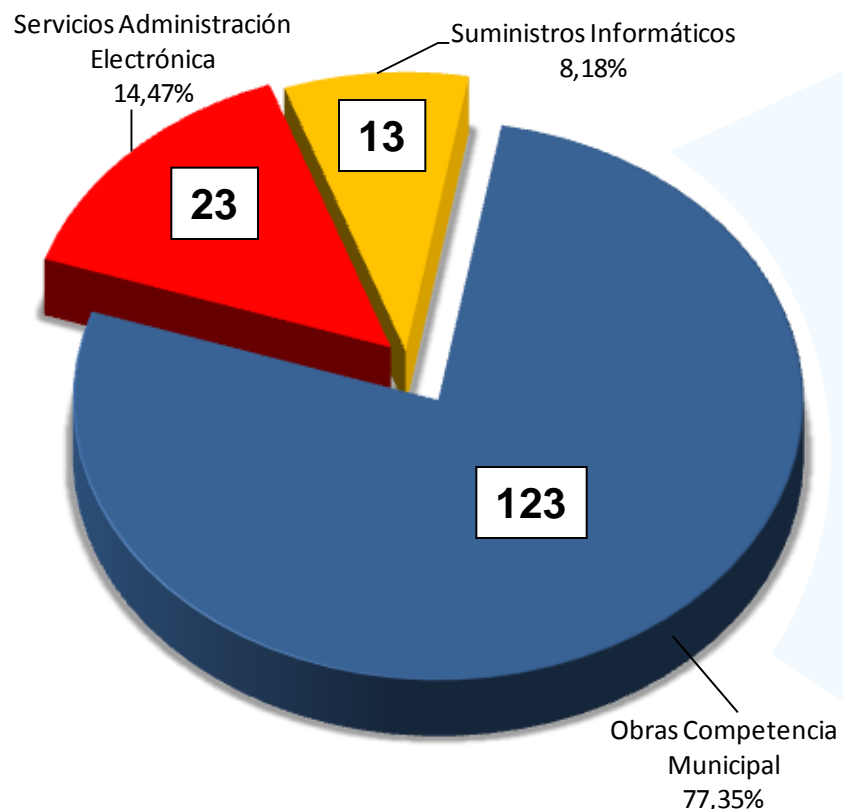
2. Datos Generales F.E.E.S.L.

PROYECTOS DE INVERSIÓN

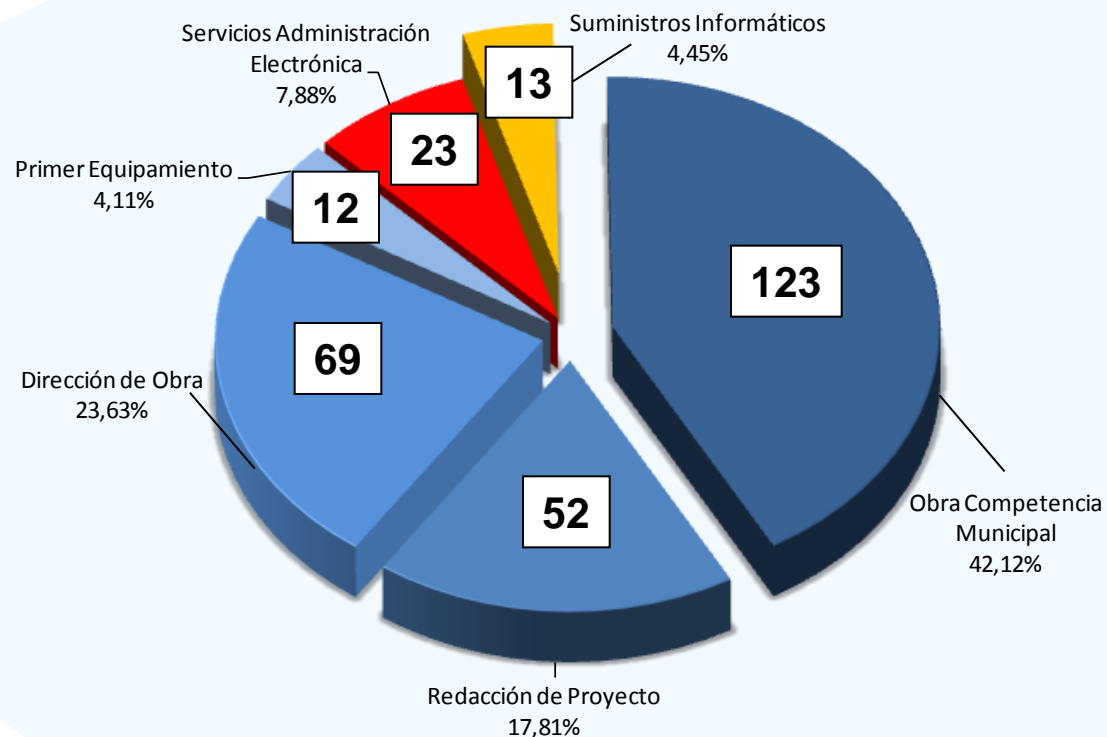
PROGRAMAS DE ACTUACIÓN SOCIAL

- Total Proyectos de Inversión Autorizados y Contratos

159 Proyectos de Inversión



292 Contratos



2. Datos Generales F.E.E.S.L.

PROYECTOS DE INVERSIÓN

PROGRAMAS DE ACTUACIÓN SOCIAL

- Número de Contratos

		Obra	Redacción Proyecto	Dirección Obra	Primer ⁽²⁾ Equipamiento	Servicios	Suministros
Contratos	292	123	52	69	12	23	13
Contratos Licitados	280	123	52	69	-	23	13
Contratos Adjudicados ⁽¹⁾	279	123	52	69	-	22	13
Adjudicado sobre licitado	99,64%	100%	100%	100%	-	96%	100%

(1) El contrato de Servicios 2010/008062 (Datawarehouse de la Coordinación General de Seguridad y Emergencias) fue declarado inicialmente desierto y en la actualidad se encuentra en fase de Adjudicación.

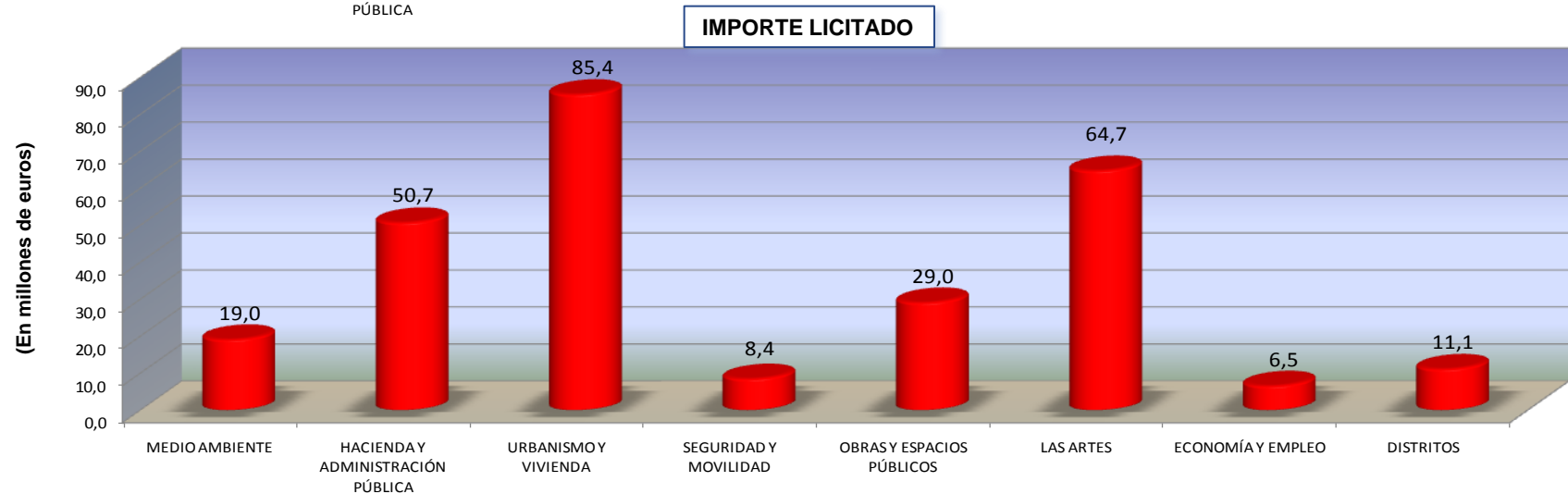
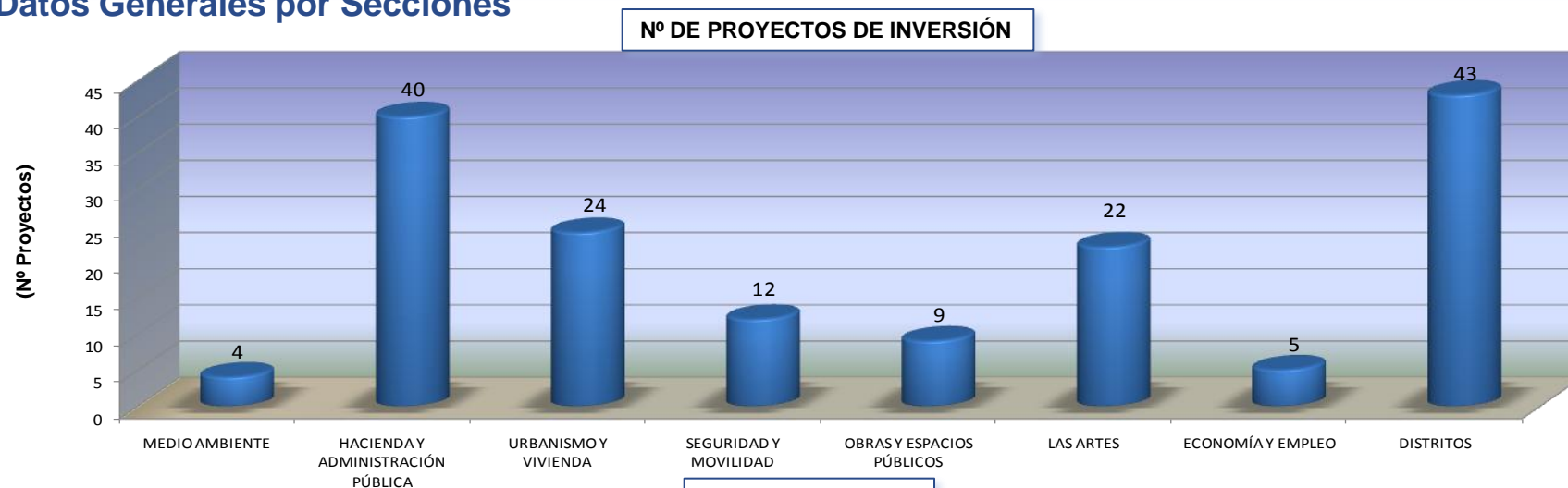
(2) Los Contratos de Primer Equipamiento se licitarán durante la ejecución de sus correspondientes obras.

2. Datos Generales F.E.E.S.L.

PROYECTOS DE INVERSIÓN

PROGRAMAS DE ACTUACIÓN SOCIAL

- Datos Generales por Secciones

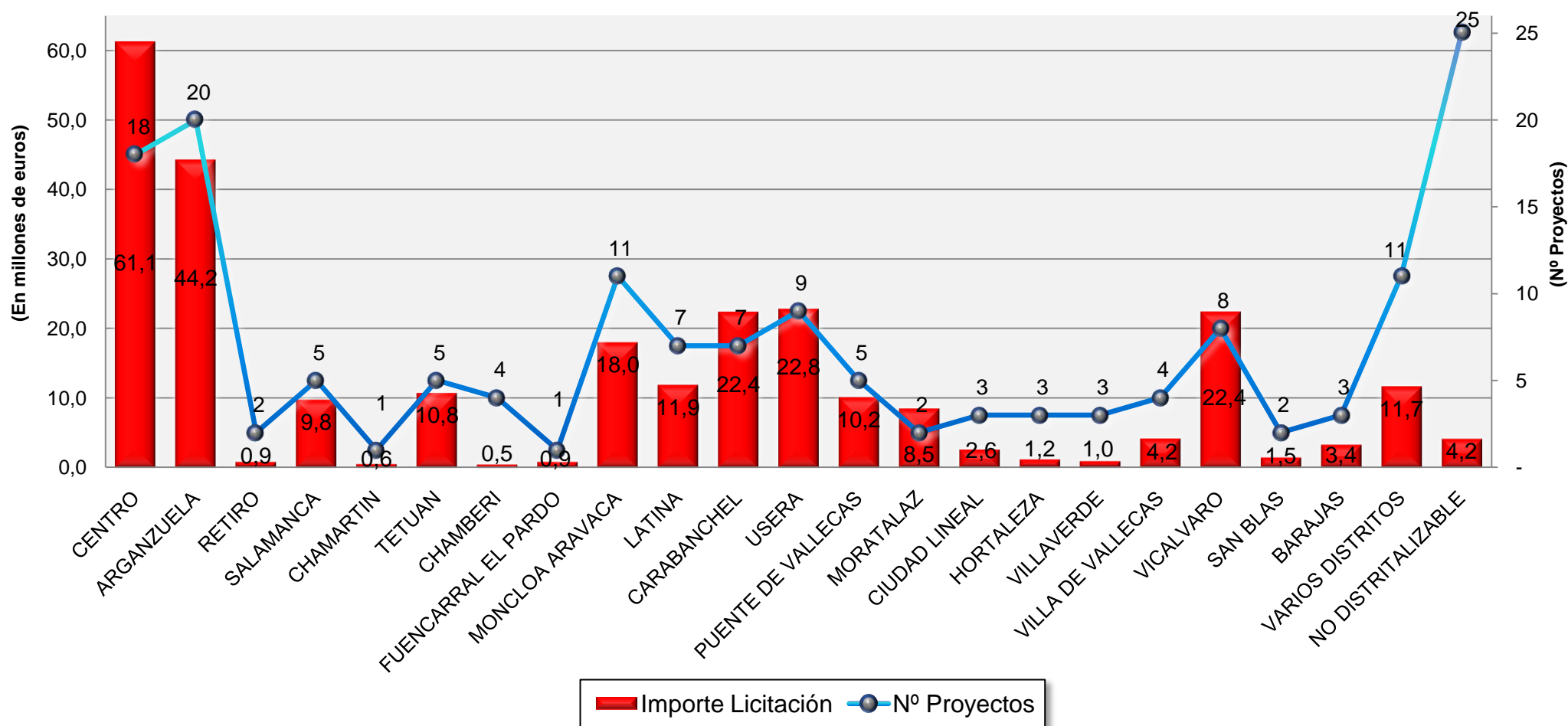


2. Datos Generales F.E.E.S.L.

PROYECTOS DE INVERSIÓN

PROGRAMAS DE ACTUACIÓN SOCIAL

- Datos Generales por Distritos (Territorialización)

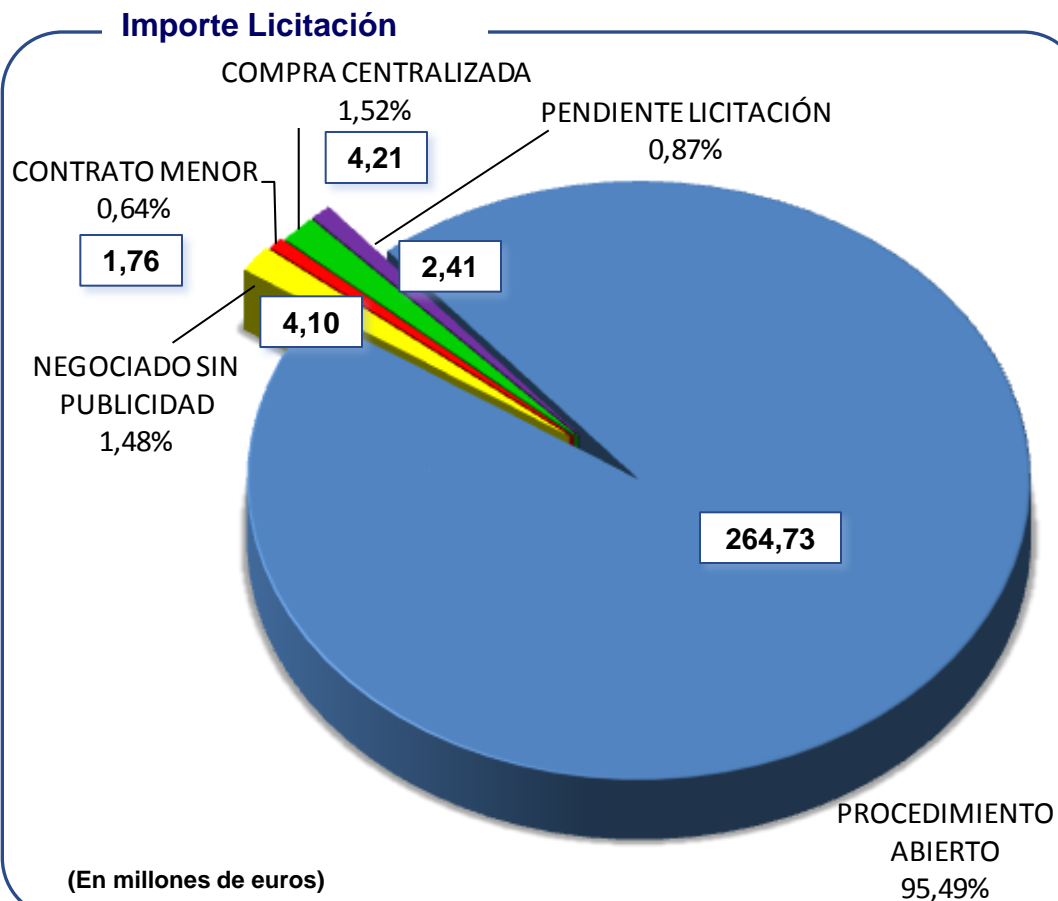


2. Datos Generales F.E.E.S.L.

PROYECTOS DE INVERSIÓN

PROGRAMAS DE ACTUACIÓN SOCIAL

- Contratos (Licitación*)**



Número de Contratos

Procedimiento Abierto	108
Contrato Menor	106
Negociado sin Publicidad	41
Compra Centralizada	25
Pendiente de Licitación *	12
Total Contratos	292

(*) Los Contratos de Primer Equipamiento se licitarán durante la ejecución de sus correspondientes obras.

2. Datos Generales F.E.E.S.L.

PROYECTOS DE INVERSIÓN

PROGRAMAS DE ACTUACIÓN SOCIAL

- Distribución de Proyectos de Inversión por Importe Licitado (En Euros) *

TRAMOS	IMPORTE TOTAL	PESO SOBRE EL IMPORTE	NÚMERO DE PROYECTOS	PESO SOBRE NÚMERO DE PROYECTOS
Superior a 5.000.000	102.872.375,19	38%	19	12%
Entre 4.999.999 y 4.000.000	22.467.400,97	8%	5	3%
Entre 3.999.999 y 3.000.000	67.736.982,75	25%	19	12%
Entre 2.999.999 y 2.000.000	41.302.834,19	15%	16	10%
Entre 1.999.999 y 1.000.000	20.102.570,41	7%	14	9%
Inferior a 1.000.000	20.333.180,15	7%	86	54%
TOTAL	274.815.343,66	100%	159	100%

(*) Los Proyectos de Inversión pueden incluir Redacción de Proyecto, Dirección de Obra y Primer Equipamiento.

2. Datos Generales F.E.E.S.L.



PROYECTOS DE INVERSIÓN

PROGRAMAS DE ACTUACIÓN SOCIAL

- Distribución del Importe Licitado por Tipología (En Euros)**

TIPOLOGÍA	IMPORTE TOTAL	PESO SOBRE EL IMPORTE	NÚMERO DE PROYECTOS	PESO SOBRE NÚMERO DE PROYECTOS
CONSTRUCCIÓN, ADECUACIÓN Y MEJORA CENTROS SERVICIOS SOCIALES, SANITARIOS, CULTURALES O DEPORTIVOS	123.814.009,22	45,1%	58	36%
SOSTENIBILIDAD URBANA, TRANSPORTE MENOS CONTAMINANTE Y SEGURIDAD VIAL	41.840.070,25	15,2%	13	8%
PROTECCIÓN Y CONSERVACIÓN PATRIMONIO HISTÓRICO Y PAISAJÍSTICO	31.670.608,70	11,5%	9	6%
CREACIÓN Y EQUIPAMIENTO INFRAESTRUCTURAS INNOVACIÓN	22.790.121,05	8,3%	8	5%
EFICIENCIA GESTIÓN RECURSOS HÍDRICOS Y OTRAS REDES SUMINISTRO AGUA	18.877.016,41	6,9%	5	3%
AHORRO Y EFICIENCIA ENERGÉTICA	12.899.495,62	4,7%	14	9%
PROMOCIÓN ACTIVIDAD ECONÓMICA Y EMPRENDEDORA	8.017.117,37	2,9%	3	2%
EQUIPAMIENTOS ACCESO ADMINISTRACIÓN ELECTRÓNICA (LEY 11)	4.599.364,54	1,7%	27	17%
RECUPERACIÓN Y CONSERVACIÓN ÁREAS NATURALES Y MASAS FORESTALES	4.300.102,00	1,5%	1	1%
CONSTRUCCIÓN, ADECUACIÓN Y MEJORA CENTROS EDUCATIVOS	3.851.201,17	1,4%	4	2%
MODERNIZACIÓN TECNOLÓGICA ADMINISTRACIÓN LOCAL	1.099.924,00	0,4%	8	5%
MEJORA DE ACCESOS Y ELIMINACIÓN BARRERAS ARQUITECTÓNICAS	1.056.313,33	0,4%	9	6%
TOTAL	274.815.343,66	100,0%	159	100%

2. Datos Generales F.E.E.S.L.

PROYECTOS DE INVERSIÓN

PROGRAMAS DE ACTUACIÓN SOCIAL

- PROGRAMAS DE ACTUACIÓN SOCIAL FINANCIADOS POR EL FEESL

Número de Programas de Actuación Social

17

Total Importe Autorizado MPT (MM €)

69,6

Número de Beneficiarios

74.325

Tipología de los Programas	Número	Importe
Dependencia	4	51.593.078,00 €
Otras Políticas Sociales	13	18.021.795,99 €

2. Datos Generales F.E.E.S.L.

PROYECTOS DE INVERSIÓN

PROGRAMAS DE ACTUACIÓN SOCIAL

- Listado de Programas de Actuación Social (En Euros)

Nombre del Programa	Tipología Actuación	Presupuesto (IVA incluido)	Previsión Beneficiarios
Centros de Día Municipales (Empresas)	Dependencia	25.412.115,00	3.887
Centros de Día (Entidades de derecho público o privadas de carácter social)	Dependencia	16.575.668,00	1.539
Servicio ayuda a domicilio personas discapacitadas (Empresas)	Dependencia	5.204.258,00	1.200
Servicio ayuda a domicilio personas discapacitadas (Entidades de derecho público y privadas de carácter social)	Dependencia	4.401.037,00	1.200
Gestión Servicio Público SAMUR Social, Para Emergencias Sociales	Otras Políticas Sociales	4.279.679,00	33.000
Centros de apoyo a la familia	Otras Políticas Sociales	2.389.325,00	19.000
Centro de Acogida Luis Vives para personas sin hogar	Otras Políticas Sociales	2.309.987,00	250
Centro Adolescente y Jóvenes. Programa de apoyo socioeducativo y prelaboral a adolescentes	Otras Políticas Sociales	1.391.208,00	2.600
Centro baja exigencia, puerta abierta personas sin hogar	Otras Políticas Sociales	1.299.069,00	120
Servicio ayuda a domicilio familia (Empresas)	Otras Políticas Sociales	1.246.430,00	700
Servicio ayuda a domicilio familia (Entidades de derecho público o privadas de carácter social)	Otras Políticas Sociales	1.072.448,00	700
Puntos de encuentro familiar	Otras Políticas Sociales	1.071.596,00	2.900
Campaña del Frío	Otras Políticas Sociales	948.725,00	2.254
Centros de atención social a mujeres (Empresas)	Otras Políticas Sociales	641.324,99	2.250
Centro La Rosa. Personas sin hogar con enfermedad mental	Otras Políticas Sociales	486.529,00	25
Centro de Acogida Calatrava para personas sin hogar	Otras Políticas Sociales	465.393,00	450
Centros de atención social a mujeres (Entidades de derecho público y privadas de carácter social)	Otras Políticas Sociales	420.082,00	2.250
TOTAL		69.614.873,99	74.325



1



Antecedentes

2



**Datos
Generales
F.E.E.S.L.**

3



**Datos
Ejecución
F.E.E.S.L.**

3. Datos Ejecución F.E.E.S.L.

- Importes Licitados y Adjudicados (En Euros)

		Obra	Redacción Proyecto	Dirección Obra	Primer Equipamiento	Servicios	Suministros
Importes Licitados	274.815.343,66	265.738.013,39	751.874,13	2.426.167,60	-	3.844.198,06	2.055.090,48
Importes Adjudicados*	225.033.606,62	216.602.520,86	751.054,97	2.246.939,82	-	3.436.242,45	1.996.848,52
Adjudicado sobre licitado	81,89%	81,51%	99,89%	92,61%	-	89,39%	97,17%
Baja de Adjudicación	18,11%	18,49%	0,11%	7,39%	-	10,61%	2,83%

(*) El contrato de Servicios 2010/008062 (Datawarehouse de la Coordinación General de Seguridad y Emergencias) fue declarado inicialmente desierto y en la actualidad se encuentra en fase de Adjudicación

3. Datos Ejecución F.E.E.S.L.

- Distribución del Importe por Adjudicación por Secciones (En Euros)**

SECCIÓN	IMPORTE LICITADO	IMPORTE DE ADJUDICACIÓN	%	OBLIGACIONES RECONOCIDAS	%
015 MEDIO AMBIENTE	19.050.799,46	14.826.899,92	78%	82.789,00	0,43%
025 HACIENDA Y ADMINISTRACIÓN PÚBLICA	50.669.411,95	40.345.181,24	80%	0,00	0,00%
035 URBANISMO Y VIVIENDA	85.352.404,64	74.661.116,39	87%	0,00	0,00%
045 SEGURIDAD Y MOVILIDAD	8.420.417,04	7.111.796,69	84%	41.667,20	0,49%
055 OBRAS Y ESPACIOS PÚBLICOS	29.034.814,13	23.919.546,86	82%	16.124,21	0,06%
065 LAS ARTES	64.721.198,03	49.695.188,94	77%	302.503,76	0,47%
075 ECONOMÍA Y EMPLEO	6.506.590,52	5.366.089,64	82%	83.056,00	1,28%
DISTRITOS	11.059.707,89	9.107.786,94	82%	198.927,82	1,80%
TOTAL	274.815.343,66	225.033.606,62	82%	725.067,99	0,26%

3. Datos Ejecución F.E.E.S.L.



- Distribución del Importe de Adjudicación por Tipología (En Euros)**

TIPOLOGÍA	IMPORTE LICITADO	IMPORTE DE ADJUDICACIÓN	%	OBLIGACIONES RECONOCIDAS	%
EQUIPAMIENTOS ACCESO ADMINISTRACIÓN ELECTRÓNICA (LEY 11)	4.599.364,54	4.365.138,32	95%	0,00	0,00%
PROMOCIÓN ACTIVIDAD ECONÓMICA Y EMPRENDEDORA	8.017.117,37	6.115.254,30	76%	41.760,00	0,68%
CREACIÓN Y EQUIPAMIENTO INFRAESTRUCTURAS INNOVACIÓN	22.790.121,05	19.248.860,68	84%	0,00	0,00%
AHORRO Y EFICIENCIA ENERGÉTICA	12.899.495,62	10.581.757,44	82%	81.919,41	0,77%
SOSTENIBILIDAD URBANA, TRANSPORTE MENOS CONTAMINANTE Y SEGURIDAD VIAL	41.840.070,25	36.180.432,34	86%	41.667,20	0,12%
EFICIENCIA GESTIÓN RECURSOS HÍDRICOS Y OTRAS REDES SUMINISTRO AGUA	18.877.016,41	14.646.464,01	78%	61.910,16	0,42%
RECUPERACIÓN Y CONSERVACIÓN ÁREAS NATURALES Y MASAS FORESTALES	4.300.102,00	3.627.136,04	84%	0,00	0,00%
CONSTRUCCIÓN, ADECUACIÓN Y MEJORA CENTROS EDUCATIVOS	3.851.201,17	3.235.323,91	84%	41.296,00	1,28%
MEJORA DE ACCESOS Y ELIMINACIÓN BARRERAS ARQUITECTÓNICAS	1.056.313,33	930.005,80	88%	38.213,76	4,11%
CONSTRUCCIÓN, ADECUACIÓN Y MEJORA CENTROS SERVICIOS SOCIALES, SANITARIOS, CULTURALES O DEPORTIVOS	123.814.009,22	98.073.157,44	79%	334.786,10	0,34%
PROTECCIÓN Y CONSERVACIÓN PATRIMONIO HISTÓRICO Y PAISAJÍSTICO	31.670.608,70	26.962.123,69	85%	83.515,36	0,31%
MODERNIZACIÓN TECNOLÓGICA ADMINISTRACIÓN LOCAL	1.099.924,00	1.067.952,65	97%	0,00	0,00%
TOTAL	274.815.343,66	225.033.606,62	82%	725.067,99	0,32%

3. Datos Ejecución F.E.E.S.L.

- Número de Empleos

		Obra	Redacción Proyecto	Dirección Obra	Primer Equipamiento	Servicio	Suministro
Previsión Personas a Ocupar (Datos MPT)	6.949	6.801	-	-	-	113	35
Número de Empleos Ofertados	10.564	10.104	123	149	-	132	56
Mantenimiento de Plantilla	8.813	8.374	123	148	-	126	42
Nuevo Empleo	1.751	1.730	0	1	-	6	14