

2009

MEMORIA DEL REGISTRO DE
CONTRATOS



ÍNDICE

I. PRESENTACIÓN.....	3
II. PRIMERA PARTE: CONTRATACIÓN ADMINISTRATIVA AÑO 2009.....	5
I. CONTRATACIÓN DEL AYUNTAMIENTO DE MADRID Y SUS ORGANISMOS AUTÓNOMOS. LEY 30/2007, DE 30 DE OCTUBRE.....	5
I.1. ACTIVIDAD DE LOS ORGANISMOS CONTRATANTES.....	5
I.2. TIPO DE CONTRATO	10
I.3. PROCEDIMIENTO DE ADJUDICACIÓN.....	12
I.4. TIPO DE CONTRATO Y PROCEDIMIENTO DE ADJUDICACIÓN	14
a) Abierto	14
b) Negociado	14
c) Emergencia.....	14
I.5. CRITERIOS DE ADJUDICACIÓN.....	17
I.6. INGRESOS Y COSTE CERO.....	18
I.7. ACUERDOS MARCO (NO CENTRALIZADOS).....	20
I.8. COMPRAS CENTRALIZADAS.....	21
A) BIENES Y SERVICIOS.....	22
B) ORGANISMO PETICIONARIO.....	23
2. CONTRATOS SECTORES EXCLUIDOS, LEY 31/2007 DE 30 DE OCTUBRE, SOBRE PROCEDIMIENTOS DE CONTRATACIÓN EN LOS SECTORES DEL AGUA, LA ENERGÍA, LOS TRANSPORTES Y LOS SERVICIOS POSTALES.	25
III. SEGUNDA PARTE: ANÁLISIS COMPARATIVO DE LA CONTRATACIÓN ADMINISTRATIVA AÑOS 2008 Y 2009.	26
I. ANÁLISIS DEL GASTO.	26
I.1. NÚMERO E IMPORTE TOTAL. COMPARATIVA AÑOS 2008-2009	26
I.2. ACTIVIDAD DE LOS ORGANISMOS CONTRATANTES. COMPARATIVA AÑOS 2008-2009.....	27
I.3. TIPO DE CONTRATO. COMPARATIVA AÑOS 2008-2009.....	32
I.4. PROCEDIMIENTO DE ADJUDICACIÓN Y CRITERIOS. COMPARATIVA AÑOS 2008-2009.....	34
2. ANÁLISIS DE LOS CONTRATOS QUE GENERAN INGRESOS Y COSTE CERO	36
3. COMPRAS CENTRALIZADAS	37
4. COMPARATIVA SECTORES EXCLUIDOS (LEY 31/2007).....	38

I. PRESENTACIÓN

Se presenta la Memoria del Registro de Contratos del Ayuntamiento de Madrid y sus Organismos Autónomos, integrado en la Dirección General de Contratación y Servicios, en cumplimiento de lo dispuesto en su Reglamento de Organización y Funcionamiento.

El Registro de Contratos tiene atribuida como una de sus funciones el dar publicidad periódica a los datos obrantes en el mismo, por ello, anualmente se elabora una Memoria que tiene por objetivo difundir los contratos administrativos celebrados por el Ayuntamiento de Madrid y sus Organismos Autónomos al amparo de la Ley 30/2007, de 30 de octubre, de Contratos del Sector Público y los contratos celebrados en virtud de la Ley 31/2007, de 30 de octubre, sobre procedimientos de contratación en los sectores del agua, la energía, los transportes y los servicios postales, en este caso adjudicados por la Empresa Municipal de Transportes, S.A.

La Memoria del Registro permite llevar a cabo una función de análisis, conocimiento y estudio de la contratación del Ayuntamiento de Madrid. De esta forma los datos estadísticos de carácter objetivo que se obtienen de la misma, permiten mejorar la contratación pública en aplicación de los principios de economía, eficacia y eficiencia en la gestión administrativa así como dar cumplimiento al principio de transparencia que debe regir en toda contratación pública.

La presente Memoria da a conocer los contratos adjudicados entre el 1 de enero de 2009 y el 31 de diciembre de 2009, e inscritos en el Registro de Contratos desde el 1 de enero de 2009 hasta el 9 de agosto de 2010.

Antes de pasar a exponer los datos de la Memoria del año 2009 se realiza un breve resumen del contenido de la misma. En la Memoria se efectúa un estudio de la contratación administrativa desde las siguientes perspectivas:

- En primer lugar se analizará la contratación del Ayuntamiento de Madrid y sus Organismos Autónomos al amparo de la Ley 30/2007, de 30 de octubre, de Contratos del Sector Público y en segundo lugar de los contratos de los sectores excluidos celebrados al amparo de la Ley 31/2007, de 30 de octubre, sobre procedimientos de contratación en los sectores del agua, la energía, los transportes y los servicios postales.
- En relación con la contratación del Ayuntamiento de Madrid y sus Organismos Autónomos el estudio se realizará desde las siguientes perspectivas:

1. Actividad de los organismos contratantes del Ayuntamiento de Madrid y sus Organismos Autónomos.

2. Tipo de contrato.

3. Procedimientos de adjudicación.
 4. Tipo de contrato y procedimientos de adjudicación.
 5. Criterios de adjudicación.
 6. Ingresos y coste cero.
 7. Acuerdos Marco
 8. Compras centralizadas.
- Por último, se realizará un análisis comparativo de la contratación administrativa en el año 2009 en relación con el año anterior.

II. PRIMERA PARTE: CONTRATACIÓN ADMINISTRATIVA AÑO 2009

I. CONTRATACIÓN DEL AYUNTAMIENTO DE MADRID Y SUS ORGANISMOS AUTÓNOMOS. LEY 30/2007, DE 30 DE OCTUBRE.

I.1. ACTIVIDAD DE LOS ORGANISMOS CONTRATANTES

En el año 2009 se inscribieron en el Registro de Contratos entre el 1 de enero de 2009 y el 9 de agosto de 2010, un total de 1.308 contratos que generaron gasto para el Ayuntamiento de Madrid y sus Organismos Autónomos por un importe total de 1.347.405.016 euros.

Los organismos contratantes que adjudicaron el mayor número de contratos y alcanzaron un mayor volumen de gasto fueron las Áreas de Gobierno que adjudicaron un total de 631 contratos, lo que representa un 48,24% del total y su volumen de gasto alcanzó la cuantía de 1.145.930.824 euros, lo que supone un 85,05% sobre el gasto total efectuado en 2009.

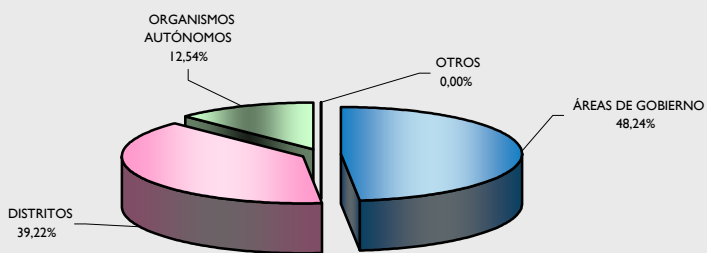
Si se analiza de forma pormenorizada la actividad de los organismos contratantes, se observa que el Área de Gobierno de Seguridad y Movilidad es el que mayor número de contratos adjudicó con un total de 109 contratos, lo que representa un 8,33% del total. Por volumen de gasto es el Área de Gobierno de Medio Ambiente el que mayor volumen adjudicó por un importe de 301.926.768 euros que supone un 22,41% del total.

Nº de Contratos

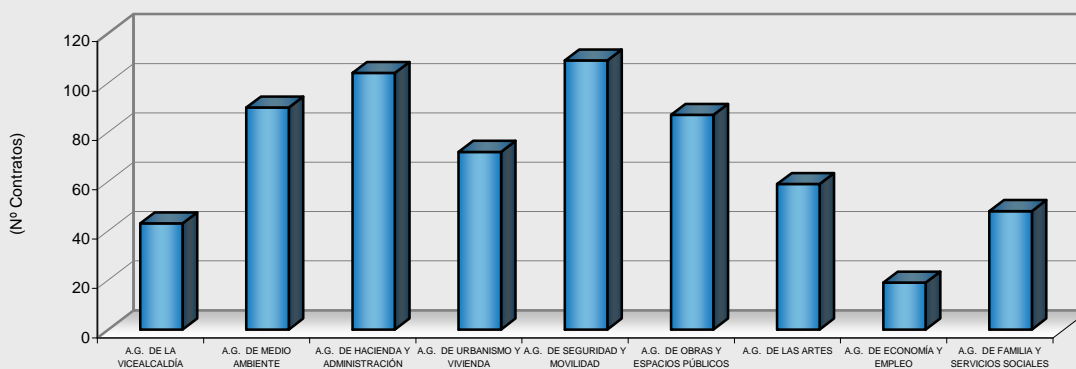
ORGANISMO CONTRATANTE

AYUNTAMIENTO DE MADRID Y OO.AA.		(En Nº de Contratos)	
ORGANISMO	2009	%	
ÁREA DE GOBIERNO DE LA VICEALCALDÍA	43	3,29%	
ÁREA DE GOBIERNO DE MEDIO AMBIENTE	90	6,88%	
ÁREA DE GOBIERNO DE HACIENDA Y ADMINISTRACIÓN PÚBLICA	104	7,95%	
ÁREA DE GOBIERNO DE URBANISMO Y VIVIENDA	72	5,50%	
ÁREA DE GOBIERNO DE SEGURIDAD Y MOVILIDAD	109	8,33%	
ÁREA DE GOBIERNO DE OBRAS Y ESPACIOS PÚBLICOS	87	6,65%	
ÁREA DE GOBIERNO DE LAS ARTES	59	4,51%	
ÁREA DE GOBIERNO DE ECONOMÍA Y EMPLEO	19	1,45%	
ÁREA DE GOBIERNO DE FAMILIA Y SERVICIOS SOCIALES	48	3,67%	
ÁREAS DE GOBIERNO		631	48,24%
DISTRITO DE CENTRO	16	1,22%	
DISTRITO DE ARGANZUELA	24	1,83%	
DISTRITO DE RETIRO	17	1,30%	
DISTRITO DE SALAMANCA	14	1,07%	
DISTRITO DE CHAMARTÍN	17	1,30%	
DISTRITO DE TETUÁN	33	2,52%	
DISTRITO DE CHAMBERÍ	26	1,99%	
DISTRITO DE FUENCARRAL-EL PARDO	43	3,29%	
DISTRITO DE MONCLOA-ARAVACA	11	0,84%	
DISTRITO DE LATINA	27	2,06%	
DISTRITO DE CARABANCHEL	27	2,06%	
DISTRITO DE USERA	28	2,14%	
DISTRITO DE PUENTE DE VALLECAS	29	2,22%	
DISTRITO DE MORATALAZ	24	1,83%	
DISTRITO DE CIUDAD LINEAL	23	1,76%	
DISTRITO DE HORTALEZA	40	3,06%	
DISTRITO DE VILLAVERDE	37	2,83%	
DISTRITO DE VILLA DE VALLECAS	27	2,06%	
DISTRITO DE VICÁLVARO	21	1,61%	
DISTRITO DE SAN BLAS	22	1,68%	
DISTRITO DE BARAJAS	7	0,54%	
DISTRITOS		513	39,22%
INFORMÁTICA AYUNTAMIENTO DE MADRID	66	5,05%	
AGENCIA PARA EL EMPLEO DE MADRID	16	1,22%	
PATRONATO DE TURISMO DE MADRID	5	0,38%	
AGENCIA TRIBUTARIA DE MADRID	18	1,38%	
MADRID EMPRENDE	17	1,30%	
MADRID SALUD	42	3,21%	
ORGANISMOS AUTÓNOMOS		164	12,54%
Defensor del Contribuyente	0	0,00%	
Tribunal Económico-Administrativo	0	0,00%	
OTROS		0	0,00%
TOTAL	1308	100,00%	

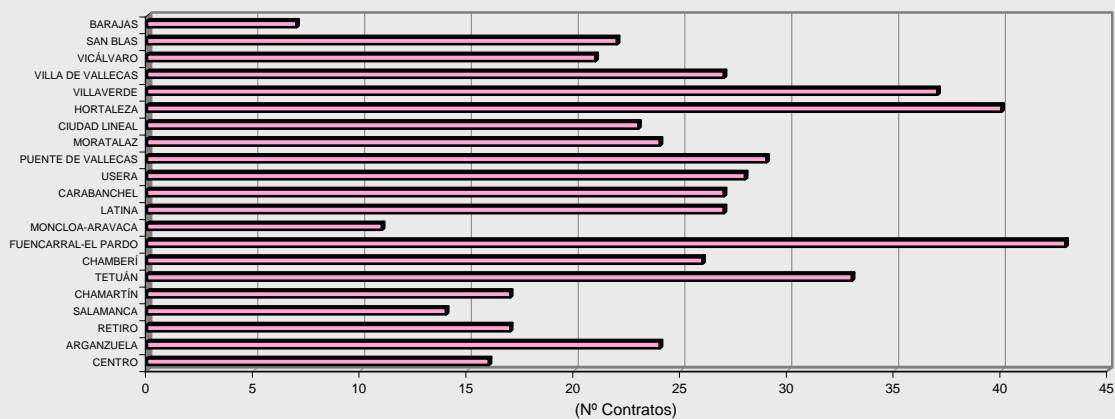
Nº DE CONTRATOS POR TIPO DE ORGANISMO



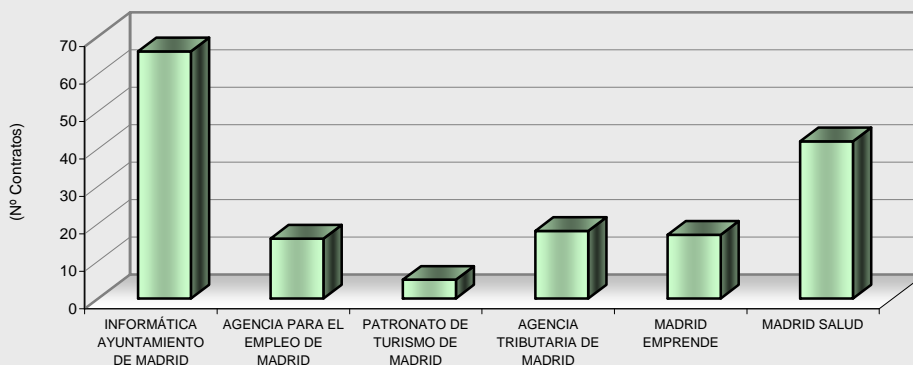
Nº CONTRATOS ÁREAS DE GOBIERNO



Nº CONTRATOS DISTRITOS



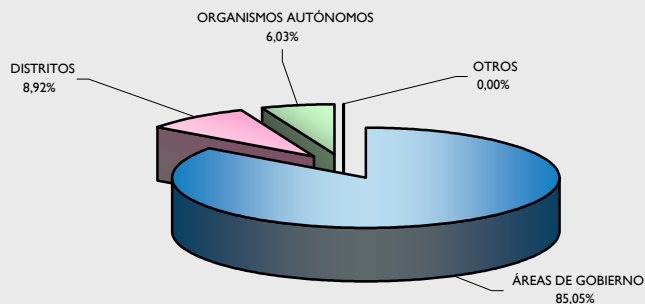
Nº CONTRATOS ORGANISMOS AUTÓNOMOS



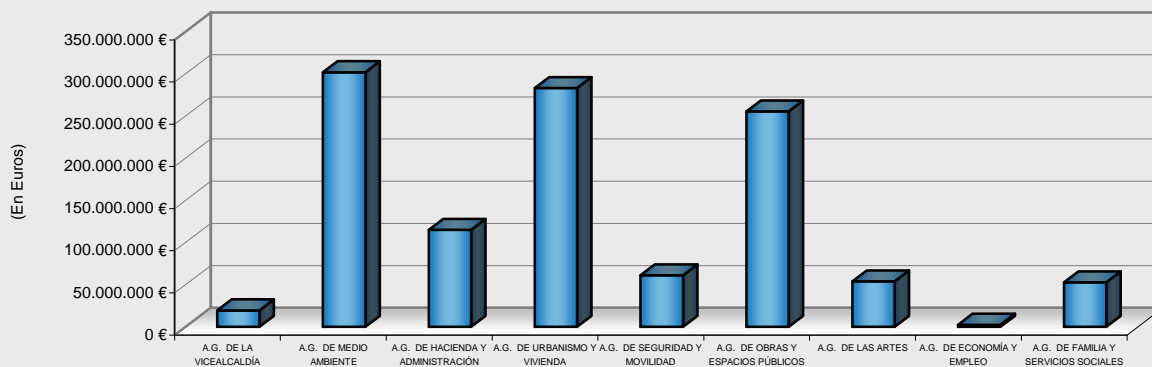
Distribución del gasto
ORGANISMO CONTRATANTE

AYUNTAMIENTO DE MADRID Y OO.AA. (En Euros)		
ORGANISMO	2009	%
ÁREA DE GOBIERNO DE LA VICEALCALDÍA	19.660.033 €	1,46%
ÁREA DE GOBIERNO DE MEDIO AMBIENTE	301.926.768 €	22,41%
ÁREA DE GOBIERNO DE HACIENDA Y ADMINISTRACIÓN PÚBLICA	115.102.091 €	8,54%
ÁREA DE GOBIERNO DE URBANISMO Y VIVIENDA	283.064.387 €	21,01%
ÁREA DE GOBIERNO DE SEGURIDAD Y MOVILIDAD	61.291.846 €	4,55%
ÁREA DE GOBIERNO DE OBRAS Y ESPACIOS PÚBLICOS	255.410.431 €	18,96%
ÁREA DE GOBIERNO DE LAS ARTES	53.966.193 €	4,01%
ÁREA DE GOBIERNO DE ECONOMÍA Y EMPLEO	2.583.389 €	0,19%
ÁREA DE GOBIERNO DE FAMILIA Y SERVICIOS SOCIALES	52.925.685 €	3,93%
ÁREAS DE GOBIERNO	1.145.930.824 €	85,05%
DISTRITO DE CENTRO	3.738.886 €	0,28%
DISTRITO DE ARGANZUELA	2.705.131 €	0,20%
DISTRITO DE RETIRO	2.808.972 €	0,21%
DISTRITO DE SALAMANCA	5.909.685 €	0,44%
DISTRITO DE CHAMARTÍN	4.008.281 €	0,30%
DISTRITO DE TETUÁN	5.272.294 €	0,39%
DISTRITO DE CHAMBERÍ	3.091.029 €	0,23%
DISTRITO DE FUENCARRAL-EL PARDO	9.583.436 €	0,71%
DISTRITO DE MONCLOA-ARAVACA	2.827.483 €	0,21%
DISTRITO DE LATINA	10.577.982 €	0,79%
DISTRITO DE CARABANCHEL	7.478.084 €	0,55%
DISTRITO DE USERA	10.900.953 €	0,81%
DISTRITO DE PUENTE DE VALLECAS	6.418.204 €	0,48%
DISTRITO DE MORATALAZ	4.533.352 €	0,34%
DISTRITO DE CIUDAD LINEAL	7.023.265 €	0,52%
DISTRITO DE HORTALEZA	6.471.890 €	0,48%
DISTRITO DE VILLAVERDE	6.345.518 €	0,47%
DISTRITO DE VILLA DE VALLECAS	5.338.044 €	0,40%
DISTRITO DE VICÁLVARO	4.254.372 €	0,32%
DISTRITO DE SAN BLAS	6.648.057 €	0,49%
DISTRITO DE BARAJAS	4.259.642 €	0,32%
DISTRITOS	120.194.560 €	8,92%
INFORMÁTICA AYUNTAMIENTO DE MADRID	59.620.765 €	4,42%
AGENCIA PARA EL EMPLEO DE MADRID	1.982.282 €	0,15%
PATRONATO DE TURISMO DE MADRID	4.807.416 €	0,36%
AGENCIA TRIBUTARIA DE MADRID	1.924.434 €	0,14%
MADRID EMPRENDE	5.042.333 €	0,37%
MADRID SALUD	7.902.403 €	0,59%
ORGANISMOS AUTÓNOMOS	81.279.633 €	6,03%
Defensor del Contribuyente	0 €	0,00%
Tribunal Económico-Administrativo	0 €	0,00%
OTROS	0 €	0,00%
TOTAL	1.347.405.016 €	100,00%

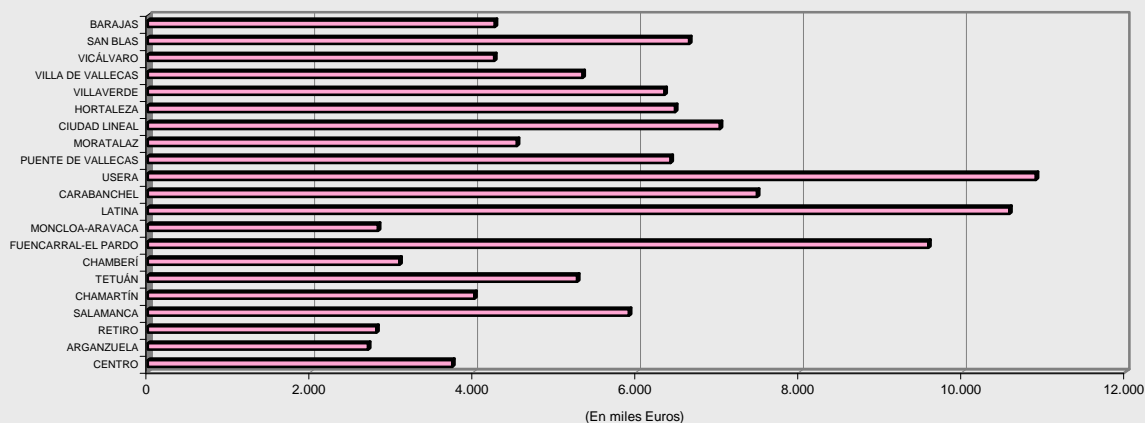
GASTO POR TIPO DE ORGANISMO




GASTO DE LAS ÁREAS DE GOBIERNO



GASTO DE LOS DISTRITOS



GASTO DE ORGANISMOS AUTÓNOMOS



I.2. TIPO DE CONTRATO

En el año 2009 el mayor número de contratos se adjudicó a través de la modalidad servicios, con un total de 420 contratos que representan un 32,11% del total.

Por importe de adjudicación, el contrato de obras fue el que supuso un mayor volumen de gasto durante 2009, con 764.459.426 euros, lo que representa un 56,74% del total.

En este sentido, conviene recordar que a finales de 2008 se aprobó el Real Decreto-Ley 9/2008, de 28 de noviembre, por el que se crea un Fondo Estatal de Inversión Local y un Fondo Especial del Estado para la Dinamización de la Economía y el Empleo y se aprueban créditos extraordinarios para atender a su financiación. El objetivo del Fondo era promover la realización de obras públicas y de inversiones generadoras de empleo por parte de los Ayuntamientos, con el fin de contribuir a la reactivación de la economía.

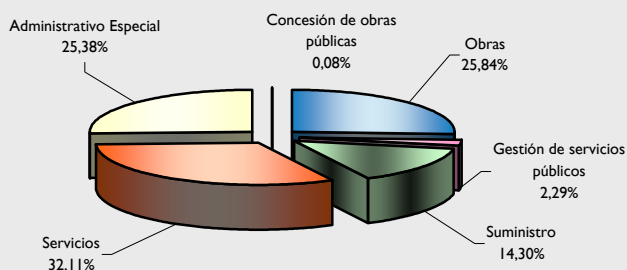
Ello dio lugar, en el caso del Ayuntamiento de Madrid, a un notable incremento tanto en el número como en el volumen de gasto de este tipo de contrato, ya que con cargo al Fondo Estatal de Inversión Local, en lo que afecta a esta memoria, se adjudicaron por el Ayuntamiento de Madrid y sus Organismos Autónomos un total de 248 contratos administrativos de obras por un importe de 490.760.745 euros.

TIPO DE CONTRATO

Nº de Contratos

AYUNTAMIENTO DE MADRID Y OO.AA.		(En Nº de Contratos)	
TIPO DE CONTRATO	2009	%	
Obras	338	25,84%	
Gestión de servicios públicos	30	2,29%	
Suministro	187	14,30%	
Servicios	420	32,11%	
Administrativo Especial	332	25,38%	
Concesión de obras públicas	1	0,08%	
De colaboración entre el sector público y el sector privado	-	-	
TOTAL		1308	100,00%

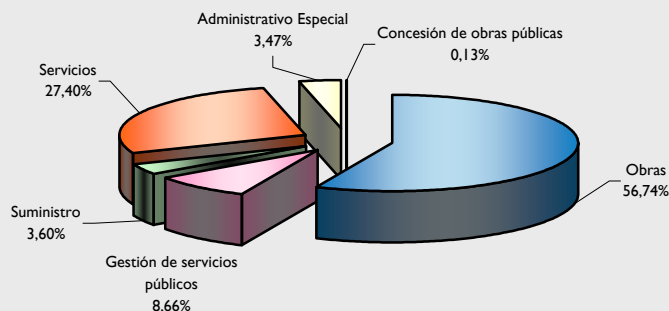
Nº DE CONTRATOS POR TIPO DE CONTRATO



Distribución del gasto

AYUNTAMIENTO DE MADRID Y OO.AA.		(En Euros)	
TIPO DE CONTRATO	2009	%	
Obras	764.459.426 €	56,74%	
Gestión de servicios públicos	116.676.350 €	8,66%	
Suministro	48.460.900 €	3,60%	
Servicios	369.211.312 €	27,40%	
Administrativo Especial	46.797.028 €	3,47%	
Concesión de obras públicas	1.800.000 €	0,13%	
De colaboración entre el sector público y el sector privado	-	-	
TOTAL		1.347.405.016 €	100,00%

GASTO POR TIPO DE CONTRATO



I.3. PROCEDIMIENTO DE ADJUDICACIÓN

En el año 2009 el procedimiento de adjudicación más utilizado fue el procedimiento abierto con 788 contratos lo que supone un 60,24% del total.

El mayor volumen de gasto se adjudicó a través del procedimiento abierto, con 1.257.945.382 euros lo que representa un 93,36% del total.

En 2009 disminuye la utilización del procedimiento negociado tanto en el número de contratos adjudicados como en el volumen de gasto adjudicado por éste procedimiento, al adjudicarse 520 contratos que representan un 39,76% del total y un volumen de gasto de 89.459.634 euros que suponen un 6,64% del total.

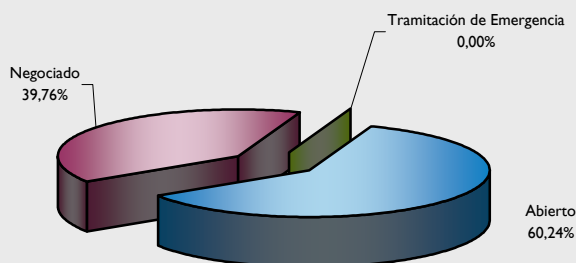
Durante el año 2009 no se adjudicó ningún contrato mediante el procedimiento restringido ni por diálogo competitivo.

PROCEDIMIENTO DE ADJUDICACIÓN

Nº de Contratos

AYUNTAMIENTO DE MADRID Y OO.AA.		(En Nº de Contratos)	
PROCEDIMIENTO DE ADJUDICACIÓN	2009	%	
Abierto	788	60,24%	
Negociado	520	39,76%	
Restringido	-	-	
Diálogo competitivo	-	-	
TOTAL procedimiento		1308	100,00%
Tramitación de Emergencia	-	-	
TOTAL		1308	100,00%

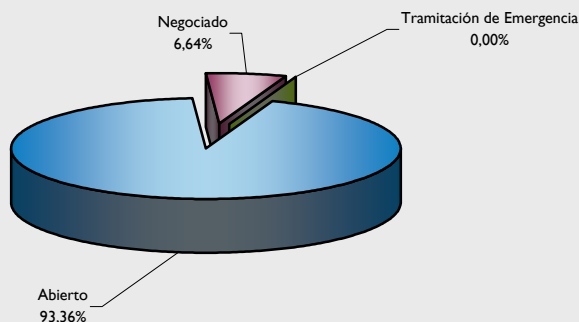
Nº DE CONTRATOS POR PROCEDIMIENTO DE ADJUDICACIÓN



Distribución del gasto

AYUNTAMIENTO DE MADRID Y OO.AA.		(En Euros)	
PROCEDIMIENTO DE ADJUDICACIÓN	2009	%	
Abierto	1.257.945.382 €	93,36%	
Negociado	89.459.634 €	6,64%	
Restringido	-	-	
Diálogo competitivo	-	-	
TOTAL procedimiento		1.347.405.016 €	100,00%
Tramitación de Emergencia	-	-	
TOTAL		1.347.405.016 €	100,00%

GASTO POR PROCEDIMIENTO DE ADJUDICACIÓN



I.4. TIPO DE CONTRATO Y PROCEDIMIENTO DE ADJUDICACIÓN

a) Abierto

Mediante procedimiento abierto el mayor número de contratos adjudicados corresponde al contrato de obras con 274 contratos, que suponen un 34,77% sobre el total de contratos adjudicados por procedimiento abierto.

El mayor volumen de gasto adjudicado por procedimiento abierto corresponde al contrato de obras con 738.762.953 euros que representa un 58,73% del total adjudicado por este procedimiento. Este volumen de gasto responde a la adjudicación durante 2009 de los contratos de obras con cargo al Fondo Estatal de Inversión Local.

b) Negociado

En cuanto al procedimiento negociado el mayor número de contratos adjudicados corresponde al contrato de servicios con 204 contratos, que suponen un 39,23% del total de contratos adjudicados por este procedimiento.

Asimismo, por importe de adjudicación el mayor número de contratos adjudicados por procedimiento negociado corresponde al contrato de servicios con un importe de 50.962.600 euros que representa un 56,97% del total adjudicado por procedimiento negociado.

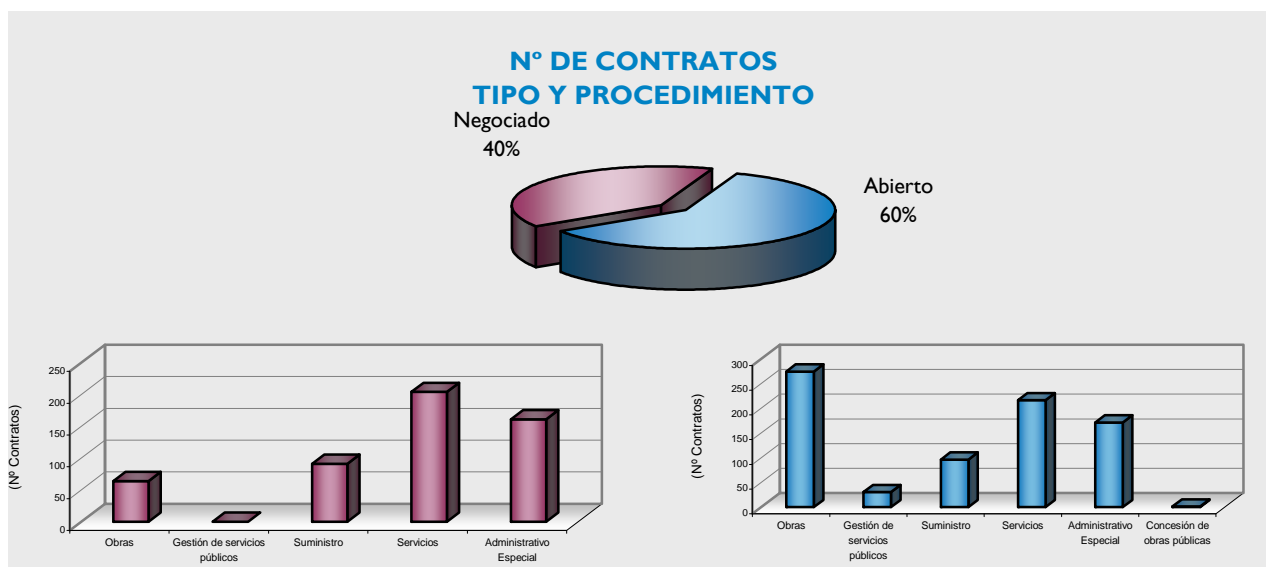
c) Emergencia

En el año 2009 no se adjudicó ningún contrato mediante la tramitación de emergencia.

Nº de Contratos

TIPO Y PROCEDIMIENTO DE ADJUDICACIÓN

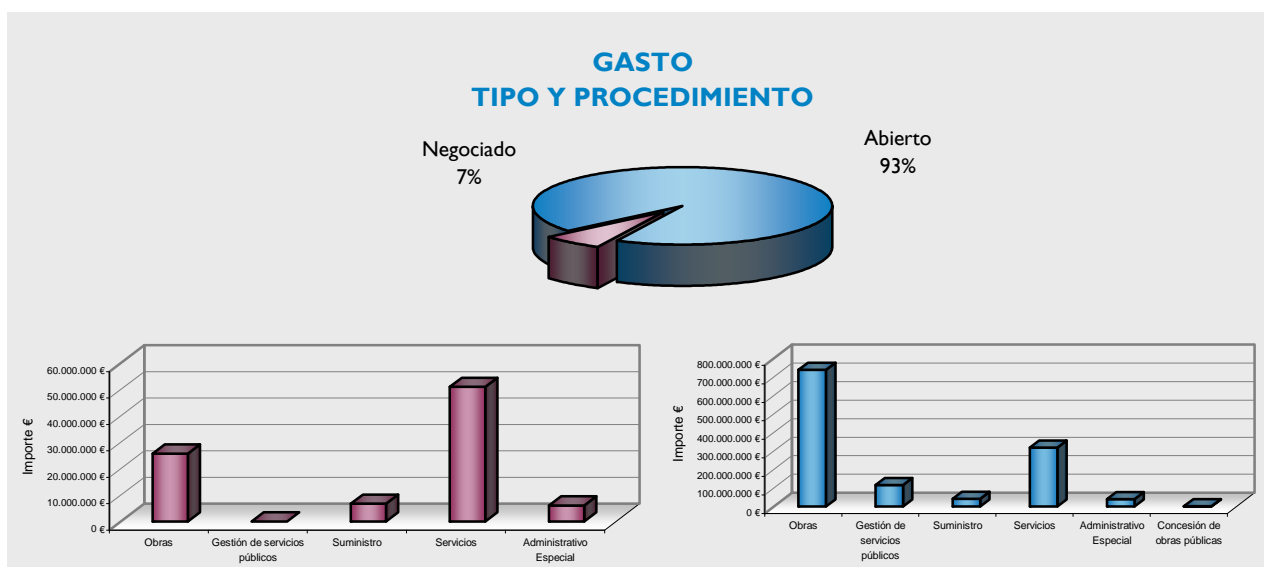
AYUNTAMIENTO DE MADRID Y OO.AA.		(En Nº de Contratos)		
	2009	% sobre total	% sobre tramo	
PROCEDIMIENTO ABIERTO				
Obras	274	20,95%	34,77%	
Gestión de servicios públicos	30	2,29%	3,81%	
Suministro	96	7,34%	12,18%	
Servicios	216	16,51%	27,41%	
Administrativo Especial	171	13,07%	21,70%	
Concesión de obras públicas	1	0,08%	0,13%	
De colaboración entre el sector público y el sector privado	-	-	-	
TOTAL abierto		788	60,24%	100%
PROCEDIMIENTO NEGOCIADO				
Obras	64	4,89%	12,31%	
Gestión de servicios públicos	-	-	-	
Suministro	91	6,96%	17,50%	
Servicios	204	15,60%	39,23%	
Administrativo Especial	161	12,31%	30,96%	
Concesión de obras públicas	-	-	-	
De colaboración entre el sector público y el sector privado	-	-	-	
TOTAL negociado		520	39,76%	100%
Tramitación de Emergencia				
Obras	-	-	-	
Gestión de servicios públicos	-	-	-	
TOTAL tramitación emergencia		0	0,00%	0,00%
TOTAL		1308	100%	100%



Distribución del gasto

TIPO Y PROCEDIMIENTO DE ADJUDICACIÓN

AYUNTAMIENTO DE MADRID Y OO.AA.		(En Euros)		
		2009	% sobre total	% sobre tramo
PROCEDIMIENTO ABIERTO				
Obras		738.762.953 €	54,83%	58,73%
Gestión de servicios públicos		116.676.350 €	8,66%	9,28%
Suministro		41.729.842 €	3,10%	3,32%
Servicios		318.248.712 €	23,62%	25,30%
Administrativo Especial		40.727.525 €	3,02%	3,24%
Concesión de obras públicas		1.800.000 €	0,13%	0,13%
De colaboración entre el sector público y el sector privado		-	-	-
TOTAL abierto		1.257.945.382 €	93,36%	100%
PROCEDIMIENTO NEGOCIADO				
Obras		25.696.473 €	1,91%	28,72%
Gestión de servicios públicos		-	-	-
Suministro		6.731.058 €	0,50%	7,52%
Servicios		50.962.600 €	3,78%	56,97%
Administrativo Especial		6.069.503 €	0,45%	6,78%
Concesión de obras públicas		-	-	-
De colaboración entre el sector público y el sector privado		-	-	-
TOTAL negociado		89.459.634 €	6,64%	100%
Tramitación de Emergencia				
Obras		-	-	-
Gestión de servicios públicos		-	-	-
TOTAL tramitación emergencia		0 €	0,00%	0,00%
TOTAL		1.347.405.016 €	100%	100%



1.5. CRITERIOS DE ADJUDICACIÓN

En el año 2009 se adjudicaron 775 contratos por procedimiento abierto atendiendo a una pluralidad de criterios lo que representa un 98,35 del total de contratos adjudicados por procedimiento abierto, con un volumen de gasto de 1.256.248.899 euros, lo que supuso un gasto del 99,87% del total de contratos adjudicados por este procedimiento.

Por procedimiento abierto atendiendo a un único criterio precio, se adjudicaron 13 contratos, que representan un 1,65% sobre el total de este tipo de procedimiento, con un volumen de gasto de 1.696.484 euros que supone un 0,13% del total de contratos adjudicados por procedimiento abierto.

CRITERIOS DE ADJUDICACIÓN

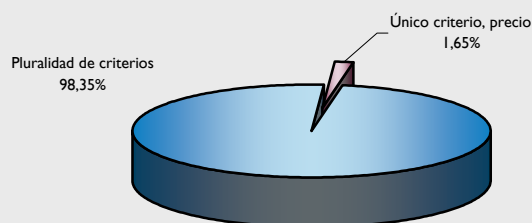
Nº de contratos

AYUNTAMIENTO DE MADRID Y OO.AA.		(En Nº de Contratos)	
PROCEDIMIENTO ABIERTO		2009	%
Pluralidad de criterios		775	98,35%
Único criterio, precio		13	1,65%
TOTAL abierto		788	100%

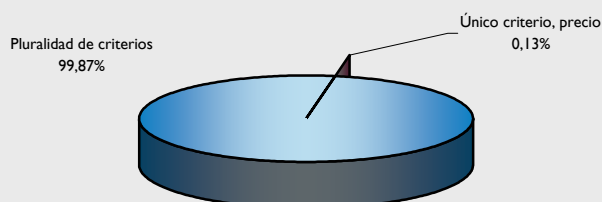
Distribución del gasto

AYUNTAMIENTO DE MADRID Y OO.AA.		(En Euros)	
PROCEDIMIENTO ABIERTO		2009	%
Pluralidad de criterios		1.256.248.899 €	99,87%
Único criterio, precio		1.696.484 €	0,13%
TOTAL abierto		1.257.945.382 €	100%

Nº DE CONTRATOS CRITERIOS DE ADJUDICACIÓN



GASTO CRITERIOS DE ADJUDICACIÓN



1.6. INGRESOS Y COSTE CERO

Durante el año 2009 el Ayuntamiento de Madrid y sus Organismos Autónomos adjudicaron 30 contratos que generaron ingresos con un importe de 872.285 euros.

Por organismo contratante, los Distritos adjudicaron 29 contratos de los 30 contratos adjudicados que generaron ingresos para el Ayuntamiento de Madrid y sus Organismos Autónomos, correspondiendo la adjudicación del contrato restante al Área de Gobierno de Economía y Empleo.

De los 30 contratos adjudicados que generaron ingresos, 21 corresponden al tipo administrativo especial, lo que representa un 70% del total de los contratos adjudicados que generan ingresos, el 30 % restante corresponde a contratos de gestión de servicios públicos.

Por volumen de ingresos del total de 872.285 euros, 535.176 euros el 61,35 % se adjudicó mediante el tipo gestión de servicios públicos, correspondiendo al contrato adjudicado por el Área de Gobierno de Economía y Empleo, denominado "*Gestión y explotación del mercado de Villa de Vallecas como centro comercial de barrio*", el importe de 478.719,75 euros.

Asimismo, el Ayuntamiento de Madrid y sus Organismos Autónomos en el año 2009 adjudicaron 10 contratos con coste cero.

Por organismo contratante, los Distritos adjudicaron 6 de los 10 contratos con coste cero, y 4 se adjudicaron por el Área de Gobierno de Obras y Espacios Públicos.

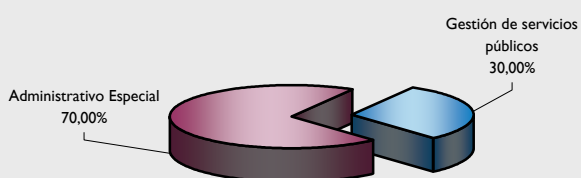
De los 10 contratos adjudicados con coste cero, 6 corresponden a contratos del tipo administrativo especial, lo que supone un 60% del total de contratos adjudicados con coste cero.

CONTRATOS QUE NO GENERAN GASTO

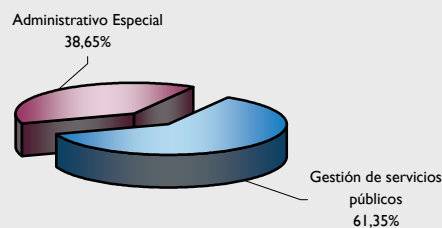
Ingresos

TIPO DE CONTRATO			(En N° de contratos e importes)	
	N° Contratos	%	2009 Ingreso	%
Obras	-	-	-	-
Gestión de servicios públicos	9	30,00%	535.176 €	61,35%
Suministro	-	-	-	-
Servicios	-	-	-	-
Administrativo Especial	21	70,00%	337.109 €	38,65%
Concesión de obras públicas	-	-	-	-
De colaboración entre el sector público y el sector privado	-	-	-	-
TOTAL	30	100,00%	872.285 €	100,00%

N° CONTRATOS



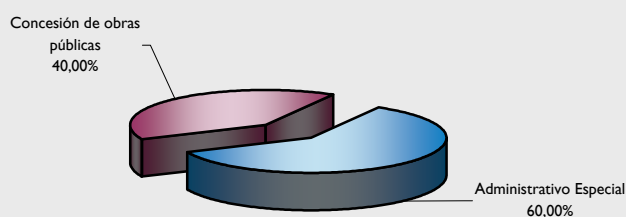
INGRESOS



Coste cero

TIPO DE CONTRATO	(En N° de contratos)	
	2009	%
Obras	-	-
Gestión de servicios públicos	-	-
Suministro	-	-
Servicios	-	-
Administrativo Especial	6	60,00%
Concesión de obras públicas	4	40,00%
De colaboración entre el sector público y el sector privado	-	-
TOTAL	10	100,00%

N° DE CONTRATOS COSTE CERO



I.7. ACUERDOS MARCO (NO CENTRALIZADOS)

En el año 2009 se adjudicaron un total de 10 acuerdos marco, 4 pertenecientes al Área de Gobierno Seguridad y Movilidad con 2 contratos derivados y un volumen de gasto de 79.159 euros lo que supone un 23,74% del total y 6 acuerdos marco adjudicados por el Organismo Autónomo Agencia para el Empleo con un contrato derivado y un volumen de gasto de 254.300 euros que representa un 76,26% del total.

ACUERDOS MARCOS

Acuerdo Marco no Centralizados

AYUNTAMIENTO DE MADRID Y OO.AA.		(En N° de Contratos Derivados e Importes)		
Acuerdo Marco - A. G. de Seguridad y Movilidad		2009		
	Derivados	Importe	%	
Reparación Aparcamientos Públicos (195/2008/00059)	1	77.663 €	23,29%	
Material de Ferrería SAMUR (195/2008/00064)	0	0 €	0,00%	
Recambios Vehículos de 2 ruedas (195/2008/00051)	1	1.496 €	0,45%	
Conservación y mantenimiento de Señalización Especial (195/2009/00026) *	0	0 €	0,00%	
A. G. de Seguridad y Movilidad	2	79.159 €	23,74%	
Acuerdo Marco - O. A. Agencia para el Empleo		2009		
	Derivados	Importe	%	
Suministro de Libros (503/2009/00019)	1	254.300 €	76,26%	
Suministro de material de oficinas (503/2009/00454) *				
● Lote 1 (Fontanería); Lote 2 (Ferretería) Lote 3 (Electricidad); Lote 8 (Restauración)	0	0 €	0,00%	
● Lote 4 (Jardinería)	0	0 €	0,00%	
● Lote 5 (Albañilería y Construcción)	0	0 €	0,00%	
● Lote 6 (Confección)	0	0 €	0,00%	
● Lote 7 (Tapicería)	0	0 €	0,00%	
O. A. Agencia para el Empleo	1	254.300 €	76,26%	
TOTAL	3	333.459 €	100,00%	

* Acuerdos Marcos adjudicados a finales del año 2009, motivo por lo que no tienen ningún contrato derivado durante el ejercicio 2009.

I.8. COMPRAS CENTRALIZADAS

Según los datos obrantes en el Registro de Contratos, el Ayuntamiento de Madrid y sus Organismos Autónomos en el año 2009 adquirieron bienes y servicios de gestión centralizada, por un importe total de 53.526.175* euros, sin perjuicio de las compras realizadas a través de los procedimientos previstos en la normativa de contratación, previa autorización del Delegado de Hacienda y Administración Pública.

Del total de 53.526.175 euros, 3.828.961 euros corresponden a contratos basados en el Acuerdo Marco para el suministro de diversos artículos de imprenta y artes gráficas con destino a los centros del Ayuntamiento de Madrid y sus Organismos Autónomos, 16.234.362 euros a los 2 contratos derivados del Acuerdo Marco para el suministro de energía eléctrica de alta tensión con destino al Ayuntamiento de Madrid y sus Organismos Autónomos, 8.705.964 euros al contrato derivado del Acuerdo Marco para el suministro de energía eléctrica de baja tensión con destino al Ayuntamiento de Madrid y sus Organismos Autónomos, 1.134.961 euros al contrato derivado del Acuerdo Marco para el suministro de gas natural con destino al Ayuntamiento de Madrid y sus Organismos Autónomos y 23.621.927 euros a los bienes y servicios adquiridos mediante adhesión a sistemas de compras externos al Ayuntamiento de Madrid. De estos, 22.238.897 euros corresponden a los bienes y servicios adquiridos a través del catálogo de la Dirección General de Patrimonio del Ministerio de Economía y Hacienda y 1.383.030 euros a los bienes y servicios adquiridos del catálogo de la Junta Central de Compras de la Consejería de Economía y Hacienda de la Comunidad de Madrid.

COMPRAS CENTRALIZADAS

Distribución del Gasto

AYUNTAMIENTO DE MADRID Y OO.AA.		(En Euros)	
Acuerdo Marcos - Ayuntamiento de Madrid y OO.AA.	2009		%
Energía Eléctrica Alta Tensión	16.234.362 €		30,33%
Energía Eléctrica Baja Tensión	8.705.964 €		16,26%
Gas Natural	1.134.961 €		2,12%
Imprenta y Artes Gráficas	3.828.961 €		7,15%
AYUNTAMIENTO	29.904.249 €		55,87%
Adehesión a catálogos de otras AA.PP.			
D. G. de Patrimonio del Estado	22.238.897 €		41,55%
Junta Central de Compras de la Comunidad de Madrid	1.383.030 €		2,58%
OTRAS AA.PP.	23.621.927 €		44,13%
TOTAL	53.526.175 €		100,00%

* Los importes indicados anteriormente en relación a las adquisiciones de bienes y servicios por catálogos homologados, no incluyen las peticiones para la adquisición de productos de carácter perecedero, consumibles de fácil deterioro.

A) BIENES Y SERVICIOS

Artículos de Imprenta y Artes Gráficas

AYUNTAMIENTO DE MADRID Y OO.AA.		(En Euros)	
GRUPOS DE BIENES Y SERVICIOS	2009	%	
• Exp : 135/2006/00811 (Vigente hasta el 31/01/2009)			
01/2006 Desplegable, Carteles y Folletos	109.599 €	2,86%	
03/2006 Impresos Normalizados Autocopiativos	34.056 €	0,89%	
04/2006 Impresos Normalizados no Autocopiativos	3.339 €	0,09%	
06/2006 Modelos Especiales	5.702 €	0,15%	
TOTAL Exp 2006		152.697 €	3,99%
• Exp : 135/2008/00638 (Vigente desde el 01/02/2009)			
01/2008 Desplegables, Carteles y Folletos Impresión Offset	867.579 €	22,66%	
02/2008 Libros Impresión Offset	329.581 €	8,61%	
03/2008 Impresos	1.851.728 €	48,36%	
04/2008 Impresión Digital	68.530 €	1,79%	
05/2008 Papelería y Otros Artículos	163.855 €	4,28%	
06/2008 Sobres y Bolsas Postales	394.991 €	10,32%	
TOTAL Exp 2008		3.676.264 €	96,01%
TOTAL derivados 2009		3.828.961 €	100,00%

D. G. de Patrimonio del Estado

AYUNTAMIENTO DE MADRID Y OO.AA.		(En Euros)	
GRUPOS DE BIENES Y SERVICIOS	2009	%	
01/2004 Mobiliario General y Especializado	2.037.458 €	9,16%	
02/2005 Ordenadores Personales y Software Ofimático	1.169.006 €	5,26%	
04/2004 Climatización	78.782 €	0,35%	
05/2008 Máquinas de Reprografía	1.367.408 €	6,15%	
08/2002 Control Presencia y Elementos de Seguridad	1.008.598 €	4,54%	
09/2006 Impresoras	268.823 €	1,21%	
10/2000 Centrales Telefónicas	1.381.169 €	6,21%	
12/2004 Sistemas Audiovisuales	307.790 €	1,38%	
13/2005 Servidores de Propósito General y Sistemas de Almacenamiento	2.009.774 €	9,04%	
16/1999 Software	1.617.044 €	7,27%	
17/2002 Vehículos Industriales	1.512.067 €	6,80%	
19/2003 Motocicletas	75.608 €	0,34%	
20/2008 Papel Reprografía	439.880 €	1,98%	
25/2002 Servicios de Informática y Alojamiento Web	8.965.489 €	40,31%	
TOTAL		22.238.897 €	100,00%

Junta Central de Compras de la Comunidad de Madrid

AYUNTAMIENTO DE MADRID Y OO.AA.		(En Euros)	
GRUPOS DE BIENES Y SERVICIOS	2009	%	
Artículos Textiles	47.944 €	3,47%	
Menaje	38.173 €	2,76%	
Ropa de Trabajo	1.296.913 €	93,77%	
TOTAL		1.383.030 €	100,00%

B) ORGANISMO PETICIONARIO

COMPRAS CENTRALIZADAS

ORGANISMO CONTRATANTE

AYUNTAMIENTO DE MADRID Y OO.AA.				(En Euros)
ORGANISMO	Imprenta y artes gráficas	D.G. Patrimonio del Estado	Junta Central C.A.M	TOTAL
ÁREA DE GOBIERNO DE VICEALCALDÍA	167.229 €	231.427 €	50.818 €	449.474 €
ÁREA DE GOBIERNO DE MEDIO AMBIENTE	145.985 €	61.469 €	129.266 €	336.720 €
ÁREA DE GOBIERNO DE HACIENDA Y ADMINISTRACIÓN PÚBLICA	38.599 €	97.975 €	30.887 €	167.461 €
ÁREA DE GOBIERNO DE URBANISMO Y VIVIENDA	54.964 €	736.992 €	15.467 €	807.423 €
ÁREA DE GOBIERNO DE SEGURIDAD Y MOVILIDAD	188.039 €	2.472.816 €	147.260 €	2.808.115 €
ÁREA DE GOBIERNO DE OBRAS Y ESPACIOS PÚBLICOS	9.118 €	11.378 €	1.858 €	22.355 €
ÁREA DE GOBIERNO DE LAS ARTES	299.907 €	74.365 €	48.196 €	422.467 €
ÁREA DE GOBIERNO DE ECONOMÍA Y EMPLEO	96.859 €	24.373 €	7.580 €	128.813 €
ÁREA DE GOBIERNO DE FAMILIA Y SERVICIOS SOCIALES	94.096 €	171.679 €	181.015 €	446.791 €
ÁREAS DE GOBIERNO	1.094.797 €	3.882.475 €	612.346 €	5.589.617 €
DISTRITO DE CENTRO	43.902 €	11.062 €	1.999 €	56.963 €
DISTRITO DE ARGANZUELA	27.057 €	6.710 €	29.988 €	63.754 €
DISTRITO DE RETIRO	25.633 €	464 €	22.285 €	48.382 €
DISTRITO DE SALAMANCA	15.605 €	10.520 €	-	26.124 €
DISTRITO DE CHAMARTÍN	22.664 €	3.642 €	34.345 €	60.650 €
DISTRITO DE TETUÁN	22.690 €	616.998 €	20.067 €	659.754 €
DISTRITO DE CHAMBERÍ	43.561 €	161.156 €	6.855 €	211.572 €
DISTRITO DE FUENCARRAL EL PARDO	63.509 €	3.526 €	29.495 €	96.530 €
DISTRITO DE MONCLOA ARAVACA	10.702 €	14.814 €	78.236 €	103.752 €
DISTRITO DE LATINA	22.377 €	20.191 €	52.496 €	95.064 €
DISTRITO DE CARABANCHEL	26.446 €	8.414 €	9.695 €	44.555 €
DISTRITO DE USERA	14.219 €	5.881 €	17.901 €	38.001 €
DISTRITO DE PUENTE DE VALLECAS	37.134 €	83.994 €	48.746 €	169.874 €
DISTRITO DE MORATALAZ	11.612 €	13.611 €	33.889 €	59.111 €
DISTRITO DE CIUDAD LINEAL	29.612 €	29.179 €	39.991 €	98.782 €
DISTRITO DE HORTALEZA	25.525 €	3.797 €	-	29.322 €
DISTRITO DE VILLAVERDE	43.283 €	8.759 €	29.360 €	81.401 €
DISTRITO DE VILLA DE VALLECAS	37.160 €	6.561 €	35.820 €	79.541 €
DISTRITO DE VICÁLVARO	29.933 €	14.536 €	39.976 €	84.445 €
DISTRITO DE SAN BLAS	32.100 €	55.050 €	20.009 €	107.158 €
DISTRITO DE BARAJAS	30.118 €	27.305 €	8.927 €	66.350 €
DISTRITOS	614.840 €	1.106.166 €	560.080 €	2.281.086 €
INFORMÁTICA DEL AYUNTAMIENTO DE MADRID	596.585 €	15.609.282 €	794 €	16.206.661 €
AGENCIA PARA EL EMPLEO DE MADRID	48.795 €	224.043 €	172.489 €	445.327 €
PATRONATO DE TURISMO DE MADRID	149.199 €	55.769 €	1.725 €	206.693 €
AGENCIA TRIBUTARIA DE MADRID	1.235.351 €	231.388 €	5.267 €	1.472.006 €
MADRID EMPRENDE	31.728 €	679.545 €	998 €	712.270 €
MADRID SALUD	35.902 €	420.616 €	29.058 €	485.576 €
ORGANISMOS AUTÓNOMOS	2.097.559 €	17.220.642 €	210.331 €	19.528.533 €
Defensor del Contribuyente	13.269 €	-	-	13.269 €
Tribunal Económico-Administrativo	8.496 €	29.614 €	273 €	38.383 €
OTROS	21.765 €	29.614 €	273 €	51.652 €
TOTAL	3.828.961 €	22.238.897 €	1.383.030 €	27.450.888 €

COMPRAS CENTRALIZADAS

Acuerdo Marco para el Suministro de Energía Eléctrica

AYUNTAMIENTO DE MADRID Y OO.AA.	(En Euros)	
Alta Tensión (135/2008/00172)	2009	%
ÁREA DE GOBIERNO DE HACIENDA Y ADMINISTRACIÓN PÚBLICA *	15.043.413 €	92,66%
AREA DE GOBIERNO Y DISTRITOS	15.043.413 €	92,66%
MADRID SALUD	475.033 €	2,93%
AGENCIA PARA EL EMPLEO	149.828 €	0,92%
AGENCIA TRIBUTARIA	310.003 €	1,91%
MADRID EMPRENDE	256.085 €	1,58%
ORGANISMOS AUTÓNOMOS	1.190.949 €	7,34%
TOTAL	16.234.362 €	100,00%

AYUNTAMIENTO DE MADRID Y OO.AA.	(En Euros)	
Baja Tensión (135/2009/00448)	2009	%
ÁREA DE GOBIERNO DE HACIENDA Y ADMINISTRACIÓN PÚBLICA *	8.247.976 €	94,74%
AREA DE GOBIERNO Y DISTRITOS	8.247.976 €	94,74%
MADRID SALUD	262.927 €	3,02%
AGENCIA PARA EL EMPLEO	127.491 €	1,46%
AGENCIA TRIBUTARIA	37.595 €	0,43%
MADRID EMPRENDE	2.716 €	0,03%
PATRONATO DE TURISMO	27.260 €	0,31%
ORGANISMOS AUTÓNOMOS	457.988 €	5,26%
TOTAL	8.705.964 €	100,00%

* Gasto correspondiente al suministro de energía eléctrica de las Áreas de Gobierno y Distritos

Acuerdo Marco para el Suministro de Gas Natural

AYUNTAMIENTO DE MADRID Y OO.AA.	(En Euros)	
Gas Natural (135/2008/00691)	2009	%
ÁREA DE GOBIERNO DE HACIENDA Y ADMINISTRACIÓN PÚBLICA *	1.134.961 €	100,00%
AREA DE GOBIERNO Y DISTRITOS	1.134.961 €	100,00%
TOTAL	1.134.961 €	100,00%

* Gasto correspondiente al suministro de Gas Natural de los puntos con una potencia contratada superior a 2 Gwh

2. CONTRATOS SECTORES EXCLUIDOS, LEY 31/2007 DE 30 DE OCTUBRE, SOBRE PROCEDIMIENTOS DE CONTRATACIÓN EN LOS SECTORES DEL AGUA, LA ENERGÍA, LOS TRANSPORTES Y LOS SERVICIOS POSTALES.

La Empresa Municipal de Transportes, S.A. es el único organismo contratante que celebra contratos al amparo de la Ley 31/2007, de 30 de octubre, sobre procedimientos de contratación en los sectores del agua, la energía, los transportes y los servicios postales. En el año 2009 celebró 15 contratos, por un importe de adjudicación de 133.738.758 euros.

De los 15 contratos celebrados en 2009, adjudicó 9 por procedimiento abierto mediante un único criterio, con un importe de adjudicación de 34.318.842 euros que representa un 25,66% del total, 5 contratos por procedimiento abierto mediante una pluralidad de criterios, con un volumen de gasto de 98.964.095 euros que suponen un 74% del total, y un contrato por procedimiento negociado con un importe de adjudicación de 455.821 euros que representa un 0,34% del total de contratos adjudicados al amparo de la Ley 31/2007.

SECTORES EXCLUIDOS Distribución del Gasto

Ley 31/2007 de 30 de octubre, sobre procedimientos de contratación en los sectores del agua, la energía, los transportes y los servicios postales		(En N° de Contratos e Importes) 2009	
	N° Contratos	Importe	%
Empresa Municipal de Transportes de Madrid, S.A			
Procedimiento Abierto			
● Pluralidad de criterios	5	98.964.095 €	74,00%
● Único criterio precio	9	34.318.842 €	25,66%
TOTAL abierto	14	133.282.937 €	99,66%
Procedimiento Negociado	1	455.821 €	0,34%
TOTAL negociado	1	455.821 €	0,34%
TOTAL	15	133.738.758 €	100,00%

Tipo de Contrato

TIPO DE CONTRATO	N° Contratos	Importe	2009 %
Empresa Municipal de Transportes de Madrid, S.A			
● Suministros	14	120.974.878 €	90,46%
● Servicios	1	12.763.880 €	9,54%
TOTAL	15	133.738.758 €	100,00%

III. SEGUNDA PARTE: ANÁLISIS COMPARATIVO DE LA CONTRATACIÓN ADMINISTRATIVA AÑOS 2008 Y 2009.

I. ANÁLISIS DEL GASTO.

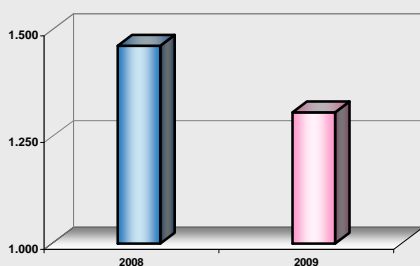
I.1. NÚMERO E IMPORTE TOTAL. COMPARATIVA AÑOS 2008-2009

Del estudio comparativo de los contratos adjudicados en los años 2008 y 2009, se observa que durante 2009 ha disminuido el número de contratos adjudicados en un 10,66% pero se han incrementado los importes de adjudicación en un 8,10%.

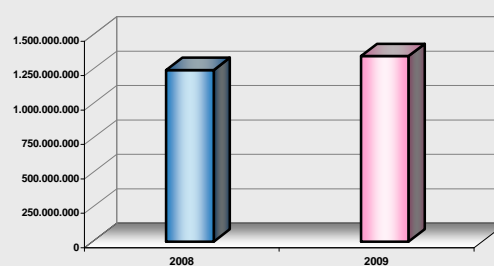
Análisis Comparativo CONTRATACIÓN ADMINISTRATIVA 2008-2009

AYUNTAMIENTO DE MADRID Y OO.AA.		
COMPARATIVA	Nº Contratos	Importe
2008	1464	1.246.426.523 €
2009	1308	1.347.405.016 €
INCREMENTO ANUAL		8,10%

Nº DE CONTRATOS



IMPORTE DE ADJUDICACIÓN



I.2. ACTIVIDAD DE LOS ORGANISMOS CONTRATANTES. COMPARATIVA AÑOS 2008-2009

Durante 2009 ha disminuido el número de contratos adjudicados por las Áreas de Gobierno en un 8,02%, de los Distritos en un 15,90%, de los Organismos Autónomos en un 1,20% y del Tribunal Económico Administrativo en un 100%, ya que éste organismo no celebró ningún contrato en el año 2009.

En relación al volumen de gasto en 2009 se ha incrementado en un 1,59% el de las Áreas de Gobierno, en un 107,83% el de los Distritos y en un 34,67% el de los Organismos Autónomos. Este incremento generalizado en el volumen de gasto, especialmente acentuado en los Distritos, se debe a la asignación a estos de diversos proyectos de obras financiadas con cargo al Fondo Estatal de Inversión Local.

Si se efectúa un estudio pormenorizado de la actividad de los organismos contratantes del Ayuntamiento de Madrid y sus Organismos Autónomos, se observa que en el año 2009 el mayor incremento en el número de contratos corresponde al Distrito de Salamanca, con un 366,67%.

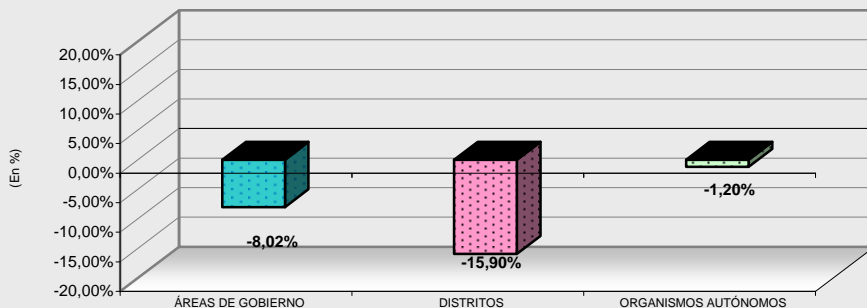
Por importes de adjudicación en 2009 se incrementó el volumen de gasto de los Distritos de Salamanca y Barajas en un 942,22% y un 545,30% respectivamente.

El incremento en el número y el volumen de gasto en ambos casos, se debe a la adjudicación en el año 2009 de los contratos de obras financiados con cargo al Fondo Estatal de Inversión Local.

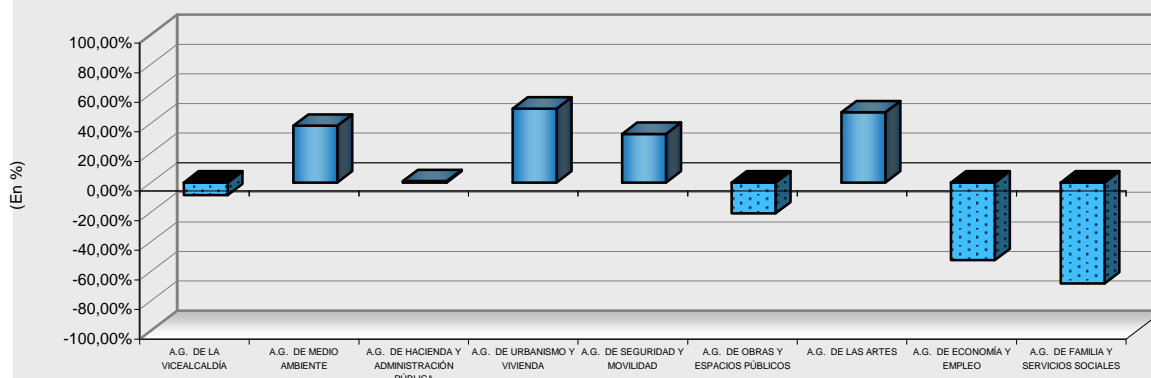
Nº de Contratos
ORGANISMO CONTRATANTE

AYUNTAMIENTO DE MADRID Y OO.AA.		(En Nº de Contratos)		
ORGANISMO	2008	2009	%	
ÁREA DE GOBIERNO DE LA VICEALCALDÍA	47	43	-8,51%	
ÁREA DE GOBIERNO DE MEDIO AMBIENTE	65	90	38,46%	
ÁREA DE GOBIERNO DE HACIENDA Y ADMINISTRACIÓN PÚBLICA	103	104	0,97%	
ÁREA DE GOBIERNO DE URBANISMO Y VIVIENDA	48	72	50,00%	
ÁREA DE GOBIERNO DE SEGURIDAD Y MOVILIDAD	82	109	32,93%	
ÁREA DE GOBIERNO DE OBRAS Y ESPACIOS PÚBLICOS	110	87	-20,91%	
ÁREA DE GOBIERNO DE LAS ARTES	40	59	47,50%	
ÁREA DE GOBIERNO DE ECONOMÍA Y EMPLEO	40	19	-52,50%	
ÁREA DE GOBIERNO DE FAMILIA Y SERVICIOS SOCIALES	151	48	-68,21%	
ÁREAS DE GOBIERNO	686	631	-8,02%	
DISTRITO DE CENTRO	38	16	-57,89%	
DISTRITO DE ARGANZUELA	40	24	-40,00%	
DISTRITO DE RETIRO	18	17	-5,56%	
DISTRITO DE SALAMANCA	3	14	366,67%	
DISTRITO DE CHAMARTÍN	25	17	-32,00%	
DISTRITO DE TETUÁN	29	33	13,79%	
DISTRITO DE CHAMBERÍ	26	26	0,00%	
DISTRITO DE FUENCARRAL-EL PARDO	50	43	-14,00%	
DISTRITO DE MONCLOA-ARAVACA	17	11	-35,29%	
DISTRITO DE LATINA	36	27	-25,00%	
DISTRITO DE CARABANCHEL	30	27	-10,00%	
DISTRITO DE USERA	25	28	12,00%	
DISTRITO DE PUENTE DE VALLECAS	28	29	3,57%	
DISTRITO DE MORATALAZ	29	24	-17,24%	
DISTRITO DE CIUDAD LINEAL	36	23	-36,11%	
DISTRITO DE HORTALEZA	35	40	14,29%	
DISTRITO DE VILLAVERDE	32	37	15,63%	
DISTRITO DE VILLA DE VALLECAS	28	27	-3,57%	
DISTRITO DE VICÁLVARO	18	21	16,67%	
DISTRITO DE SAN BLAS	45	22	-51,11%	
DISTRITO DE BARAJAS	22	7	-68,18%	
DISTRITOS	610	513	-15,90%	
INFORMÁTICA AYUNTAMIENTO DE MADRID	65	66	1,54%	
AGENCIA PARA EL EMPLEO DE MADRID	9	16	77,78%	
PATRONATO DE TURISMO DE MADRID	13	5	-61,54%	
AGENCIA TRIBUTARIA DE MADRID	19	18	-5,26%	
MADRID EMPRENDE	12	17	41,67%	
MADRID SALUD	48	42	-12,50%	
ORGANISMOS AUTÓNOMOS	166	164	-1,20%	
Defensor del Contribuyente	-	0	-	
Tribunal Económico-Administrativo	2	0	-100,00%	
OTROS	2	0	-100,00%	
TOTAL	1462	1308	-10,53%	

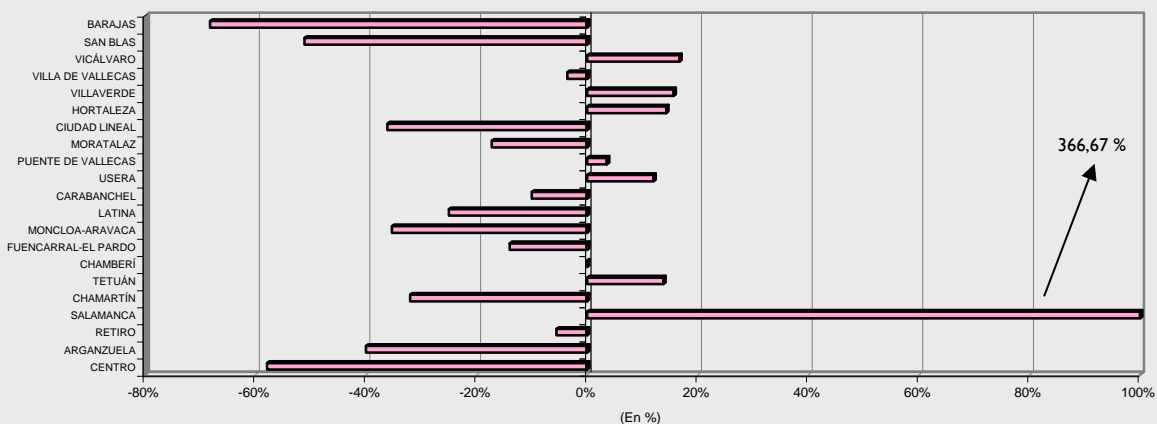
Nº CONTRATOS POR TIPO DE ORGANISMO



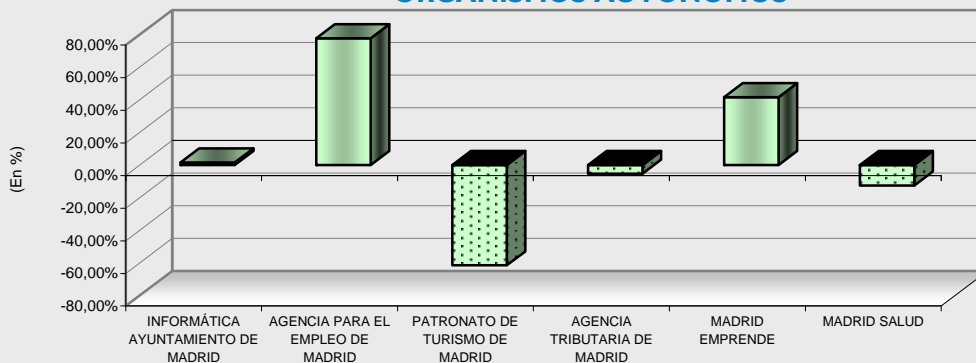
Nº DE CONTRATOS ÁREAS DE GOBIERNO



Nº CONTRATOS DISTRITOS



Nº CONTRATOS ORGANISMOS AUTÓNOMOS

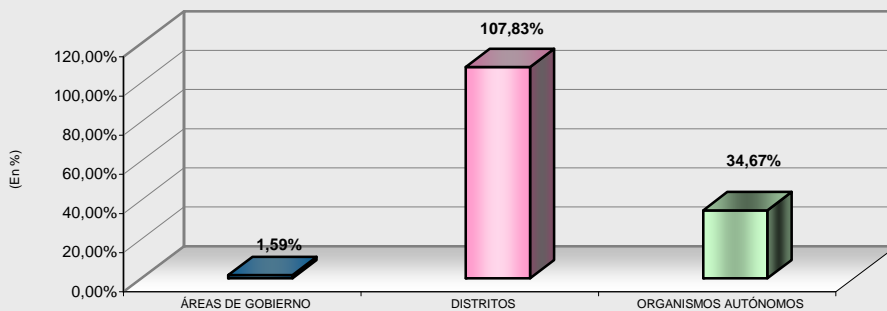


Distribución del gasto

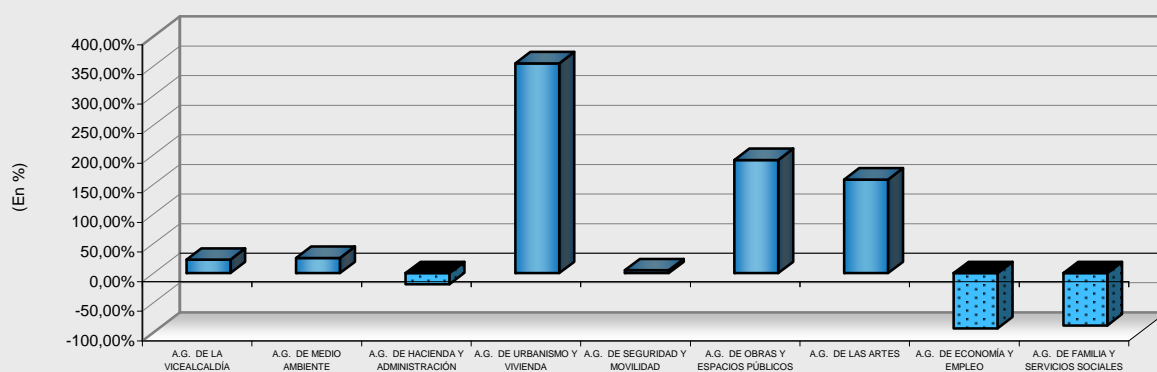
ORGANISMO CONTRATANTE

AYUNTAMIENTO DE MADRID Y OO.AA.		(En Euros)	
ORGANISMO	2008	2009	%
ÁREA DE GOBIERNO DE LA VICEALCALDÍA	16.013.693 €	19.660.033 €	22,77%
ÁREA DE GOBIERNO DE MEDIO AMBIENTE	240.289.370 €	301.926.768 €	25,65%
ÁREA DE GOBIERNO DE HACIENDA Y ADMINISTRACIÓN PÚBLICA	141.522.550 €	115.102.091 €	-18,67%
ÁREA DE GOBIERNO DE URBANISMO Y VIVIENDA	62.292.781 €	283.064.387 €	354,41%
ÁREA DE GOBIERNO DE SEGURIDAD Y MOVILIDAD	58.494.223 €	61.291.846 €	4,78%
ÁREA DE GOBIERNO DE OBRAS Y ESPACIOS PÚBLICOS	87.731.450 €	255.410.431 €	191,13%
ÁREA DE GOBIERNO DE LAS ARTES	20.906.466 €	53.966.193 €	158,13%
ÁREA DE GOBIERNO DE ECONOMÍA Y EMPLEO	38.641.628 €	2.583.389 €	-93,31%
ÁREA DE GOBIERNO DE FAMILIA Y SERVICIOS SOCIALES	462.146.956 €	52.925.685 €	-88,55%
ÁREAS DE GOBIERNO	1.128.039.118 €	1.145.930.824 €	1,59%
DISTRITO DE CENTRO	4.204.120	3.738.886 €	-11,07%
DISTRITO DE ARGANZUELA	2.760.044	2.705.131 €	-1,99%
DISTRITO DE RETIRO	1.216.479	2.808.972 €	130,91%
DISTRITO DE SALAMANCA	567.028	5.909.685 €	942,22%
DISTRITO DE CHAMARTÍN	1.725.714	4.008.281 €	132,27%
DISTRITO DE TETUÁN	3.113.168	5.272.294 €	69,35%
DISTRITO DE CHAMBERÍ	1.731.136	3.091.029 €	78,55%
DISTRITO DE FUENCARRAL-EL PARDO	4.266.328	9.583.436 €	124,63%
DISTRITO DE MONCLOA-ARAVACA	2.590.692	2.827.483 €	9,14%
DISTRITO DE LATINA	3.664.253	10.577.982 €	188,68%
DISTRITO DE CARABANCHEL	4.283.713	7.478.084 €	74,57%
DISTRITO DE USERA	2.076.482	10.900.953 €	424,97%
DISTRITO DE PUENTE DE VALLECAS	4.192.582	6.418.204 €	53,08%
DISTRITO DE MORATALAZ	2.912.399	4.533.352 €	55,66%
DISTRITO DE CIUDAD LINEAL	3.876.653	7.023.265 €	81,17%
DISTRITO DE HORTALEZA	3.441.640	6.471.890 €	88,05%
DISTRITO DE VILLAVERDE	5.337.605	6.345.518 €	18,88%
DISTRITO DE VILLA DE VALLECAS	1.015.212	5.338.044 €	425,81%
DISTRITO DE VICÁLVARO	1.027.059	4.254.372 €	314,23%
DISTRITO DE SAN BLAS	3.171.250	6.648.057 €	109,64%
DISTRITO DE BARAJAS	660.098	4.259.642 €	545,30%
DISTRITOS	57.833.654 €	120.194.560 €	107,83%
INFORMÁTICA AYUNTAMIENTO DE MADRID	21.460.440	59.620.765 €	177,82%
AGENCIA PARA EL EMPLEO DE MADRID	9.880.016	1.982.282 €	-79,94%
PATRONATO DE TURISMO DE MADRID	4.679.936	4.807.416 €	2,72%
AGENCIA TRIBUTARIA DE MADRID	6.638.363	1.924.434 €	-71,01%
MADRID EMPRENDE	1.301.203	5.042.333 €	287,51%
MADRID SALUD	16.392.640	7.902.403 €	-51,79%
ORGANISMOS AUTÓNOMOS	60.352.598 €	81.279.633 €	34,67%
Defensor del Contribuyente	-	0 €	-
Tribunal Económico-Administrativo	201.153	0 €	-100,00%
OTROS	201.153	0 €	-100,00%
TOTAL	1.246.426.523 €	1.347.405.016 €	8,10%

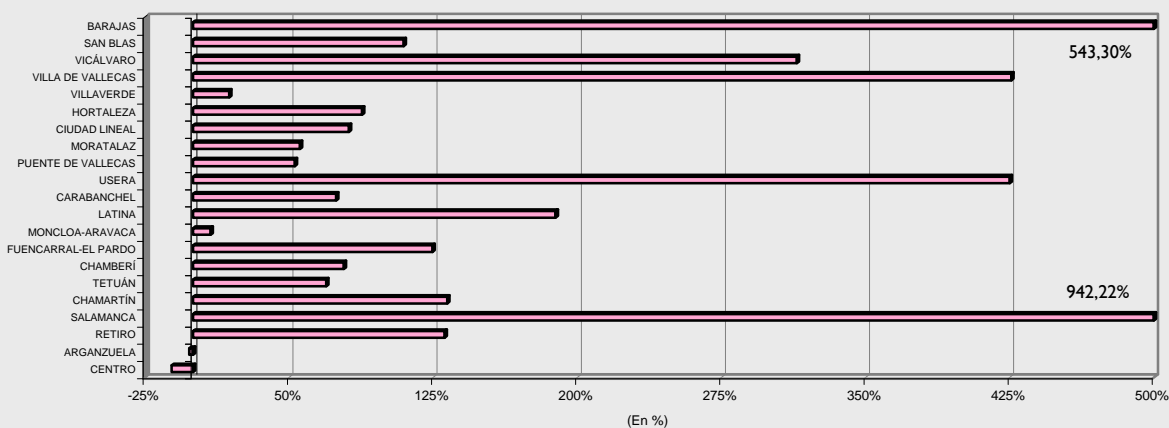
GASTO POR TIPO DE ORGANISMO



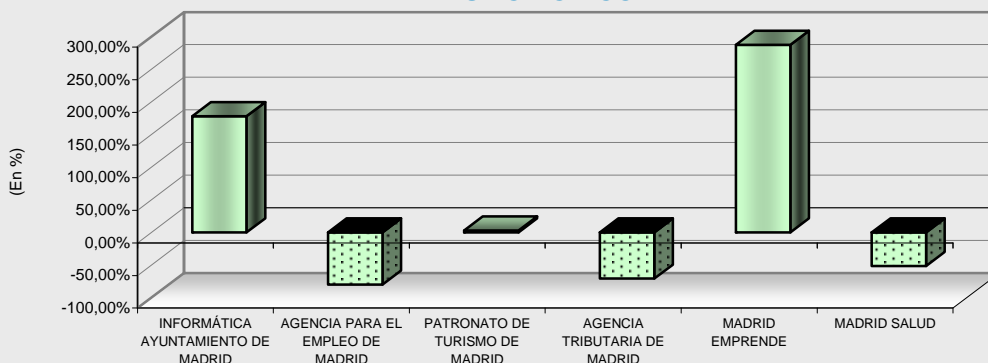
GASTO DE LAS ÁREAS DE GOBIERNO



GASTO DE LOS DISTRITOS



GASTO DE ORGANISMOS AUTÓNOMOS



I.3. TIPO DE CONTRATO. COMPARATIVA AÑOS 2008-2009

Tanto en el año 2009 como en el año 2008 el mayor número de adjudicaciones correspondió a contratos de servicios con 420 y 581 contratos respectivamente, si bien, en 2009 ha disminuido el número de contratos de servicios adjudicados en un 27,71% y se ha incrementado en este mismo año la utilización del contrato de obras en un 212,96%.

El incremento del número de contratos de obras durante 2009 se debe a la adjudicación de contratos con cargo al Fondo Estatal de Inversión Local. Esto ha supuesto un mayor volumen de gasto generado a través de contratos de obras en el año 2009, sumando un total de 764.459.426 euros, lo que supone un incremento del volumen de gasto de este tipo de contratos en un 206,91%.

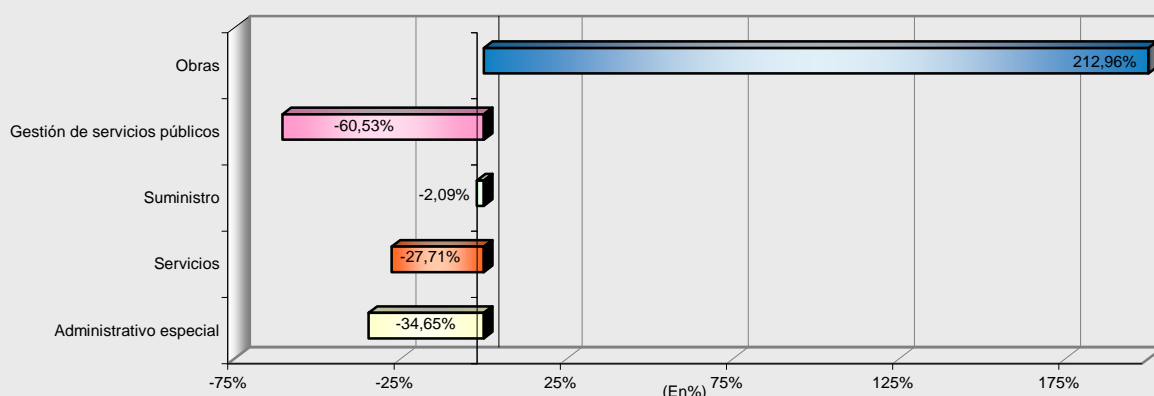
En el año 2008 el mayor volumen de gasto correspondió a los contratos de gestión de servicios públicos con 607.916.979 euros. Este tipo de contratos en 2009 disminuyó en un 80,81%.

TIPO DE CONTRATO

Nº de Contratos

AYUNTAMIENTO DE MADRID Y OO.AA.		(En Nº de Contratos)		
TIPO DE CONTRATO	2008	2009	%	
Obras	108	338	212,96%	
Gestión de servicios públicos	76	30	-60,53%	
Suministro	191	187	-2,09%	
Servicios	581	420	-27,71%	
Administrativo especial	508	332	-34,65%	
Concesión de obras públicas	-	1	-	
De colaboración entre el sector público y el sector privado	-	-	-	
TOTAL	1464	1308	-10,66%	

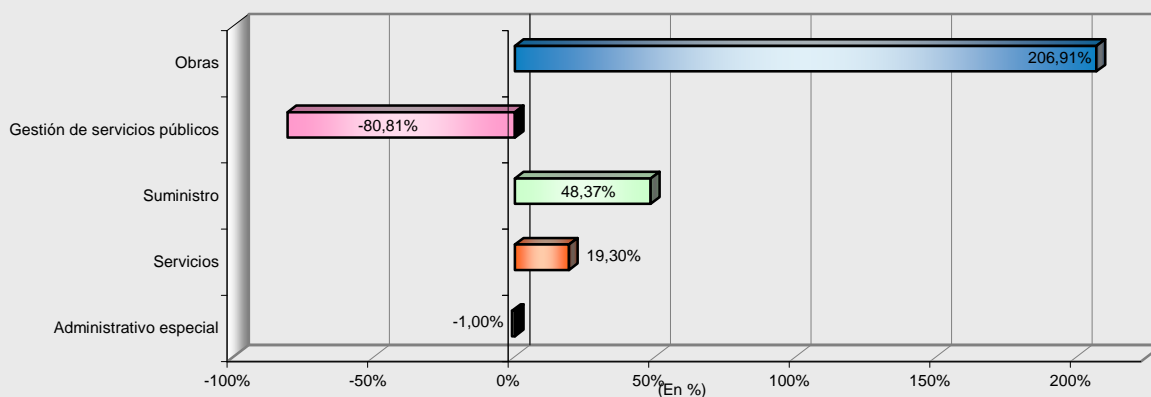
Nº DE CONTRATOS POR TIPO DE CONTRATO



Distribución del gasto

AYUNTAMIENTO DE MADRID Y OO.AA.		(En Euros)		
TIPO DE CONTRATO	2008	2009	%	
Obras	249.083.571 €	764.459.426 €	206,91%	
Gestión de servicios públicos	607.916.979 €	116.676.350 €	-80,81%	
Suministro	32.662.033 €	48.460.900 €	48,37%	
Servicios	309.492.695 €	369.211.312 €	19,30%	
Administrativo especial	47.271.244 €	46.797.028 €	-1,00%	
Concesión de obras públicas	-	1.800.000 €	-	
De colaboración entre el sector público y el sector privado	-	-	-	
TOTAL	1.246.426.523 €	1.347.405.016 €	8,10%	

GASTO POR TIPO DE CONTRATO



I.4. PROCEDIMIENTO DE ADJUDICACIÓN Y CRITERIOS. COMPARATIVA AÑOS 2008-2009

Durante el año 2009 el procedimiento de adjudicación más utilizado fue el abierto con 788 contratos y un incremento del 9,60% respecto del año anterior. El procedimiento negociado disminuyó en 2009 en un 30,01%.

En ambos años el mayor volumen de gasto se adjudicó por procedimiento abierto, si bien, en 2009, se incrementó en un 6,27% el importe de las adjudicaciones correspondientes al procedimiento abierto en relación al año anterior.

Por criterios de adjudicación en 2009 se incrementó en un 10,71% el número de contratos adjudicados por procedimiento abierto atendiendo a una pluralidad de criterios y mediante un único criterio precio disminuyó el número de adjudicaciones en un 31,58%.

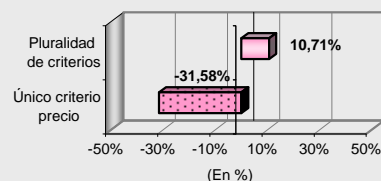
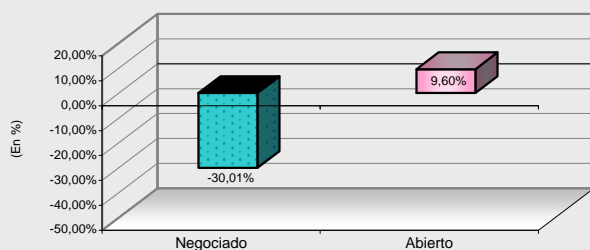
El volumen de gasto en 2009 mediante procedimiento abierto atendiendo a una pluralidad de criterios se incrementó en un 6,66% y por único criterio precio disminuyó en un 70,91% respecto del año anterior.

PROCEDIMIENTO DE ADJUDICACIÓN

Nº de Contratos

AYUNTAMIENTO DE MADRID Y OO.AA.		(En Nº de Contratos)		
PROCEDIMIENTO DE ADJUDICACIÓN	2008	2009	%	
Abierto	719	788	9,60%	
● Pluralidad de criterios	700	775	10,71%	
● Único criterio precio	19	13	-31,58%	
Negociado	743	520	-30,01%	
Restringido	-	-	-	
Diálogo competitivo	-	-	-	
TOTAL procedimiento		1462	1308	-10,53%
Tramitación de Emergencia	2	-	-100,00%	
TOTAL		1464	1308	-10,66%

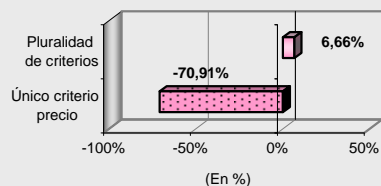
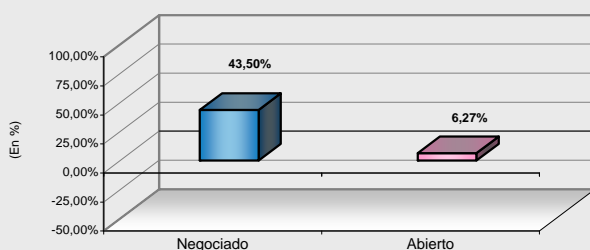
Nº DE CONTRATOS POR PROCEDIMIENTO DE ADJUDICACIÓN



Distribución del gasto

AYUNTAMIENTO DE MADRID Y OO.AA.		(En Euros)		
PROCEDIMIENTO DE ADJUDICACIÓN	2008	2009	%	
Abierto	1.183.670.787 €	1.257.945.382 €	6,27%	
● Pluralidad de criterios	1.177.838.353 €	1.256.248.899 €	6,66%	
● Único criterio precio	5.832.434 €	1.696.484 €	-70,91%	
Negociado	62.341.151 €	89.459.634 €	43,50%	
Restringido	-	-	-	
Diálogo competitivo	-	-	-	
TOTAL procedimiento		1.246.011.938 €	1.347.405.016 €	8,14%
Tramitación de Emergencia	414.585	-	-100,00%	
TOTAL		1.246.426.523 €	1.347.405.016 €	8,10%

GASTO POR PROCEDIMIENTO DE ADJUDICACIÓN



2. ANÁLISIS DE LOS CONTRATOS QUE GENERAN INGRESOS Y COSTE CERO

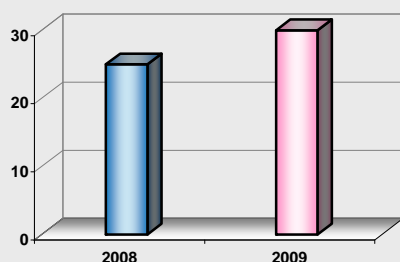
En 2009 el número de contratos que generaron ingresos para el Ayuntamiento de Madrid y sus Organismos Autónomos se incrementó en un 20% y su importe disminuyó en un 98,82%.

Por otra parte, del análisis comparativo de los contratos que generan coste cero se observa que en 2009 se mantiene el número de contratos celebrados, con 10 contratos adjudicados en ambos años.

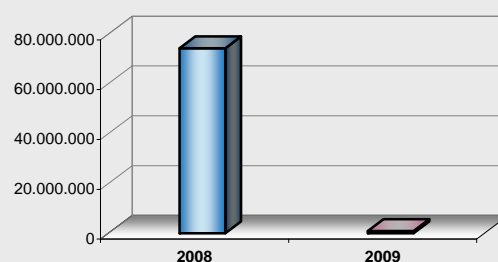
Análisis Comparativo INGRESOS 2008-2009

AYUNTAMIENTO DE MADRID Y OO.AA.		
COMPARATIVA	Nº Contratos	Importe
2008	25	74.196.899 €
2009	30	872.285 €
INCREMENTO ANUAL		20,00%
		-98,82%

Nº DE CONTRATOS



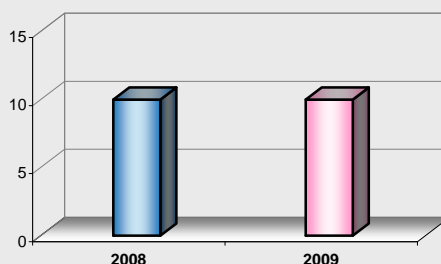
IMPORTE DEL INGRESO



COSTE CERO 2008-2009

AYUNTAMIENTO DE MADRID Y OO.AA.		
COMPARATIVA	Nº Contratos	Importe
2008	10	0 €
2009	10	0 €
INCREMENTO ANUAL		0,00%
		-

Nº DE CONTRATOS



3. COMPRAS CENTRALIZADAS

Según los datos obrantes en el Registro de Contratos, el Ayuntamiento de Madrid en el año 2009 disminuyó el importe de la adquisición de bienes y servicios de gestión centralizada, en un 0,79%.

De un análisis comparativo más pormenorizado se observa que el importe de los contratos derivados del Acuerdo Marco para el suministro de diversos artículos de imprenta y artes gráficas con destino a los centros del Ayuntamiento de Madrid y sus Organismos Autónomos se incrementó en 2009 en un 2,73%, y los contratos derivados del Acuerdo Marco para el suministro de energía eléctrica de alta tensión con destino al Ayuntamiento de Madrid y sus Organismos Autónomos disminuyeron un 19,88%. Asimismo se tramitó por primera vez por el Área de Gobierno de Hacienda y Administración Pública, el Acuerdo Marco de energía eléctrica de baja tensión cuyo importe ascendió a 8.705.964 euros y el Acuerdo Marco para el suministro de gas natural cuyo importe fue de 1.134.961 euros.

Por otra parte el importe correspondiente a los bienes y servicios adquiridos mediante adhesión a sistemas de compras externos al Ayuntamiento de Madrid, disminuyó en un 21,16% en 2009.

COMPRAS CENTRALIZADAS COMPARATIVA 2008-2009

AYUNTAMIENTO DE MADRID Y OO.AA.		(En Euros)	
Acuerdo Marcos - Ayuntamiento de Madrid y OO.AA.			
	2008	2009	%
Energía Eléctrica Alta Tensión	20.263.667,61	16.234.362 €	-19,88%
Energía Eléctrica Baja Tensión	-	8.705.964 €	-
Gas Natural	-	1.134.961 €	-
Imprenta y Artes Gráficas	3.727.350 €	3.828.961 €	2,73%
AYUNTAMIENTO Y OO.AA.	23.991.018	29.904.249 €	24,65%
Adhesión a catálogos de otras AA.PP.			
D. G. de Patrimonio del Estado	28.606.271 €	22.238.897 €	-22,26%
Junta Central de Compras de la C.A.M.	1.355.888 €	1.383.030 €	2,00%
OTRAS AA.PP.	29.962.160 €	23.621.927 €	-21,16%
TOTAL	53.953.177 €	53.526.175 €	-0,79%

4. COMPARATIVA SECTORES EXCLUIDOS (LEY 31/2007)

En el año 2009 la Empresa Municipal de Transportes, S.A. celebró 15 contratos al amparo de la Ley 31/2007, de 30 de octubre, sobre procedimientos de contratación en los sectores del agua, la energía, los transportes y los servicios postales, y en 2008 un total de 25 contratos lo que implica una disminución en el número de contratos de un 40% en el año 2009.

La Empresa Municipal de Transportes, S.A. en el año 2009 incrementó su volumen de gasto en un 44,95%, puesto que en el año 2009 el importe de adjudicación ascendió a 133.738.758 euros frente a los 92.264.445 euros del año anterior.

SECTORES EXCLUIDOS COMPARATIVA 2008-2009

Ley 31/2007 de 30 de octubre, sobre procedimientos de contratación en los sectores del agua, la energía, los transportes y los servicios postales		(En N° de Contratos e Importes)	
Empresa Municipal de Transportes de Madrid, S.A			
	2008	2009	%
N° de Contratos	25	15	-40,00%
Importe de adjudicación	92.264.445 €	133.738.758 €	44,95%