



# Distritos Latina y Carabanchel

## Características del Paro Registrado



**ae** AGENCIA  
PARA EL EMPLEO  
Agencia de Colocación autorizada 13-2

## Introducción

La Agencia de Zona en la Agencia para el Empleo es la agrupación por distritos para organizar los diferentes servicios de Orientación, Intermediación, Autoempleo y Formación en la ciudad de Madrid. En total hay 8 Agencias de zona.

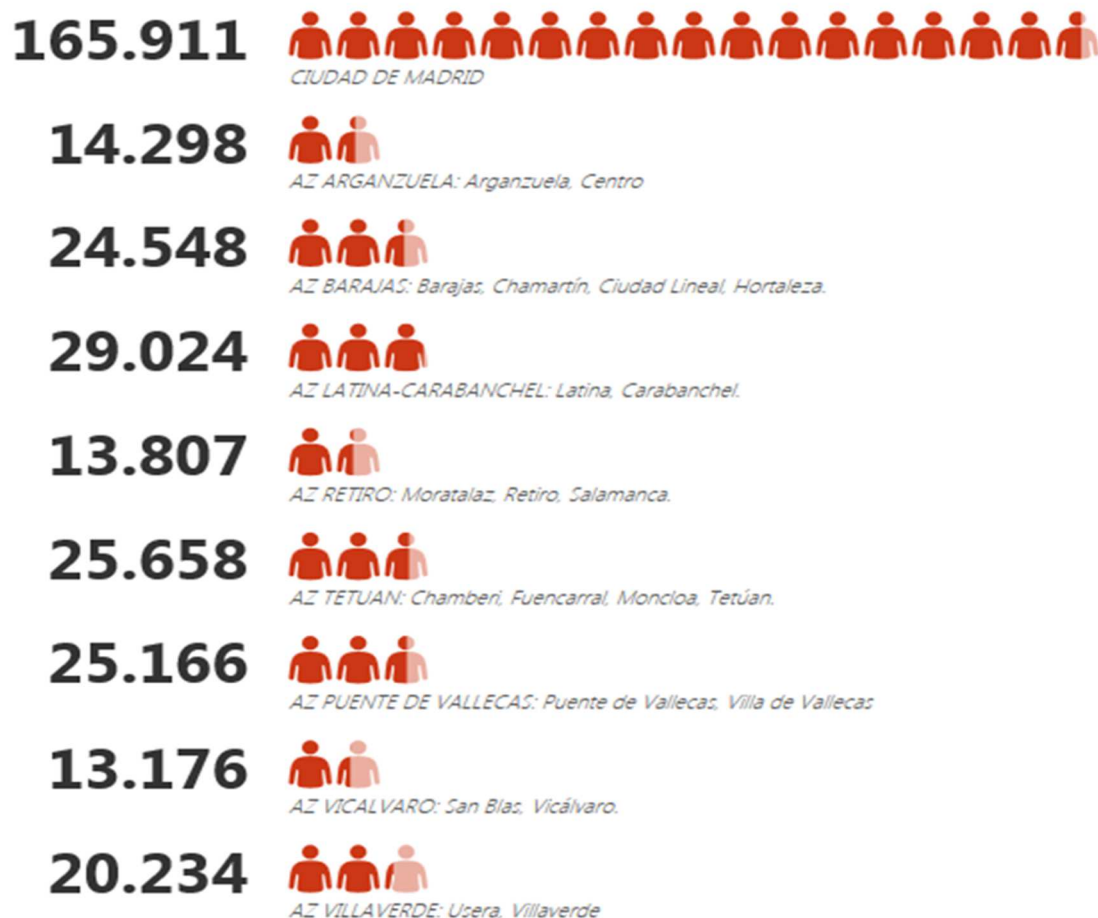
Este documento presenta las características del paro registrado de las personas de los dos distritos que comprende la **Agencia de Zona de Latina-Carabanchel**.

El periodo de referencia es **enero de 2019**.

**Fuente: Servicio Público de Empleo Estatal.** La elaboración es del Observatorio de la Agencia para el Empleo.

## 1. Ciudad de Madrid

### PARO REGISTRADO ENERO 2019



## 2.1 Distritos Latina y Carabanchel.

### Valores Totales

---

#### SEXO

---

**29.024**   
*Total*

**12.972**   
*Hombres*

**16.052**   
*Mujeres*

#### SECTOR ECONÓMICO

---

**29.024**   
*Total*

**229**   
*Agricultura y pesca*

**1.535**   
*Industria*

**2.607**   
*Construcción*

**22.745**   
*Servicios*

## EDAD

**29.024**   
*Total*

**580**   
*16 - 19 años*

**1.740**   
*20 - 24 años*

**2.474**   
*25 - 29 años*

**2.740**   
*30 - 34 años*

**3.180**   
*35 - 39 años*

**3.590**   
*40 - 44 años*

**3.824**   
*45 - 49 años*

**3.960**   
*50 - 54 años*

**3.764**   
*55 - 59 años*

**3.172**   
*60 años y más*

## LARGA DURACIÓN

**29.024**   
*Total*

**17.508**   
*No*

**11.516**   
*Si*

## OCUPACIÓN



## NACIONALIDAD

**29.024** 

*Total*

**23.662** 

*Nacional*

**1.731** 

*Extranjero comunitario*

**3.631** 

*Extranjero no comunitario*

## COLECTIVOS

**29.024** 

*Total*

**25** 

*Demandantes prejubilados prestaciones*

**1.601** 

*Demandantes prejubilados otros subvencionados mayores de 52*

**1.623** 

*Demandantes extranjeros comunitarios*

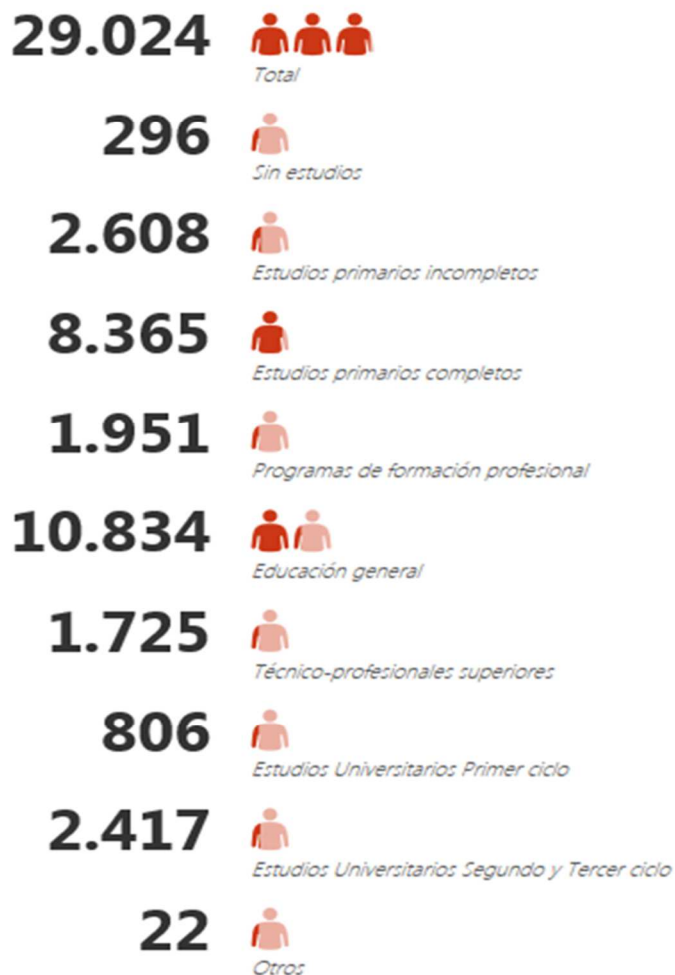
**3.608** 

*Demandantes extranjeros extracomunitarios*

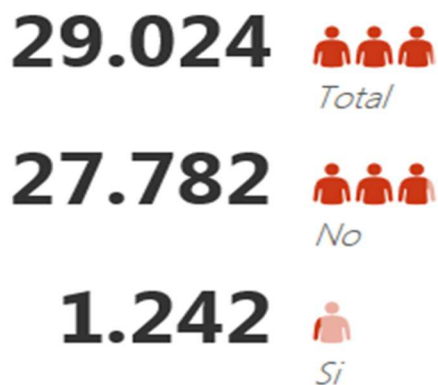
**22.167** 

*Resto de demandantes parados*

## NIVEL FORMATIVO



## DISCAPACIDAD



## 2.2 Distritos Latina y Carabanchel: desglose por Sexo

---

Variación	Total	Hombres	Mujeres
<b>Parados enero 2019</b>	29.024	12.972	16.052
<b>Mes anterior: diciembre 2018</b>	28.199	12.667	15.532
<b>Año anterior: enero 2018</b>	31.484	14.408	17.076

Edad	Total	Hombres	Mujeres
Total	29.024	12.972	16.052
16 - 19 años	580	298	282
20 - 24 años	1.740	874	866
25 - 29 años	2.474	1.109	1.365
30 - 34 años	2.740	1.191	1.549
35 - 39 años	3.180	1.325	1.855
40 - 44 años	3.590	1.514	2.076
45 - 49 años	3.824	1.709	2.115
50 - 54 años	3.960	1.837	2.123
55 - 59 años	3.764	1.747	2.017
60 años y más	3.172	1.368	1.804

Nivel Formativo	Total	Hombres	Mujeres
Total	29.024	12.972	16.052
Sin estudios	296	127	169
Estudios primarios incompletos	2.608	1.208	1.400
Estudios primarios completos	8.365	3.894	4.471
Programas de formación profesional	1.951	756	1.195
Educación general	10.834	5.137	5.697
Técnico-profesionales superiores	1.725	711	1.014
Estudios Universitarios Primer ciclo	806	259	547
Estudios Universitarios Segundo y Tercer ciclo	2.417	872	1.545
Otros	22	8	14



Ocupación	Total	Hombres	Mujeres
Total	29.024	12.972	16.052
Directores y gerentes	212	148	64
Técnicos y profesionales científicos e intelectuales	3.050	1.268	1.782
Técnicos y profesionales de apoyo	2.338	1.272	1.066
Empleados contables, administrativos y otros de oficina	4.266	1.022	3.244
Trabajadores de los servicios de restauración, personales, protección y vendedores	7.766	2.535	5.231
Trabajadores cualificados en el sector agrícola, ganadero, forestal y pesquero	378	313	65
Artesanos y trabajadores cualificados de las industrias manufactureras y la construcción (excepto operadores de instalaciones y maquinaria)	3.176	2.974	202
Operadores de instalaciones y maquinaria, y montadores	1.213	1.036	177
Ocupaciones elementales	6.620	2.401	4.219
Ocupaciones militares	5	3	2

Sector Económico	Total	Hombres	Mujeres
Total	29.024	12.972	16.052
Agricultura y pesca	229	139	90
Industria	1.535	839	696
Construcción	2.607	2.280	327
Servicios	22.745	9.036	13.709
Sin empleo anterior	1.908	678	1.230

<b>Sección Económica</b>	<b>Total</b>	<b>Hombres</b>	<b>Mujeres</b>
Total	29.024	12.972	16.052
Agricultura, ganadería, silvicultura y pesca	229	139	90
Industrias extractivas	75	13	62
Industria manufacturera	1.214	675	539
Suministro de energía eléctrica, gas, vapor y aire acondicionado	9	6	3
Suministro de agua, actividades de saneamiento, gestión de residuos y descontaminación	237	145	92
Construcción	2.607	2.280	327
Comercio al por mayor y al por menor; reparación de vehículos de motor y motocicletas	3.600	1.478	2.122
Transporte y almacenamiento	1.758	989	769
Hostelería	3.049	1.268	1.781
Información y comunicaciones	910	421	489
Actividades financieras y de seguros	270	109	161
Actividades inmobiliarias	229	97	132
Actividades profesionales, científicas y técnicas	2.562	992	1.570
Actividades administrativas y servicios auxiliares	4.814	2.096	2.718
Administración Pública y defensa; Seguridad Social obligatoria	864	297	567
Educación	840	261	579
Actividades sanitarias y de servicios sociales	1.339	239	1.100
Actividades artísticas, recreativas y de entretenimiento	609	295	314
Otros servicios	901	289	612
Acti. hogares como empleadores de personal doméstico; y/o como productores de bienes y servicios de uso propio	983	200	783
Actividades de organizaciones y organismos extraterritoriales	17	5	12
Sin actividad económica	1.908	678	1.230

<b>Nacionalidad</b>	<b>Total</b>	<b>Hombres</b>	<b>Mujeres</b>
Total	29.024	12.972	16.052
Nacional	23.662	10.341	13.321
Extranjero comunitario	1.731	856	875
Extranjero no comunitario	3.631	1.775	1.856



Percepción de Prestaciones	Total	Hombres	Mujeres
Total	29.024	12.972	16.052
No	17.865	7.500	10.365
Si	11.159	5.472	5.687

Discapacidad	Total	Hombres	Mujeres
Total	29.024	12.972	16.052
No	27.782	12.351	15.431
Si	1.242	621	621

Colectivo	Total	Hombres	Mujeres
Total	29.024	12.972	16.052
Demandantes prejubilados prestaciones	25	18	7
Demandantes prejubilados otros subvencionados mayores de 52	1.601	835	766
Demandantes extranjeros comunitarios	1.623	785	838
Demandantes extranjeros extracomunitarios	3.608	1.757	1.851
Resto de demandantes parados	22.167	9.577	12.590

Larga Duración	Total	Hombres	Mujeres
Total	29.024	12.972	16.052
No	17.508	8.391	9.117
Si	11.516	4.581	6.935