



Distritos

Chamberí, Fuencarral,
Moncloa, Tetúan.

Características del Paro Registrado



ae AGENCIA
PARA EL EMPLEO
Agencia de Colocación autorizada 13-2

Introducción

La Agencia de Zona en la Agencia para el Empleo es la agrupación por distritos para organizar los diferentes servicios de Orientación, Intermediación, Autoempleo y Formación en la ciudad de Madrid. En total hay 8 Agencias de zona.

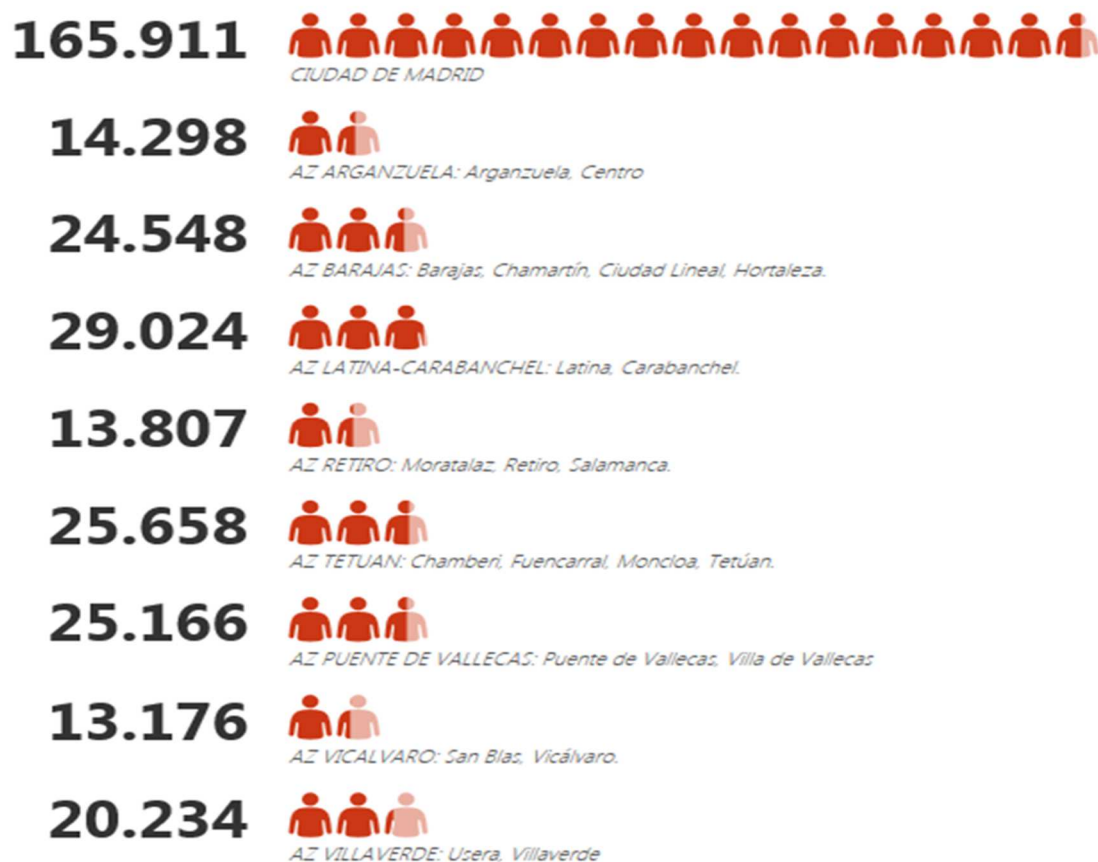
Este documento presenta las características del paro registrado de las personas de los cuatro distritos que comprende la **Agencia de Zona de Tetúan: Chamberí, Fuencarral, Moncloa, Tetúan.**

El periodo de referencia de estos datos es enero de 2019.

Fuente: Servicio Público de Empleo Estatal. La elaboración es del Observatorio de la Agencia para el Empleo.

1. Ciudad de Madrid


PARO REGISTRADO ENERO 2019



2.1 Distritos de Chamberí, Fuencarral, Moncloa y Tetúan: Valores Totales

SEXO

25.658 
Total

11.124 
Hombres

14.534 
Mujeres

SECTOR ECONÓMICO

25.658 
Total

120 
Agricultura y pesca

1.100 
Industria




1.538 
Construcción

21.606 
Servicios

EDAD

25.658	 <i>Total</i>
281	 <i>16 - 19 años</i>
1.111	 <i>20 - 24 años</i>
2.224	 <i>25 - 29 años</i>
2.569	 <i>30 - 34 años</i>
2.730	 <i>35 - 39 años</i>
2.953	 <i>40 - 44 años</i>
3.323	 <i>45 - 49 años</i>
3.534	 <i>50 - 54 años</i>
3.779	 <i>55 - 59 años</i>
3.154	 <i>60 años y más</i>

LARGA DURACIÓN

25.658	 <i>Total</i>
15.594	 <i>No</i>
10.064	 <i>Sí</i>

OCUPACIÓN



NACIONALIDAD

25.658 

Total

22.570 

Nacional

1.051 

Extranjero comunitario

2.037 

Extranjero no comunitario

COLECTIVOS

25.658 

Total

61 

Demandantes prejubilados prestaciones

1.457 

Demandantes prejubilados otros subvencionados mayores de 52

1.017 

Demandantes extranjeros comunitarios

2.033 

Demandantes extranjeros extracomunitarios

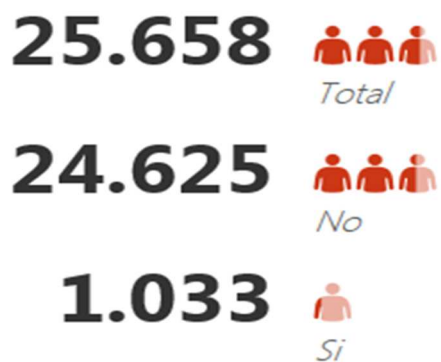
21.090 

Resto de demandantes parados

NIVEL FORMATIVO



DISCAPACIDAD



2.2 Distritos Chamberí, Fuencarral, Moncloa y Tetúan: desglose por Sexo

Variación	Total	Hombres	Mujeres
Parados enero 2019	25.658	11.124	14.534
Mes anterior: diciembre 2018	24.931	10.803	14.128
Año anterior: enero 2018	28.080	12.412	15.668

Edad	Total	Hombres	Mujeres
Total	25.658	11.124	14.534
16 - 19 años	281	146	135
20 - 24 años	1.111	517	594
25 - 29 años	2.224	979	1.245
30 - 34 años	2.569	1.040	1.529
35 - 39 años	2.730	1.106	1.624
40 - 44 años	2.953	1.260	1.693
45 - 49 años	3.323	1.474	1.849
50 - 54 años	3.534	1.562	1.972
55 - 59 años	3.779	1.679	2.100
60 años y más	3.154	1.361	1.793

Nivel Formativo	Total	Hombres	Mujeres
Total	25.658	11.124	14.534
Sin estudios	125	41	84
Estudios primarios incompletos	1.424	652	772
Estudios primarios completos	5.481	2.510	2.971
Programas de formación profesional	1.218	473	745
Educación general	8.856	4.067	4.789
Técnico-profesionales superiores	1.403	608	795
Estudios Universitarios Primer ciclo	1.223	425	798
Estudios Universitarios Segundo y Tercer ciclo	5.864	2.329	3.535
Otros	64	19	45



Ocupación	Total	Hombres	Mujeres
Total	25.658	11.124	14.534
Directores y gerentes	1.038	637	401
Técnicos y profesionales científicos e intelectuales	6.316	2.624	3.692
Técnicos y profesionales de apoyo	3.100	1.501	1.599
Empleados contables, administrativos y otros de oficina	4.064	1.002	3.062
Trabajadores de los servicios de restauración, personales, protección y vendedores	5.254	1.870	3.384
Trabajadores cualificados en el sector agrícola, ganadero, forestal y pesquero	214	174	40
Artesanos y trabajadores cualificados de las industrias manufactureras y la construcción (excepto operadores de instalaciones y maquinaria)	1.660	1.519	141
Operadores de instalaciones y maquinaria, y montadores	607	525	82
Ocupaciones elementales	3.400	1.267	2.133
Ocupaciones militares	5	5	0

Sector Económico	Total	Hombres	Mujeres
Total	25.658	11.124	14.534
Agricultura y pesca	120	80	40
Industria	1.100	618	482
Construcción	1.538	1.244	294
Servicios	21.606	8.674	12.932
Sin empleo anterior	1.294	508	786



Sección Económica	Total	Hombres	Mujeres
Total	25.658	11.124	14.534
Agricultura, ganadería, silvicultura y pesca	120	80	40
Industrias extractivas	31	19	12
Industria manufacturera	928	527	401
Suministro de energía eléctrica, gas, vapor y aire acondicionado	22	10	12
Suministro de agua, actividades de saneamiento, gestión de residuos y descontaminación	119	62	57
Construcción	1.538	1.244	294
Comercio al por mayor y al por menor; reparación de vehículos de motor y motocicletas	3.139	1.250	1.889
Transporte y almacenamiento	634	434	200
Hostelería	2.498	1.076	1.422
Información y comunicaciones	1.400	738	662
Actividades financieras y de seguros	628	275	353
Actividades inmobiliarias	274	115	159
Actividades profesionales, científicas y técnicas	4.457	1.771	2.686
Actividades administrativas y servicios auxiliares	3.874	1.583	2.291
Administración Pública y defensa; Seguridad Social obligatoria	605	204	401
Educación	975	285	690
Actividades sanitarias y de servicios sociales	1.136	252	884
Actividades artísticas, recreativas y de entretenimiento	516	251	265
Otros servicios	703	218	485
Acti. hogares como empleadores de personal doméstico; y/o como productores de bienes y servicios de uso propio	735	213	522
Actividades de organizaciones y organismos extraterritoriales	32	9	23
Sin actividad económica	1.294	508	786

Nacionalidad	Total	Hombres	Mujeres
Total	25.658	11.124	14.534
Nacional	22.570	9.714	12.856
Extranjero comunitario	1.051	501	550
Extranjero no comunitario	2.037	909	1.128



Percepción de Prestaciones	Total	Hombres	Mujeres
Total	25.658	11.124	14.534
No	14.539	5.980	8.559
Si	11.119	5.144	5.975

Discapacidad	Total	Hombres	Mujeres
Total	25.658	11.124	14.534
No	24.625	10.601	14.024
Si	1.033	523	510

Colectivo	Total	Hombres	Mujeres
Total	25.658	11.124	14.534
Demandantes prejubilados prestaciones	61	36	25
Demandantes prejubilados otros subvencionados	1.457	698	759
Demandantes extranjeros comunitarios	1.017	481	536
Demandantes extranjeros extracomunitarios	2.033	907	1.126
Resto de demandantes parados	21.090	9.002	12.088

Larga Duración	Total	Hombres	Mujeres
Total	25.658	11.124	14.534
No	15.594	7.111	8.483
Si	10.064	4.013	6.051