



ae AGENCIA
PARA EL EMPLEO
Agencia de Colocación autorizada 13-2

CONTRATACIÓN PERSONAS USUARIAS DE LA AGENCIA PARA EL EMPLEO

AÑO 2021



ae AGENCIA
PARA EL EMPLEO
Agencia de Colocación autorizada 13-2



ÍNDICE

- æ Presentación
- æ Registro de contratos
- æ Variables
- æ Personas contratadas y número de contratos
- æ Comparación evolución contratación AE y ciudad de Madrid
- æ Sexo
- æ Edad
- æ Nivel académico
- æ Modalidad de contratación
- æ Duración de contratos temporales
- æ Actividades económicas con mayor contratación
- æ Ocupaciones con mayor contratación
- æ Resumen perfil de personas usuarias AE

PRESENTACIÓN

- æ El **objetivo** de este informe es cuantificar y elaborar perfiles de la contratación de todas las personas usuarias de algún servicio de la Agencia para el Empleo entre enero de 2021 y diciembre de 2021.
- æ La fuente es la **Base de datos de los contratos de trabajo registrados por los Servicios Públicos de Empleo** que proporciona la Dirección General del Servicio Público de Empleo de la Comunidad de Madrid.
- æ Para analizar la repercusión de la contratación de la Agencia para el Empleo, se ha comparado con los totales de datos de contratación de la Ciudad de Madrid.



REGISTRO DE CONTRATOS

En este registro se recogen todos los contratos laborales formalizados entre empresas y trabajadores que cumplan alguna de las siguientes características:

- æ Empresas con centro de trabajo situado en la Comunidad de Madrid (independientemente del lugar de residencia del trabajador)
- æ Personas que residen en la Comunidad de Madrid (independientemente de la ubicación del centro de trabajo)
- æ Contratos registrados en oficinas públicas de empleo de la Comunidad de Madrid (independientemente de la ubicación del centro de trabajo, así como del lugar de residencia de la persona)



VARIABLES

- æ Número de contratos y evolución
- æ Sexo
- æ Edad
- æ Nivel académico
- æ Modalidad de contratación
- æ Duración de los contratos temporales
- æ Actividades económicas
- æ Ocupaciones



PERSONAS CONTRATADAS Y NÚMERO DE CONTRATOS

æ El **total** de **personas usuarias de la agencia para el empleo** que han tenido **algún contrato** entre enero de 2021 y diciembre de 2021 es de **31.409**.

æ Por número de contratos (una misma persona puede tener varios contratos) y en este mismo periodo las personas usuarias de la Agencia para el Empleo han tenido un total de **88.407** contratos

AE. Contratos de personas usuarias	88407
Contratos en centros de trabajo de la ciudad de Madrid	1421726



COMPARACIÓN EVOLUCIÓN CONTRATACIÓN AE Y CIUDAD DE MADRID

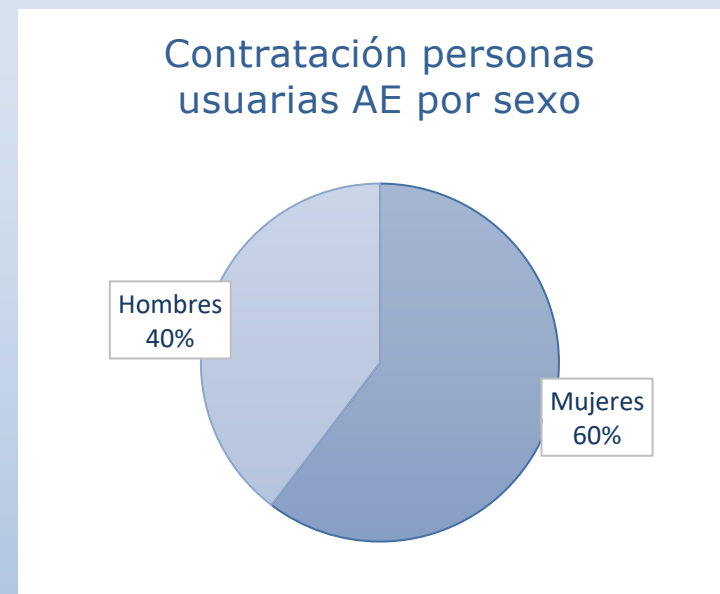
	2021	2019	Variación 2019-2021
Total contratos AE	88407	84156	5,05%
Contratos en centros de trabajo de la ciudad de Madrid	1421726	1794514	-26,22%

æ La Agencia para el Empleo favorece la recuperación post COVID

æ De enero a diciembre de 2021 se ha incrementado el **5,05%** la contratación respecto a enero-diciembre de 2019 de personas usuarias de la Agencia para el Empleo, mientras en el mismo periodo, la contratación en la ciudad de Madrid se ha reducido un **26,22%**

SEXO

- æ La Agencia para el Empleo favorece la contratación de mujeres:
- æ El **60,4%** de contratos realizados a personas usuarias de la Agencia para el Empleo son **mujeres**. Los contratos realizados a mujeres en la ciudad de Madrid son el 49,6%.



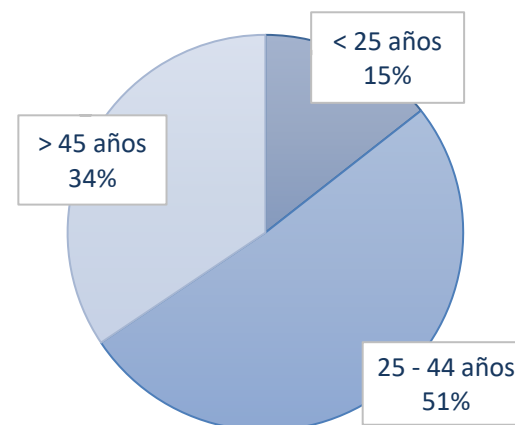
	Hombres	Mujeres
AE	39,6%	60,4%
Madrid Ciudad	50,4%	49,6%

EDAD

æ La agencia para el Empleo favorece la contratación de personas mayores de 45 años:

æ El **34,4%** de personas usuarias de la **AE** tienen esta edad frente al 25,8% de los contratos de la ciudad de Madrid

Contratación personas usuarias
AE por edad



	< 25 años	25 - 44 años	> 45 años
AE	14,4%	51,2%	34,4%
Madrid Ciudad	19,5%	54,7%	25,8%

NIVEL ACADÉMICO

æ La Agencia para el Empleo apoya la contratación de personas con menor nivel académico

Contratos personas usuarias de la AE por nivel académico



	Analfabetos / sin estudios	Estudios primarios	Estudios secundarios. Educación general	Estudios secundarios. Programas de FP	Estudios postsecundarios. Técnico profesional superior	Estudios postsecundarios. Primer ciclo	Estudios postsecundarios. 2º y 3er ciclo	Desconocido
AE	4,2%	26,4%	46,6%	6,0%	4,0%	2,3%	10,3%	0,2%
Madrid Ciudad	3,7%	22,1%	43,0%	5,3%	4,2%	2,9%	18,3%	0,6%

MODALIDAD DE CONTRATACIÓN



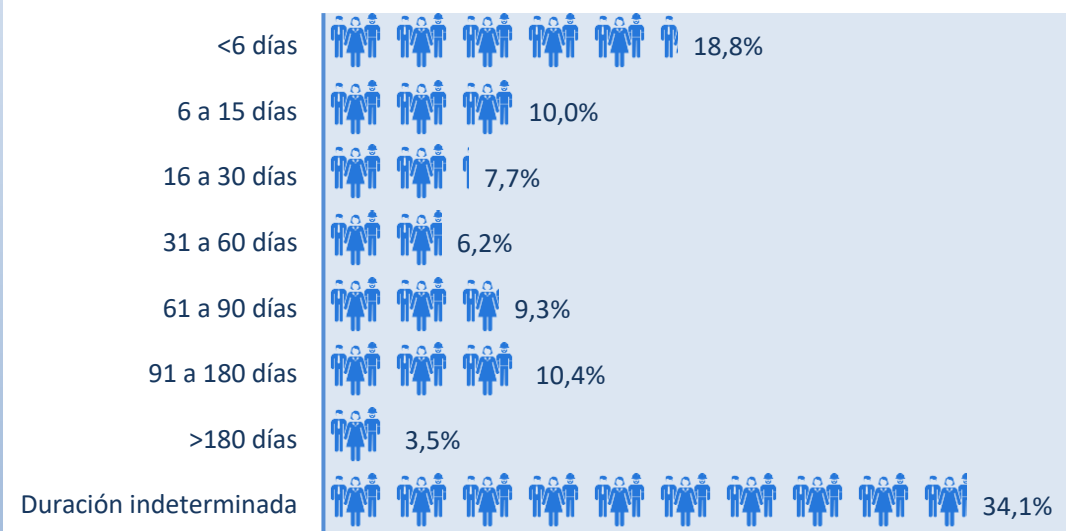
En la siguiente tabla se muestran las 20 ocupaciones con mayor contratación en la AE ordenadas de mayor a menor. Se aporta la información relativa a la modalidad de esas contrataciones, dividiéndolas en contrataciones temporales e indefinidas.

20 ocupaciones con mayor contratación en la AE. Se encuentran ordenadas de mayor a menor número de contratos	Indefinido	Temporal
9210 - Personal de limpieza de oficinas, hoteles y otros establecimientos similares	4,5%	95,2%
5120 - Camareros asalariados	10,8%	89,2%
5220 - Vendedores en tiendas y almacenes	13,6%	86,2%
9811 - Peones del transporte de mercancías y descargadores	2,7%	96,5%
9700 - Peones de las industrias manufactureras	1,5%	98,4%
9100 - Empleados domésticos	53,5%	46,5%
4424 - Teleoperadores	5,9%	94,0%
5710 - Trabajadores de los cuidados personales a domicilio	4,3%	94,1%
4500 - Empleados administrativos con tareas de atención al público no clasificados bajo otros epígrafes	25,2%	73,6%
2935 - Actores	0,1%	99,9%
4309 - Empleados administrativos sin tareas de atención al público no clasificados bajo otros epígrafes	22,0%	73,5%
5833 - Conserjes de edificios	7,0%	93,0%
5611 - Auxiliares de enfermería hospitalaria	3,1%	96,5%
3724 - Monitores de actividades recreativas y de entretenimiento	6,0%	93,9%
9310 - Ayudantes de cocina	13,1%	86,7%
9229 - Otro personal de limpieza	4,6%	95,3%
8412 - Conductores asalariados de automóviles, taxis	21,7%	78,1%
5110 - Cocineros asalariados	16,8%	82,9%
9490 - Otras ocupaciones elementales	4,9%	94,7%
9820 - Reponedores	3,9%	93,9%
7121 - Albañiles	6,4%	93,0%
9432 - Mozos de equipaje y afines	0,6%	99,3%
3613 - Asistentes de dirección y administrativos	9,0%	90,7%
5500 - Cajeros y taquilleros (excepto bancos)	16,0%	84,0%
4411 - Empleados de información al usuario	6,6%	93,4%

DURACIÓN DE CONTRATOS TEMPORALES

æ En contratos temporales de mayor duración, las personas usuarias de la Agencia para el Empleo tienen mayor proporción que en la ciudad de Madrid

Contratos personas usuarias de la AE por duración de contratos temporales



	Duración indeterminada	<6 días	6 a 15 días	16 a 30 días	31 a 60 días	61 a 90 días	91 a 180 días	>180 días
AE	34,1%	18,8%	10,0%	7,7%	6,2%	9,3%	10,4%	3,5%
Madrid Ciudad	39,5%	21,8%	6,3%	6,0%	4,8%	8,4%	9,3%	3,7%

ACTIVIDADES ECONÓMICAS CON MAYOR CONTRATACIÓN

æ La Agencia para el Empleo apoya el crecimiento en 7 de las 10 primeras actividades económicas con mayor contratación en la ciudad de Madrid.

æ En blanco se resaltan las actividades económicas que coinciden entre las 10 primeras con mayor contratación de la ciudad de Madrid

10 actividad económicas con mayor contratación en la AE		Total
81 - Servicios a edificios y actividades de jardinería		9112
56 - Servicios de comidas y bebidas		8979
82 - Actividades administrativas de oficina y otras actividades auxiliares a las empresas		8282
47 - Comercio al por menor, excepto de vehículos de motor y motocicletas		6353
87 - Asistencia en establecimientos residenciales		3903
97 - Actividades de los hogares como empleadores de personal doméstico		3704
88 - Actividades de servicios sociales sin alojamiento		3530
52 - Almacenamiento y actividades anexas al transporte		3391
85 - Educación		3378
59 - Actividades cinematográficas, de vídeo y de programas de televisión, grabación de sonido y edición musical		2974

20 OCUPACIONES CON MAYOR CONTRATACIÓN



æ Las personas usuarias de la Agencia para el Empleo han encontrado trabajo en 14 de las 20 ocupaciones más contratadas en la ciudad de Madrid.

æ En **blanco** se resaltan las actividades económicas que coinciden entre las 20 primeras con mayor contratación de la ciudad de Madrid

20 ocupaciones con mayor contratación en la AE. Se encuentran ordenadas de mayor a menor número de contratos	Total
9210 - Personal de limpieza de oficinas, hoteles y otros establecimientos similares	10765
5120 - Camareros asalariados	6349
5220 - Vendedores en tiendas y almacenes	5297
9811 - Peones del transporte de mercancías y descargadores	5012
9700 - Peones de las industrias manufactureras	3987
9100 - Empleados domésticos	3374
4424 - Teleoperadores	2437
5710 - Trabajadores de los cuidados personales a domicilio	2357
4500 - Empleados administrativos con tareas de atención al público no clasificados bajo otros epígrafes	2092
2935 - Actores	1869
4309 - Empleados administrativos sin tareas de atención al público no clasificados bajo otros epígrafes	1640
5833 - Conserjes de edificios	1638
5611 - Auxiliares de enfermería hospitalaria	1592
3724 - Monitores de actividades recreativas y de entretenimiento	1423
9310 - Ayudantes de cocina	1366
9229 - Otro personal de limpieza	1294
8412 - Conductores asalariados de automóviles, taxis y furgonetas	1256
5110 - Cocineros asalariados	1219
9490 - Otras ocupaciones elementales	1093
9820 - Reponedores	1015



Comparación de personas usuarias Ae contratadas/contratos con centro de trabajo en la ciudad de Madrid

- æ Comparativa año 2019-2021: Las personas usuarias de la AE tienen mayor porcentaje de contratación en recuperación post COVID que el total de contratados en la ciudad de Madrid
- æ Mayor porcentaje de contratación personas usuarias AE en relación a la ciudad de Madrid:
 - æ Mujeres
 - æ Mayores de 45 años
 - æ Menor nivel académico
- æ Mayor duración de los contratos temporales
- æ Las personas usuarias de la AE aportan fuerza de trabajo en 7 de las 10 actividades económicas más contratadas en la ciudad de Madrid
- æ Las personas usuarias de la AE aportan fuerza de trabajo en 14 de las 20 ocupaciones más contratadas en la ciudad de Madrid