



Advertencia: Se recomienda la utilización de Chrome para optimizar la navegación dentro de la plataforma, haber consultado la información de interés respecto al catálogo de contenidos del Viaje y competencias de acceso al empleo a desarrollar e Instrucciones de navegación dentro de la plataforma. La plataforma está diseñada para su utilización tanto en ordenador, Tablet o smartphone. Es importante verificar que la conexión a internet es la adecuada.

Paso 1. Acceso a madrid.es/empleo: Formulario de Viaje al Empleo online tutorizado

Paso 2. Leer la documentación de interés: Infografía de las 7 maletas para tu viaje online tutorizado, duración y descripción detallada.

Paso 3. Complimentar formulario: datos de contacto, nombre y apellidos, teléfono, distrito, dirección, correo electrónico, datos académicos y seleccionar:

Código 1 *

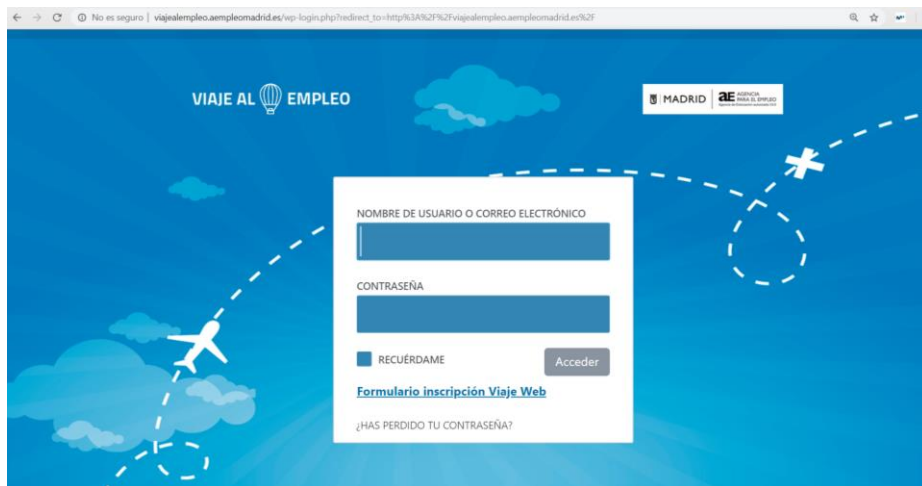
Opción A: Itinerario de Objetivo Profesional

Opción B: Itinerario de Procesos de Selección

Paso 4. Enviar formulario y descargar PDF.

Paso 5. Carta de bienvenida de mi tutor/a con las claves de acceso la plataforma del viaje online tutorizado. Instrucciones de navegación, tutorial y calendario previsto, resolución de dudas.

www.viajeaempleo.aempleomadrid.es



Usuario: (me lo facilitará mi tutor/a online)

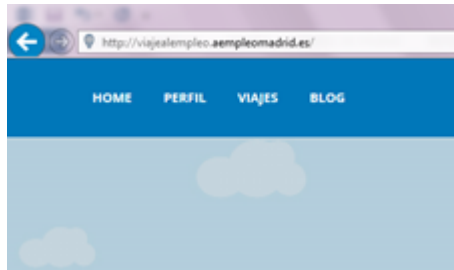
Contraseña: (me lo facilitará mi tutor/a online)

Paso 6: Acceso a la plataforma del Viaje online tutorizado con mis credenciales.



- Si accedo sin problemas, contesto por mail a mi tutor/a online AE.
- Si tengo cualquier dificultad de acceso a la plataforma, contacto con mi tutor/a online via mail y expongo mi incidencia para que se resuelva.
- Si tuviera alguna incidencia digital respecto a la conexión escribe a viaje@talenttools.es con copia a tu tutor/a online y lo resolveremos a la mayor brevedad posible.

Paso 7. Navegación dentro de la plataforma: Tu Perfil y Tus Viajes:



- **Pestaña Tu Perfil**-En la que puedes acceder a tu **perfil dentro de la plataforma**, puedes modificar tus contraseñas, si lo deseas.
 - **Pestaña Tus Viajes**-Aquí te aparecerán **las maletas que te asigna tu tutor/a online**. Si no te aparece nada, ponte en contacto comunícaselo a tu tutor. Ya tienes asignadas tus áreas del viaje para navegar por las mismas.
 - En función de tu itinerario elegido, tu tutor/a online te asignará las maletas correspondientes.
 - Puedes elegir entre dos itinerarios básicos tutorizados al cumplimentar el formulario de solicitud en la web de AE:
-
- **Opción A-Itinerario de Objetivo Profesional A1**

EN ESTE ITINERARIO TE ASESORAREMOS EN:

- *COMO CONCRETAR TU OBJETIVO PROFESIONAL*
- *EN FUNCIÓN DE TUS CAPACIDADES Y LAS PROFESIONES QUE TIENEN SALIDA EN EL MERCADO LABORAL*
- *TE AYUDAREMOS A REINVENTARTE*
- *EXTRAER TU MARCA PERSONAL*
- *DISEÑARÁS UN ITINERARIO PLANIFICADO DE BUSCAR EMPLEO CON HERRAMIENTAS Y RECURSOS ACCESIBLES*

Maleta Conócete y Conoce tu mercado



- **Opción B-itinerario de Procesos de Selección B1**

EN ESTE ITINERARIO TE ASESORAREMOS EN:

- *COMO MEJORAR TU CV O PERFIL EN LINKEDIN*
- *QUE COMPETENCIAS TIENES Y CUALES NECESITAS PARA TU PROFESION DESEADA*
- *COMO MEJORAR TU CANDIDATURA EN UNA ENTREVISTA DE TRABAJO O PRESENTACIÓN*

- **HERRAMIENTAS COMO VIDEO, PLATAFORMAS O APPS DE MOVIL SE PONEN DE TU LADO PARA ENCONTRAR UN EMPLEO. ACCEDE NUESTROS CONSEJOS EN LAS PILDORAS INFORMATIVAS.**

Maleta Como Conseguirlo



Cómo conseguirlo

¿Sabes cómo presentar y vender tu candidatura en un proceso de selección? Bienvenido al área 5 de cómo conseguirlo. En...

Una vez finalices tu itinerario solicitado, **tu tutor/a online te recomendará el siguiente itinerario dentro de la Opción A o dentro de la B** acorde a tu proceso de búsqueda de empleo.

Puedes avanzar en la Opción A:

- **Itinerario de Reinversión profesional A2**

Maleta Reinvéntate y Diferénciate



Reinvéntate y Diferénciate

¿Cómo puedes destacar tu candidatura, reinventando tu marca personal y tu talento? Bienvenido al área 3 de Reinvéntate y diferénciate...

- **itinerario Personalizado de Empleo A3**

Maleta Por donde Empiezas



¿Por dónde empiezas?

Sabes cómo diseñar tu itinerario y una estrategia eficaz para dar los 10 pasos eficaces en tu búsqueda de empleo?...

Puedes avanzar en la Opción B:

itinerario de Ajuste perfil profesional B2

Maleta de Conéctate y mejora tus habilidades



Conéctate

¿Cómo te desenvuelves en el mundo digital? Bienvenido al área 6 de Conéctate. En esta maleta aprenderás la importancia de...










Mejora tus habilidades

¿Quieres desarrollar tus habilidades y competencias? Bienvenido al área 7 de Mejora tus habilidades. En esta maleta conocerás qué son...

Si realizas todos los itinerarios recomendados, al final pasas por las maletas que necesitas y puedes llegar a realizar el viaje completo.

A continuación, te aparecerá en “Viajes” de 1 a 7 maletas para hacer tu viaje online tutorizado. Si pinchas encima de ellas, se irán abriendo sus contenidos según vayas avanzando en la navegación por ellas y completando tus actividades. No podrás acceder a la maleta siguiente, si no has finalizado la anterior. Es importante que le des a “Terminar maleta” a la finalización de la maleta para poder pasar a la siguiente.

Estas son las etapas de tu viaje

	Conócete ¿Quieres conocer tus puntos fuertes y débiles para definir tu perfil personal y profesional? Bienvenido/a al área 1 de Conócete...
	Conoce tu mercado ¿Sabes lo que demanda el mercado laboral actualmente? Bienvenido/a al área 2 de Conoce tu mercado. En esta maleta, conocerás...
	Reinventa y Diferénciate ¿Cómo puedes destacar tu candidatura, reinventando tu marca personal y tu talento? Bienvenido/a al área 3 de Reinventa y diferénciate...
	¿Por dónde empiezas? Sabes cómo diseñar tu itinerario y una estrategia eficaz para dar los 10 pasos eficaces en tu búsqueda de empleo?...
	Cómo conseguirlo ¿Sabes cómo presentar y vender tu candidatura en un proceso de selección? Bienvenido/a al área 5 de cómo conseguirlo. En...
	Conéctate ¿Cómo te desenvuelves en el mundo digital? Bienvenido/a al área 6 de Conéctate. En esta maleta aprenderás la importancia de...
	Mejora tus habilidades ¿Quieres desarrollar tus habilidades y competencias? Bienvenido/a al área 7 de Mejora tus habilidades. En esta maleta conocerás qué son...

- **Pestaña Blog**- Esta es la herramienta para que podamos comunicar con los navegantes del viaje. Aquí incluiremos noticias de interés, calendarios y aspectos importantes del Viaje Web. Consúltala a menudo.
- **Pestaña Home** (es la pantalla de inicio, en la que encontrarás el video de presentación del viaje y las instrucciones de navegación)
- Puedes navegar las 24 horas del día y avanzar en los contenidos y actividades que se te vayan presentando. Si tienes cualquier duda, puedes contactar con tu tutor/a online. Intenta seguir le calendario recomendado, no obstante te ofrecemos máxima flexibilidad en función de tus necesidades.

Paso 8. Calendario Previsto y Tutorización online:

El Viaje online dura en total, aproximadamente 6 semanas. Este calendario se adaptará a ti y a tus circunstancias, pero te recomendamos sigas una distribución de los contenidos gradual para mayor aprovechamiento de los mismos. Tendrás a tu disposición a un tutor/a online que te asesorará, guiará y resolverá las dudas que tengas en tu búsqueda de empleo, en tu

objetivo profesional, en la elaboración de tu Cv y en la digitalización de los procesos de selección.

El calendario recomendado para ti será en función del itinerario elegido. Cada itinerario dura aproximadamente 1 semana. Puedes empezar por el A1 o por el B1.

OPCIÓN A	
<p>EN ESTE ITINERARIO TE ASESORAREMOS EN:</p> <ul style="list-style-type: none">• COMO CONCRETAR TU OBJETIVO PROFESIONAL• EN FUNCIÓN DE TUS CAPACIDADES Y LAS PROFESIONES QUE TIENEN SALIDA EN EL MERCADO LABORAL,• TE AYUDAREMOS A REINVENTARTE Y• EXTRAER TU MARCA PERSONAL.• DISEÑARÁS UN ITINERARIO PLANIFICADO DE BUSCAR EMPLEO CON HERRAMIENTAS Y RECURSOS ACCESIBLES.	
<p>Opción A-itinerario de Objetivo Profesional A1</p> <p>(2 semanas)</p>	<p><i>Alta plataforma.</i></p> <p><i>Maleta 1 Conócete</i></p> <p><i>Descubre tu talento e intereses profesionales</i></p> <p><i>Rompe tus límites</i></p> <p><i>Navegación Maleta 2 Conoce tu mercado</i></p> <p><i>Sectores Emergentes</i></p> <p><i>Formate en Madrid</i></p> <p>🗣️ Tutoría on-line A1 sobre Objetivo profesional: fin Maleta Conócete y Conoce tu Mercado.</p>
<p>Itinerario Recomendado A2 de Reinención Profesional</p>	<p><i>Navegación Maleta 3 Reinvéntate y diferénciate</i></p> <p><i>Creatividad para el Empleo</i></p>

<p>(1 semana)</p>	<p>Marca Personal</p> <p>🗣️ Tutoría on-line A2 sobre asesoramiento Marca personal y reinención: fin Maleta Reinvéntate y Diferénciate.</p>
<p>Itinerario Recomendado A3 Personalizado de Empleo</p> <p>(1 semana)</p>	<p>Navegación Maleta 4 ¿Por dónde empiezas?</p> <p>Buscar trabajo requiere un plan Planificar una estrategia en tu búsqueda de empleo</p> <p>Viernes: Buscar trabajo requiere un plan 2 Motivación, actitud y valores en la búsqueda de empleo</p> <p>🗣️ Tutoría on-line A3 diseño y planificación itinerarios: fin Maleta Por donde Empiezas.</p>
<p>OPCIÓN B</p> <p>EN ESTE ITINERARIO TE ASESORAREMOS EN:</p> <ul style="list-style-type: none"> • COMO MEJORAR TU CV O PERFIL EN LINKEDIN • QUE COMPETENCIAS TIENES Y CUALES NECESITAS PARA TU PROFESION DESEADA • COMO MEJORAR TU CANDIDATURA EN UNA ENTREVISTA DE TRABAJO O PRESENTACIÓN • HERRAMIENTAS COMO VIDEO, PLATAFORMAS O APPS DE MOVIL SE PONEN DE TU LADO PARA ENCONTRAR UN EMPLEO. ACCEDE NUESTROS CONSEJOS EN LAS PILDORAS INFORMATIVAS. 	
<p>Opción B-Itinerario de Procesos de Selección B1</p> <p>(1 semana)</p>	<p>Navegación Maleta 5 Como Conseguirlo</p> <ul style="list-style-type: none"> • Visibilidad I y isibilidad II C.V. en plataforma online <p>Navegación en Marketing personal I Comunicación para el Empleo</p> <p>Navegación en marketing personal II</p>

	<p><i>Preparación entrevistas de selección y pruebas.</i></p> <p><i>Entrevista por Skype o simulación de entrevistas telefónicas o videollamada.</i></p> <p>☺ Tutoría on-line B1 Asesoramiento CV y entrevistas de trabajo. Posibilidad de entrevista por Skype: Fin Maleta Cómo Conseguirlo.</p>
<p>Itinerario recomendado de Perfil competencias digitales y transversales B2</p> <p>(1 semana)</p>	<p><i>Navegación en Maleta 6 Conéctate y Maleta 7 Mejora tus habilidades</i></p> <p><i>Maleta Conéctate:</i></p> <ul style="list-style-type: none"> • <i>Gestiones digitales de acceso al empleo para mejorar tu búsqueda de empleo. L: Itinerario digital básico, Itinerario digital medio, Itinerario digital avanzado.</i> • <i>Autodiagnóstico de la competencia digital nivel AE</i> • <i>nivel Dircom (europeo)</i> <p><i>Maleta 7 Mejora tus habilidades</i></p> <p><i>Actividades principales:</i></p> <ul style="list-style-type: none"> • <i>Mi perfil de competencias asociadas a la Profesión</i> • <i>Elige las píldoras necesitas entrenar en tu día a día, sigue los consejos y actividades de entrenamiento diario sugeridos por niveles.</i> <p>☺ Tutoría on-line B2: Ajuste perfil profesional. Recomendación acceso a Emplea+ formación online competencias digitales y/o transversales (niveles básico-medio y avanzado) fin Maletas Conéctate y Mejora tus habilidades.</p>

A la finalización de cada itinerario

Descarga tu Pasaporte digital con las maletas realizadas y las competencias acceso al empleo desarrolladas.

TUTORIZACIÓN ONLINE




Dispondrás de un tutor/a online técnico de empleo de la Agencia para el Empleo de Madrid que te guiará por tu viaje dentro de la plataforma, asesorándote en aquellas dudas o consultas que se planteen en la búsqueda de empleo<.



PERFIL PROFESIONAL



SEGUIMIENTO PERSONALIZADO ONLINE



MEJORA DE CANDIDATURA EN LOS PROCESOS DE SELECCIÓN



PLANIFICACIÓN ACTIVIDADES BUSQUEDA EMPLEO

DOCUMENTACIÓN O CONSULTAS SOBRE SALIDAS PROFESIONALES O COMPETENCIAS DEMANDADAS



DISEÑO PORTFOLIO PROFESIONAL Y PERFIL EN LA RED



Paso 9. Finalización de las maletas.

Paso 10. Descarga de pasaporte digital. Si consigues los logros propuestos (Contenidos y Actividades) en cada una de las maletas, al finalizar cada uno de los módulos se va reflejando con un sello en tu pasaporte digital de competencias de acceso al empleo.

Paso 11. Inscripción en otros itinerarios online AE: Una vez finalizo las maletas, puedo solicitar a mi tutor/a online como inscribirme en otras píldoras online u otros servicios de AE.

Paso 12. Descarga de contenido: puedo descargar el contenido de las maletas para consulta y las actividades realizadas me llegarán siempre a mi email personal. Los videos de orientación con recomendaciones también se encuentran disponibles en el canal de youtube de la Agencia para el Empleo de Madrid.

Paso 13. Cierro sesión dentro de la plataforma.
