




Detalle de Puntuaciones de Personal por Instalación (Gestión Directa)

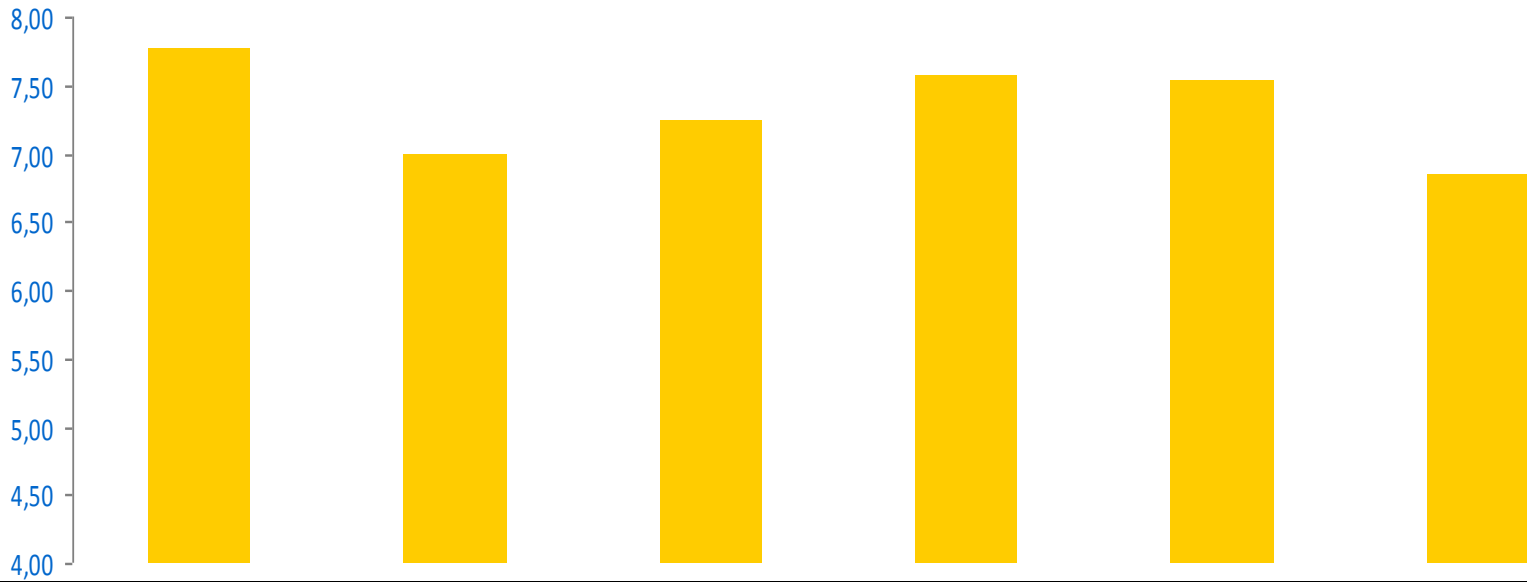
Madrid, a 25 de Marzo de 2013

Marqués de Samaranch



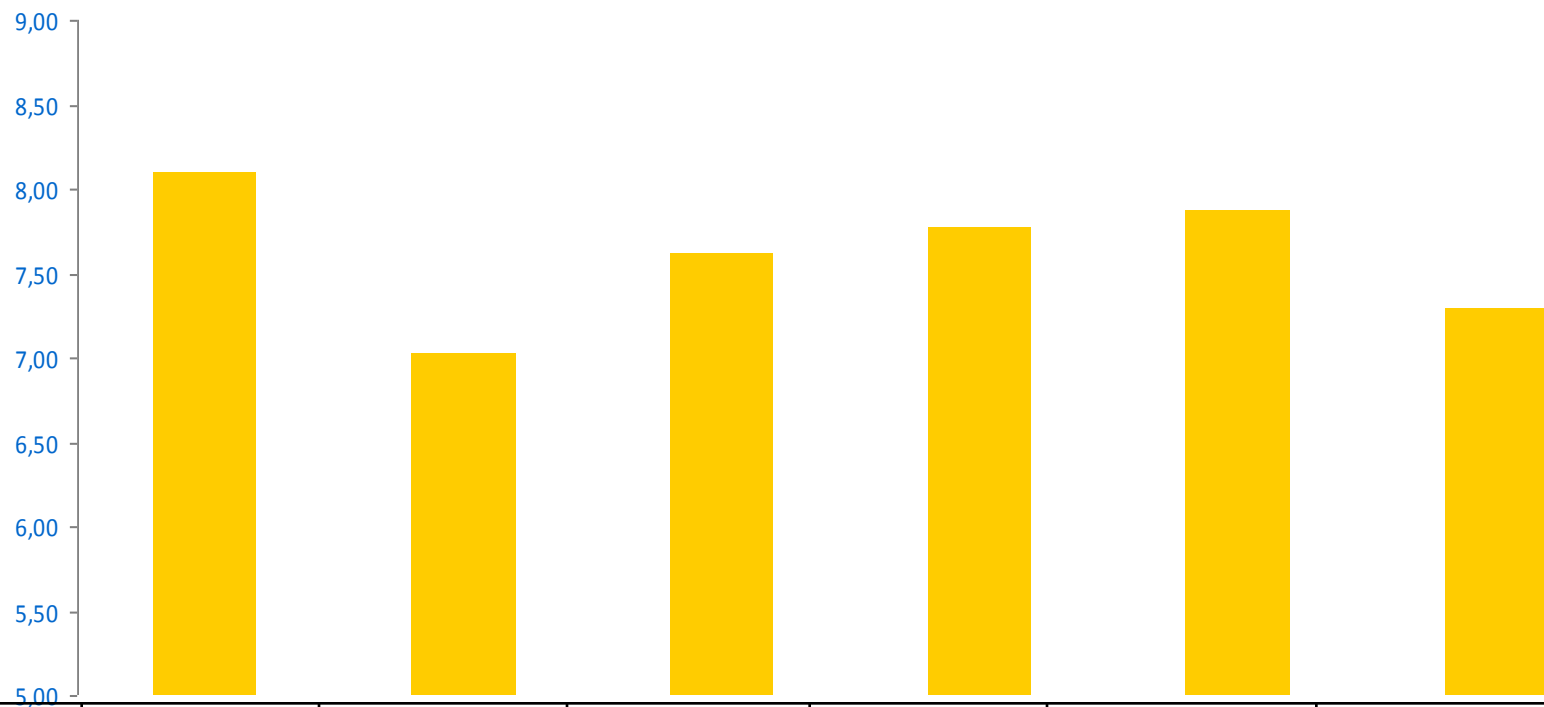
	Puntualidad en las clases	Número de personas en el grupo	Actividad cumplió los objetivos	Motivación y estímulo del profesor	Grado de satisfacción con las clases	Grado de satisfacción general con el Centro
■ 2012	8,05	6,98	7,85	7,98	8,09	7,26

Barajas




	Puntualidad en las clases	Número de personas en el grupo	Actividad cumplió los objetivos	Motivación y estímulo del profesor	Grado de satisfacción con las clases	Grado de satisfacción general con el Centro
■ 2012	7,77	6,99	7,25	7,57	7,54	6,85

Pradillo




	Puntualidad en las clases	Número de personas en el grupo	Actividad cumplió los objetivos	Motivación y estímulo del profesor	Grado de satisfacción con las clases	Grado de satisfacción general con el Centro
■ 2012	8,09	7,03	7,61	7,78	7,87	7,29

Vicente del Bosque



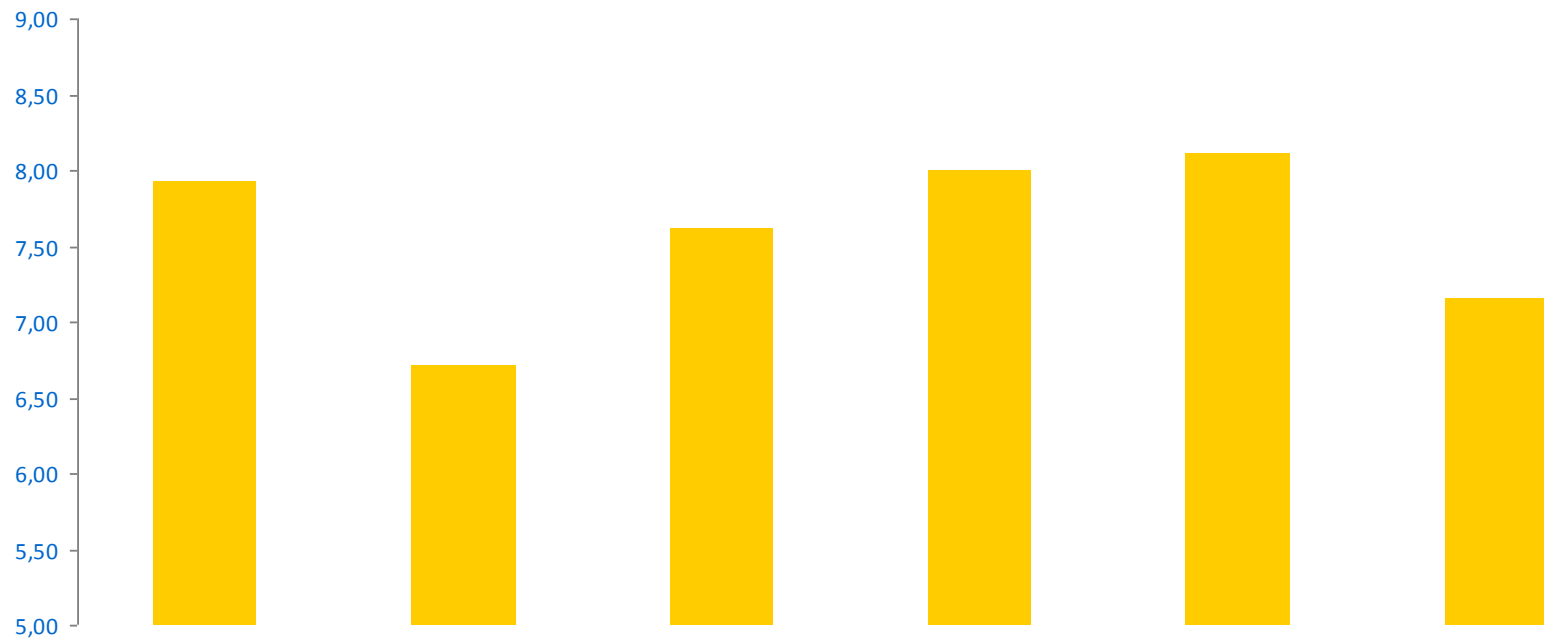
	Puntualidad en las clases	Número de personas en el grupo	Actividad cumplió los objetivos	Motivación y estímulo del profesor	Grado de satisfacción con las clases	Grado de satisfacción general con el Centro
■ 2012	8,16	7,13	7,75	7,85	7,78	7,07

La Masó



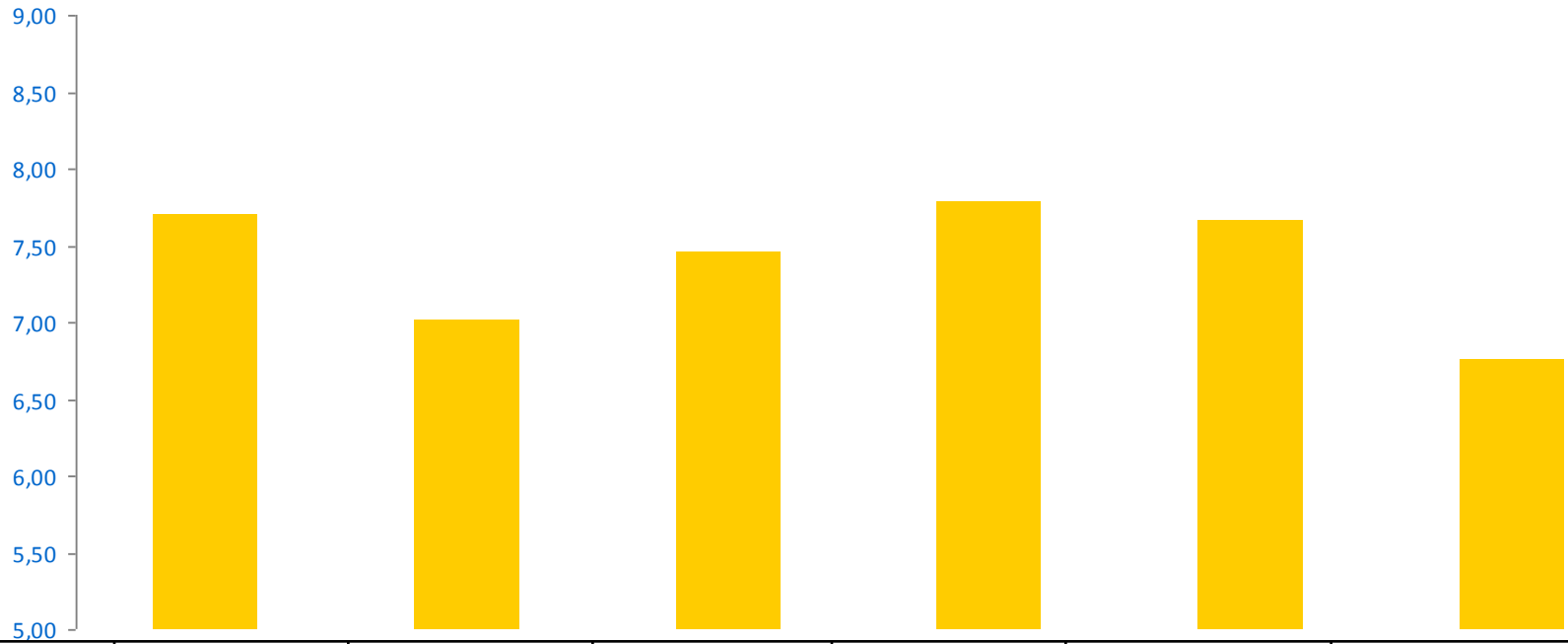
	Puntualidad en las clases	Número de personas en el grupo	Actividad cumplió los objetivos	Motivación y estímulo del profesor	Grado de satisfacción con las clases	Grado de satisfacción general con el Centro
■ 2012	7,94	6,90	7,39	7,91	7,78	6,92

Luis Aragonés




	Puntualidad en las clases	Número de personas en el grupo	Actividad cumplió los objetivos	Motivación y estímulo del profesor	Grado de satisfacción con las clases	Grado de satisfacción general con el Centro
■ 2012	7,93	6,71	7,61	8,00	8,11	7,16

Hortaleza




	Puntualidad en las clases	Número de personas en el grupo	Actividad cumplió los objetivos	Motivación y estímulo del profesor	Grado de satisfacción con las clases	Grado de satisfacción general con el Centro
■ 2012	7,70	7,02	7,46	7,78	7,67	6,76

Concepción




	Puntualidad en las clases	Número de personas en el grupo	Actividad cumplió los objetivos	Motivación y estímulo del profesor	Grado de satisfacción con las clases	Grado de satisfacción general con el Centro
■ 2012	7,99	6,65	7,41	8,28	8,13	7,05

Aluche



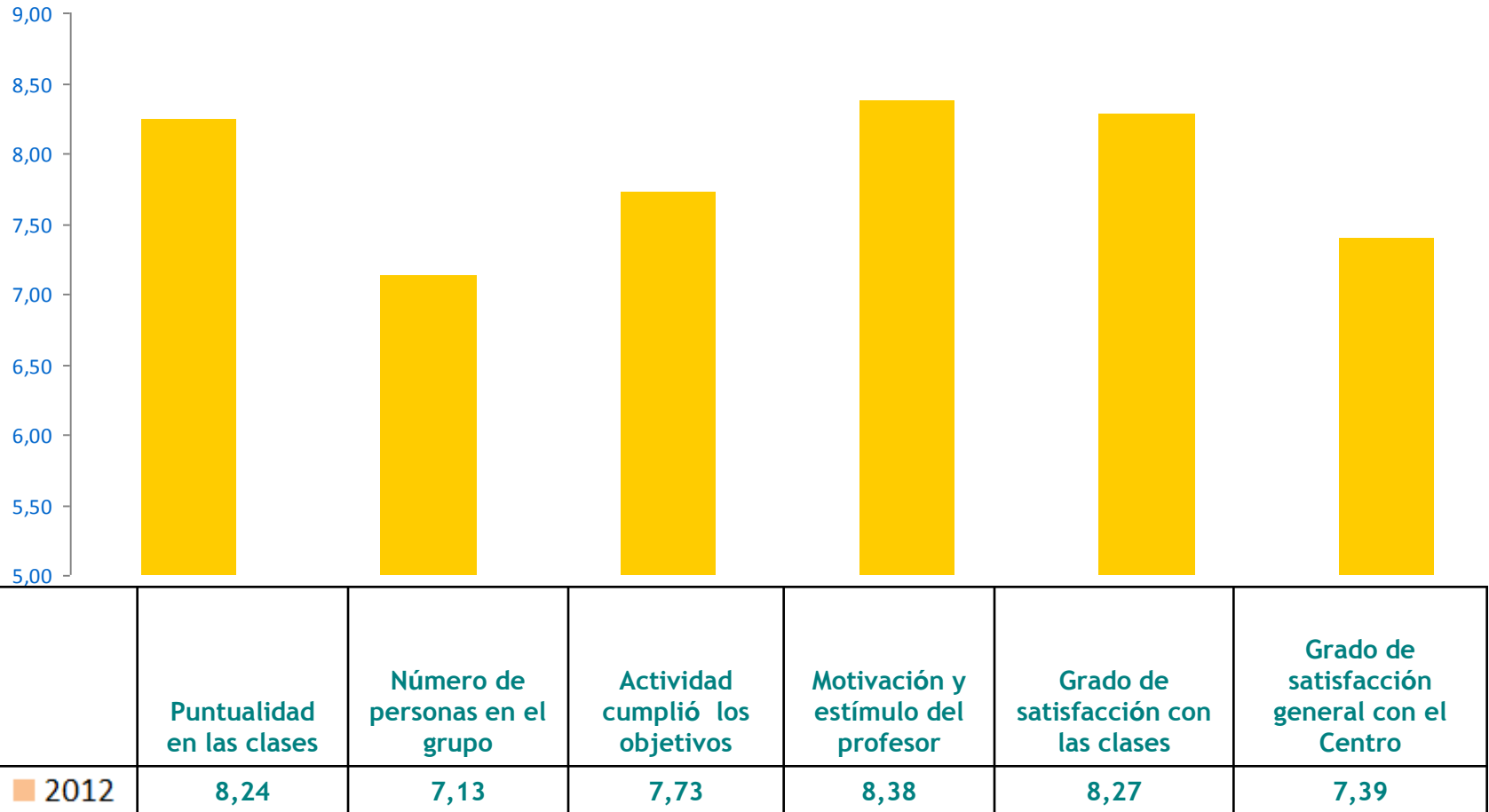
	Puntualidad en las clases	Número de personas en el grupo	Actividad cumplió los objetivos	Motivación y estímulo del profesor	Grado de satisfacción con las clases	Grado de satisfacción general con el Centro
2012	8,23	7,50	7,86	8,00	7,95	7,25

José María Cagigal

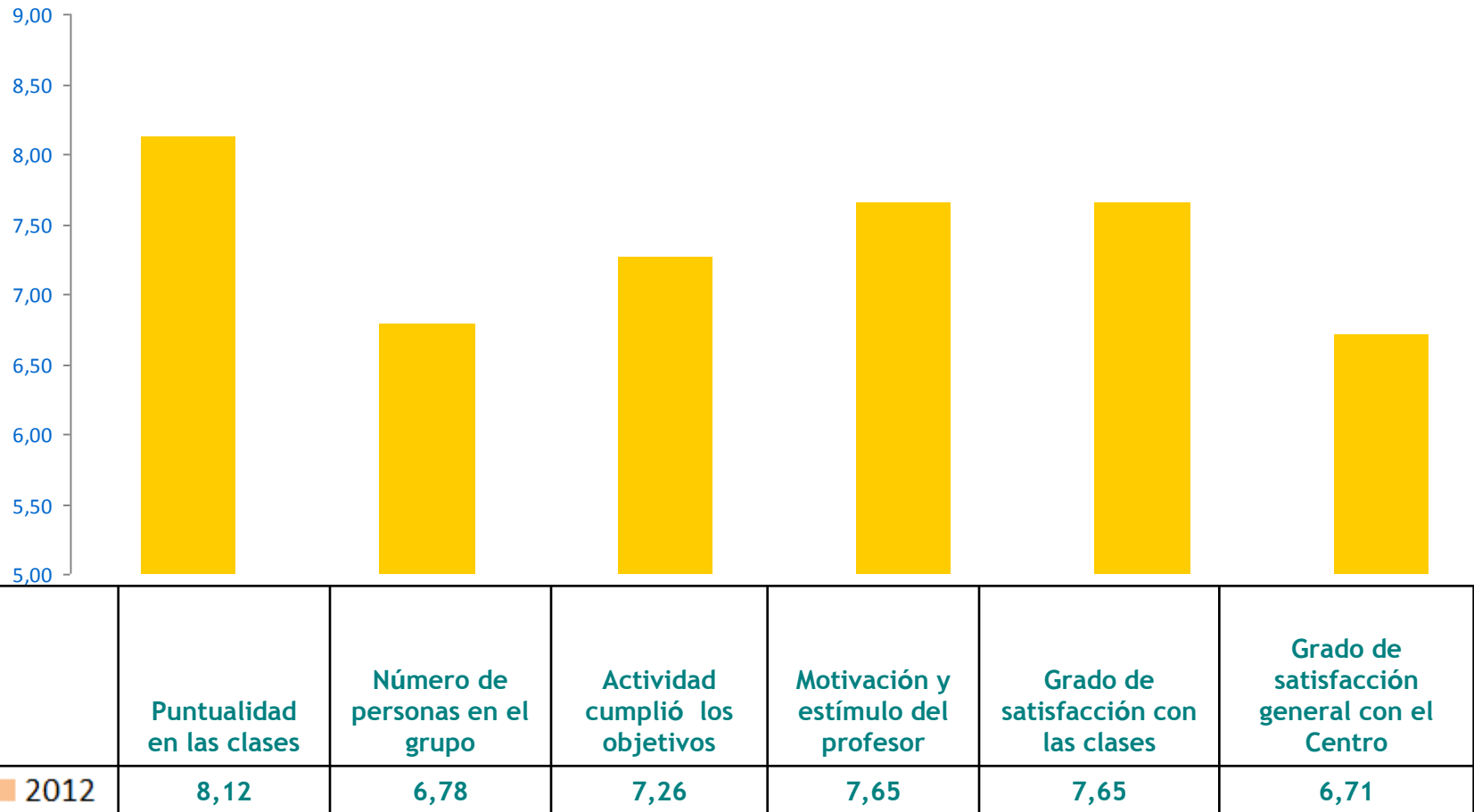


	Puntualidad en las clases	Número de personas en el grupo	Actividad cumplió los objetivos	Motivación y estímulo del profesor	Grado de satisfacción con las clases	Grado de satisfacción general con el Centro
■ 2012	7,75	7,20	7,68	7,96	7,85	7,31

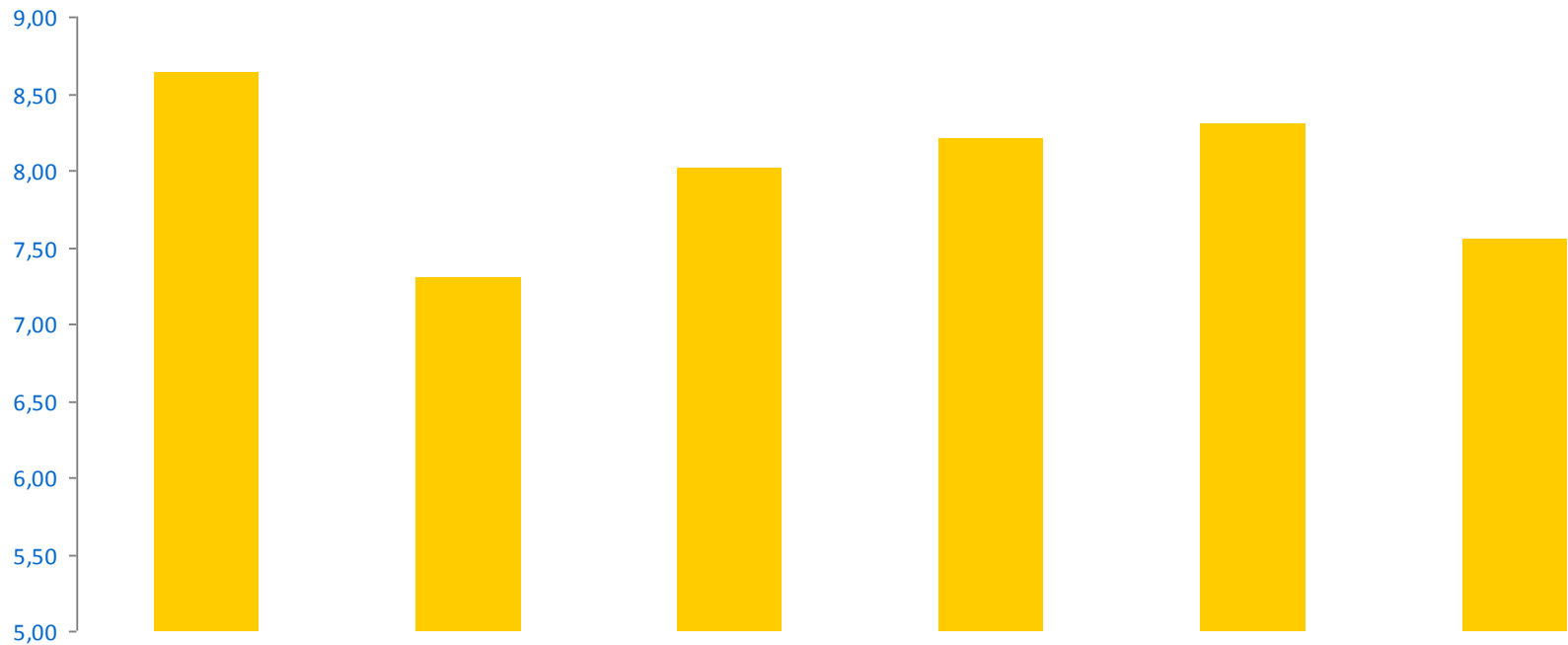
Moratalaz



Palomeras

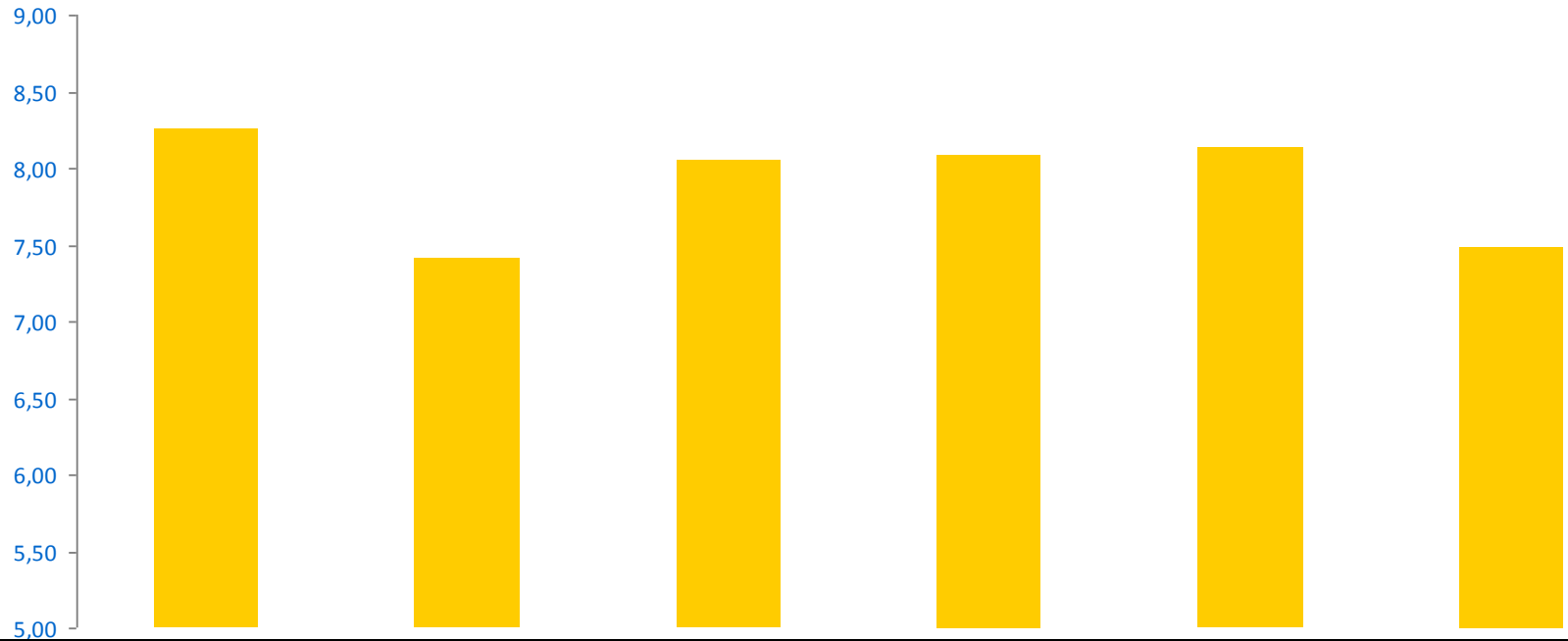


Daoiz y Velarde II




	Puntualidad en las clases	Número de personas en el grupo	Actividad cumplió los objetivos	Motivación y estímulo del profesor	Grado de satisfacción con las clases	Grado de satisfacción general con el Centro
■ 2012	8,64	7,30	8,02	8,21	8,30	7,55

Gimnasio Moscardó



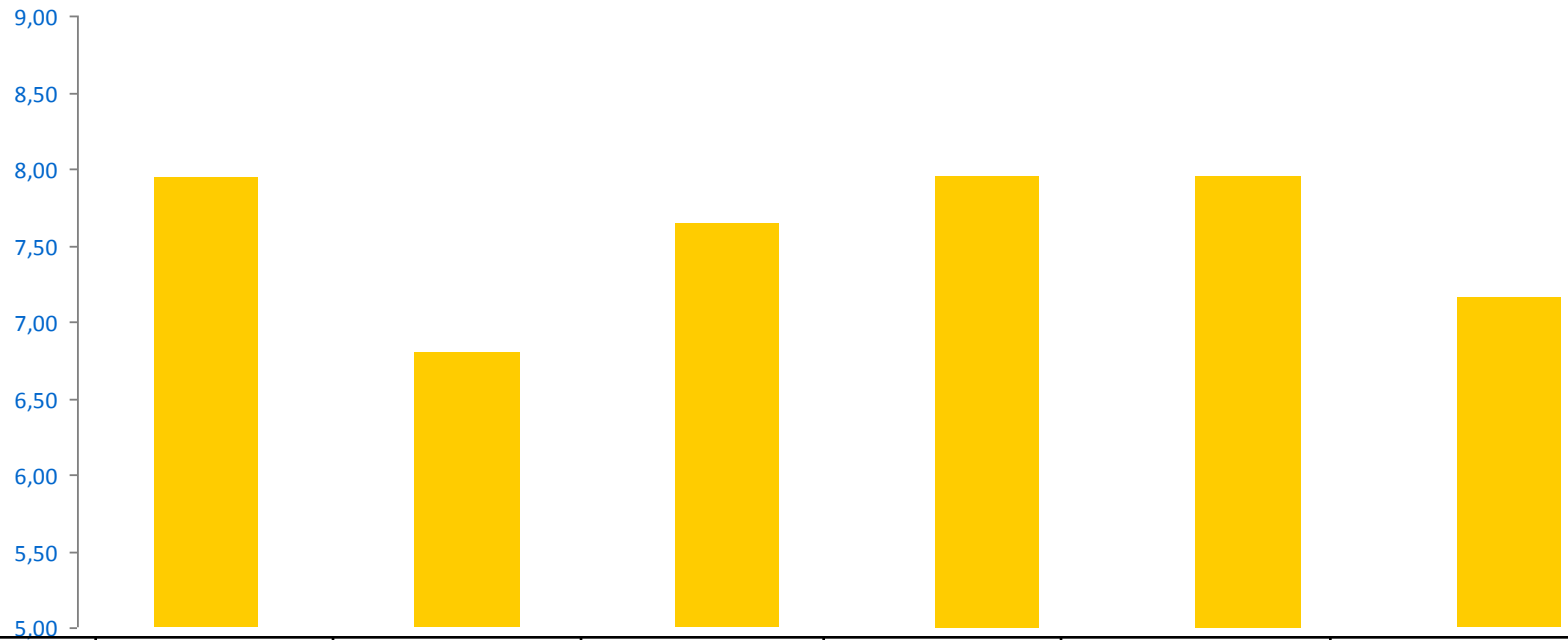
	Puntualidad en las clases	Número de personas en el grupo	Actividad cumplió los objetivos	Motivación y estímulo del profesor	Grado de satisfacción con las clases	Grado de satisfacción general con el Centro
■ 2012	8,25	7,41	8,05	8,08	8,14	7,49

San Blas



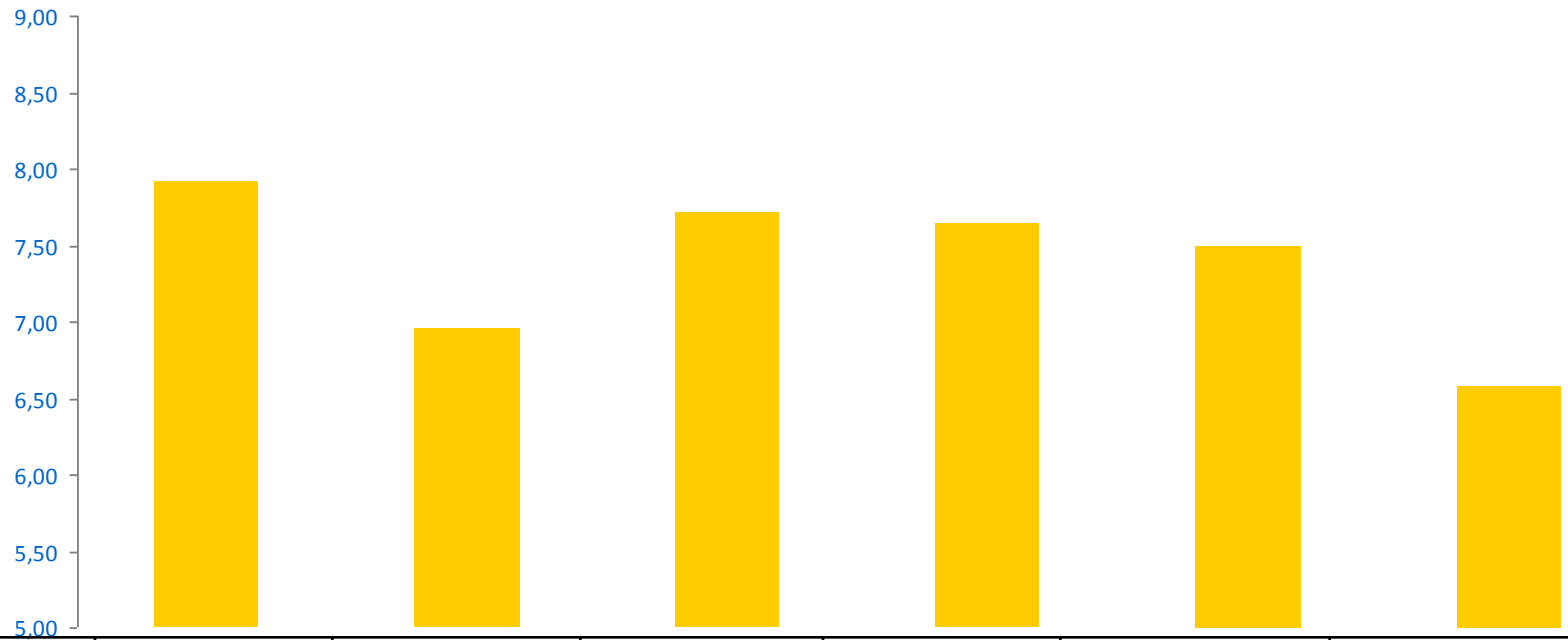
	Puntualidad en las clases	Número de personas en el grupo	Actividad cumplió los objetivos	Motivación y estímulo del profesor	Grado de satisfacción con las clases	Grado de satisfacción general con el Centro
■ 2012	8,12	7,17	7,64	7,77	7,83	7,19

Triángulo de Oro



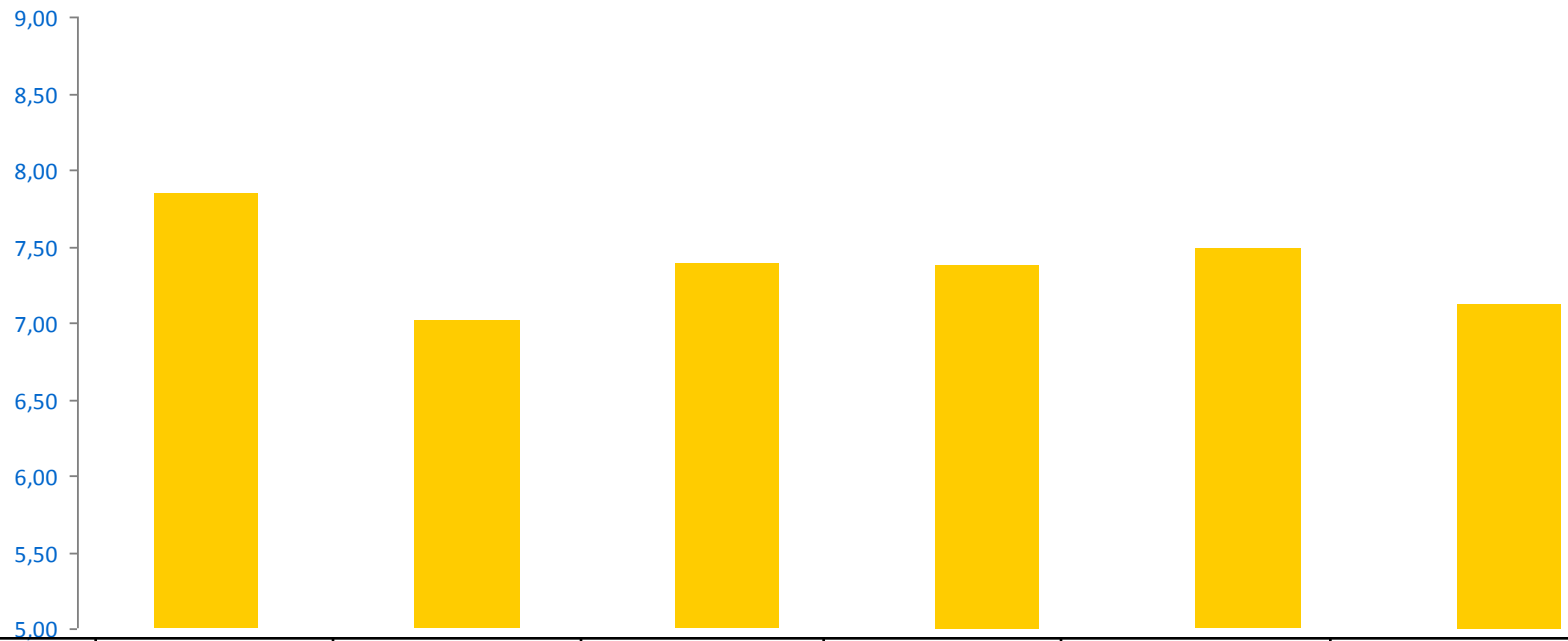
	Puntualidad en las clases	Número de personas en el grupo	Actividad cumplió los objetivos	Motivación y estímulo del profesor	Grado de satisfacción con las clases	Grado de satisfacción general con el Centro
■ 2012	7,94	6,80	7,64	7,95	7,95	7,16

Moscardó




	Puntualidad en las clases	Número de personas en el grupo	Actividad cumplió los objetivos	Motivación y estímulo del profesor	Grado de satisfacción con las clases	Grado de satisfacción general con el Centro
■ 2012	7,92	6,95	7,71	7,64	7,50	6,58

Orcasur




	Puntualidad en las clases	Número de personas en el grupo	Actividad cumplió los objetivos	Motivación y estímulo del profesor	Grado de satisfacción con las clases	Grado de satisfacción general con el Centro
■ 2012	7,84	7,01	7,38	7,38	7,49	7,13

Valdebernardo



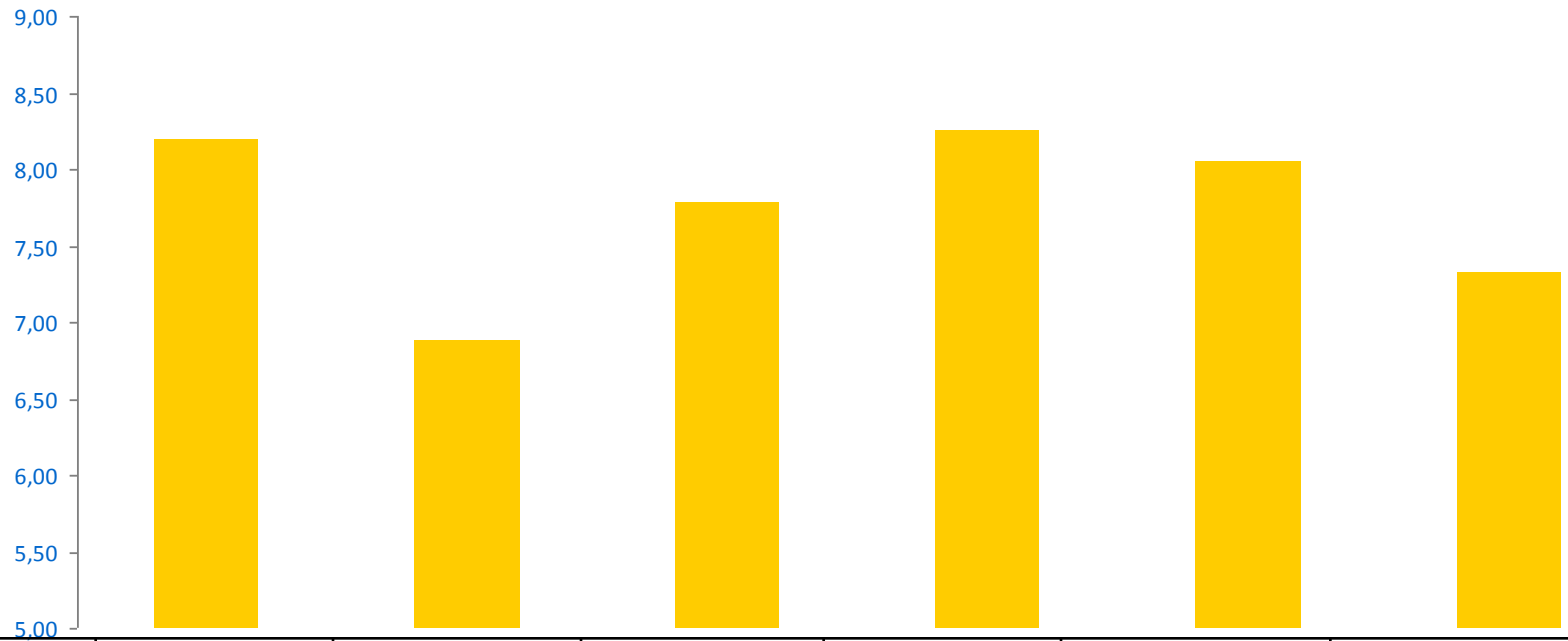
	Puntualidad en las clases	Número de personas en el grupo	Actividad cumplió los objetivos	Motivación y estímulo del profesor	Grado de satisfacción con las clases	Grado de satisfacción general con el Centro
■ 2012	8,12	7,21	7,58	7,76	7,85	7,22

Cerro de Almódovar



	Puntualidad en las clases	Número de personas en el grupo	Actividad cumplió los objetivos	Motivación y estímulo del profesor	Grado de satisfacción con las clases	Grado de satisfacción general con el Centro
■ 2012	8,07	7,03	7,40	7,47	7,47	6,72

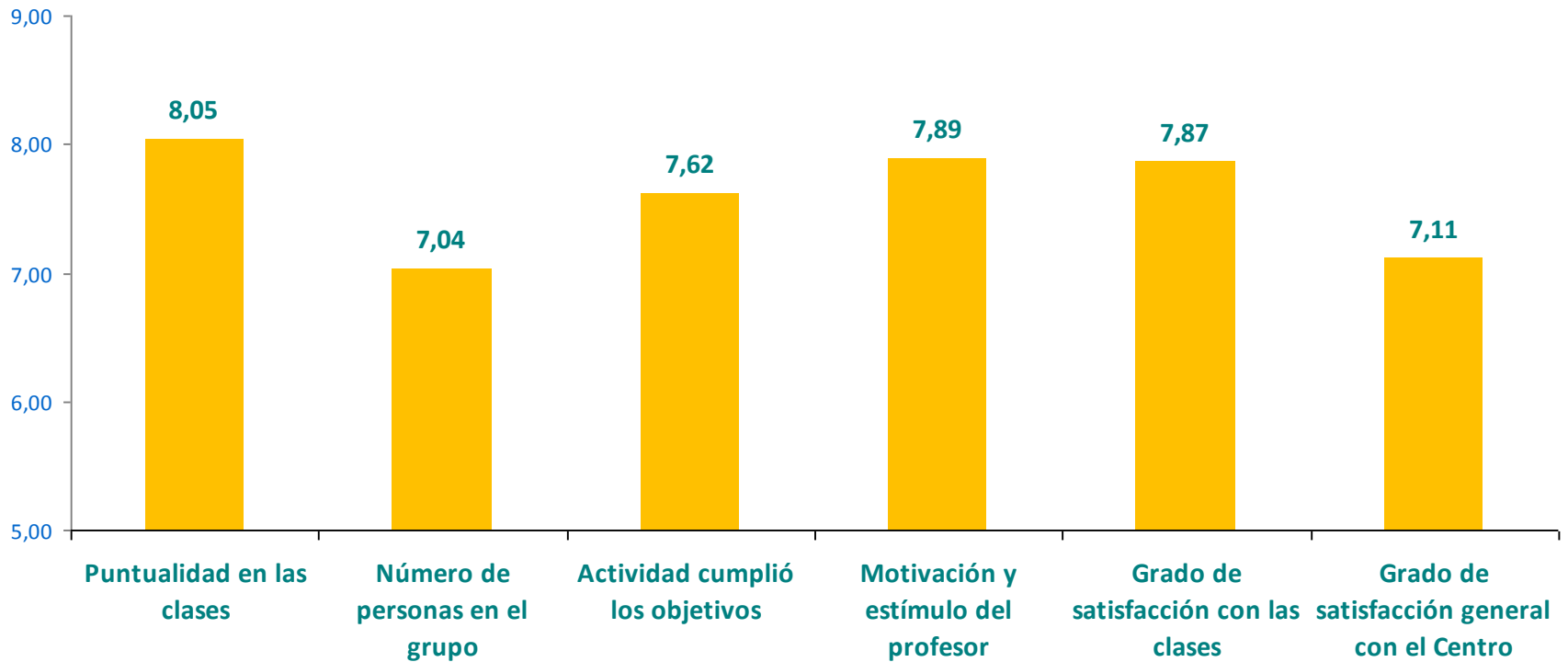
El Espinillo



	Puntualidad en las clases	Número de personas en el grupo	Actividad cumplió los objetivos	Motivación y estímulo del profesor	Grado de satisfacción con las clases	Grado de satisfacción general con el Centro
■ 2012	8,20	6,88	7,78	8,25	8,05	7,33



Gestión Directa

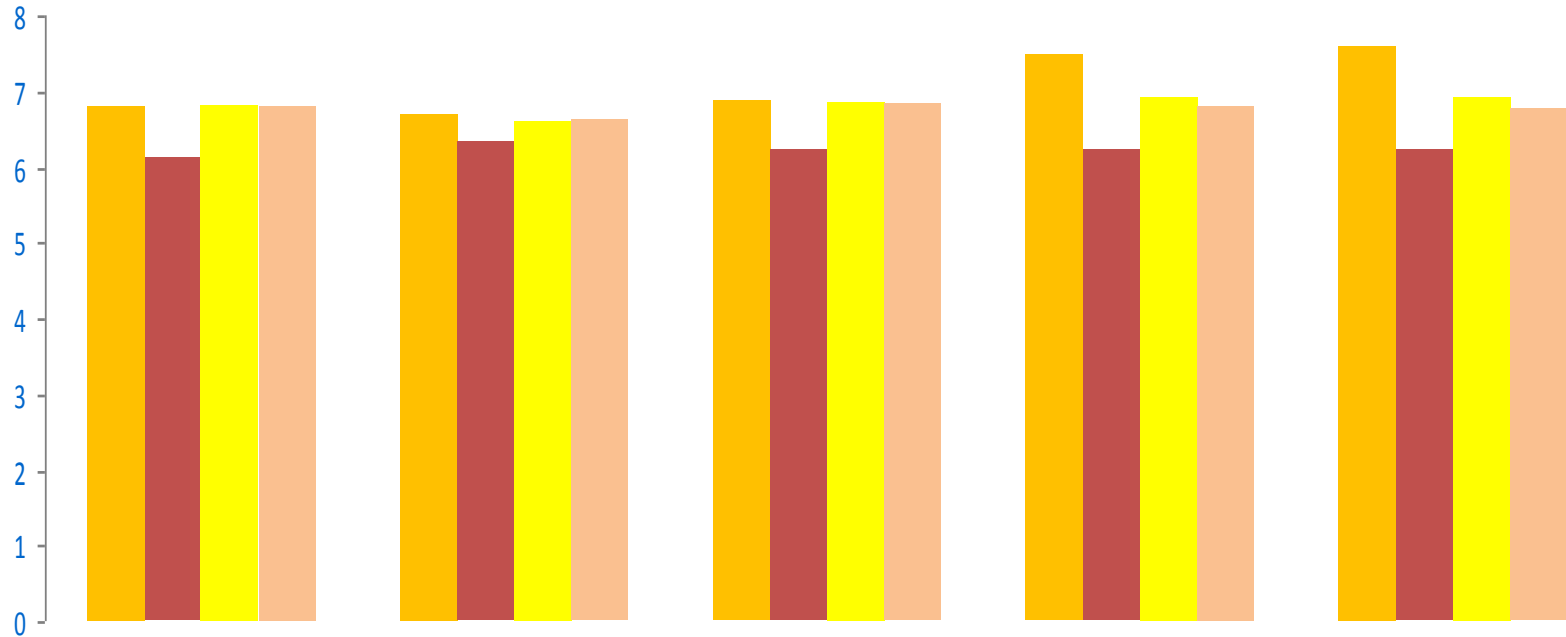




Detalle de Puntuaciones de Mantenimiento por Instalación (Gestión Directa)

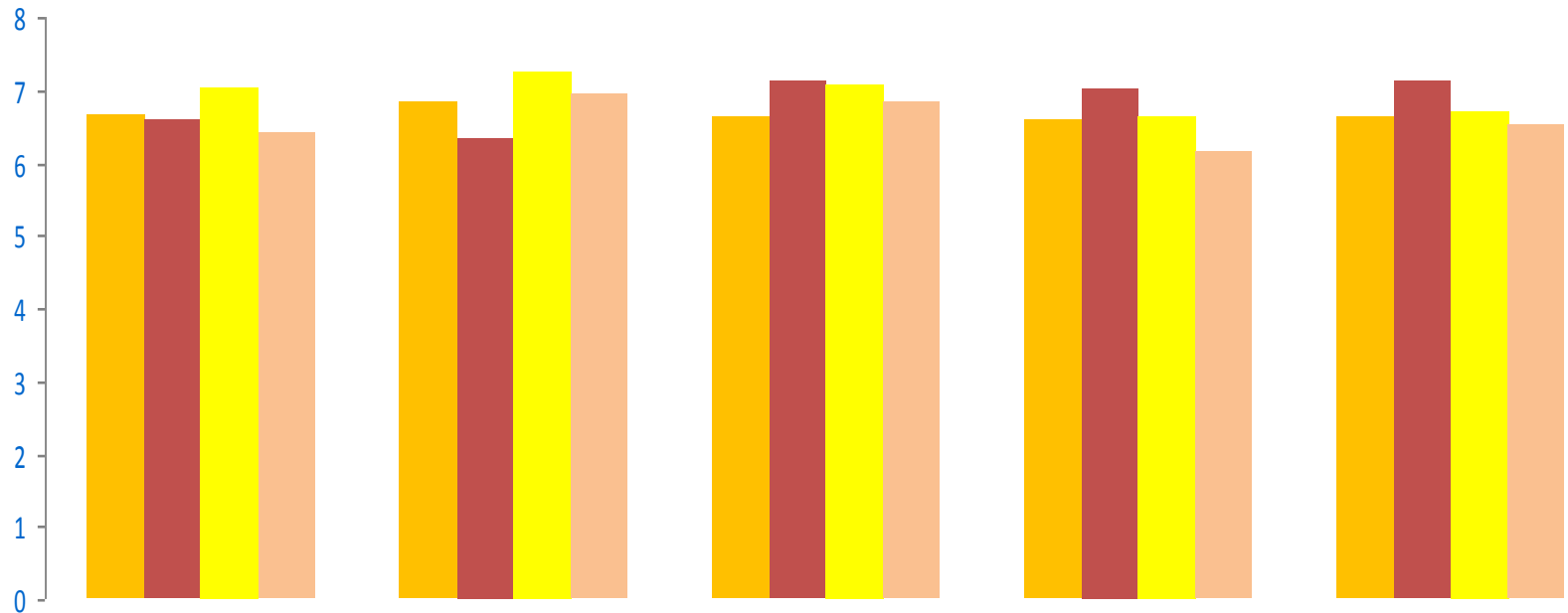
Madrid, a 25 de Marzo de 2013

Marqués de Samaranch



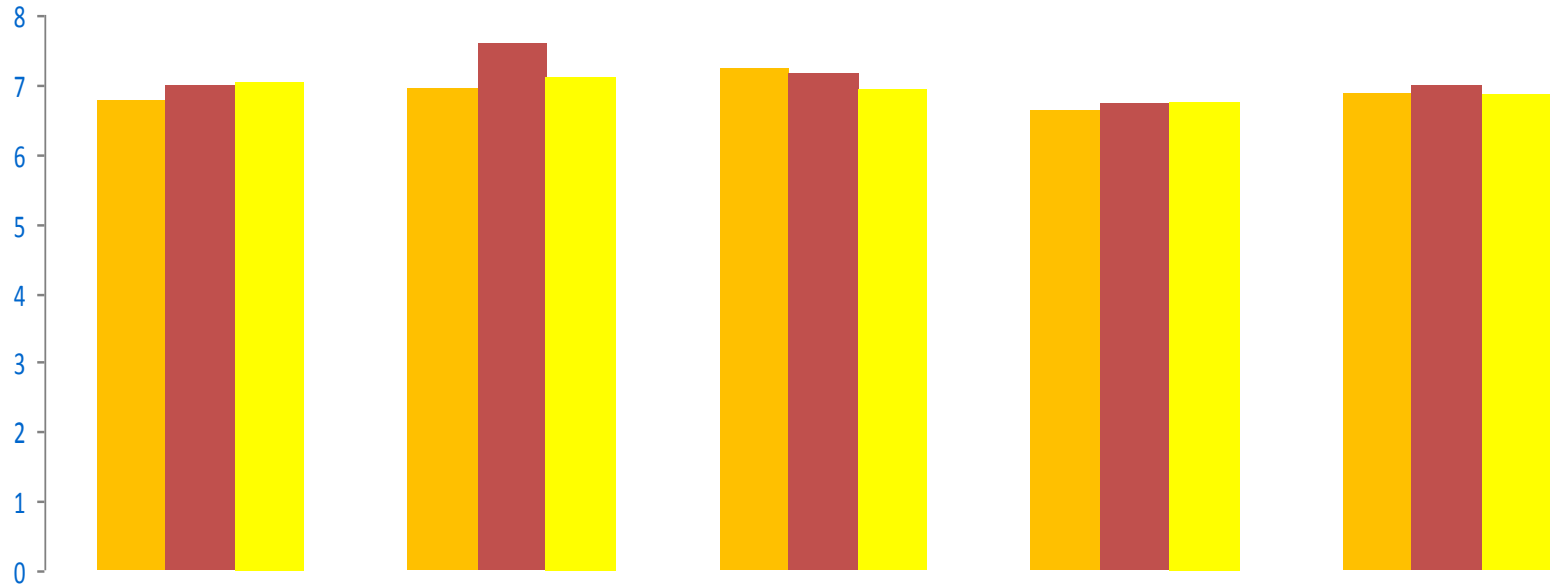
	Limpieza e Higiene	Temperatura del agua en la piscina	Espacio disponible para la actividad deportiva	Estado del material	Cantidad de material
■ 2009	6,8	6,69	6,87	7,49	7,61
■ 2010	6,13	6,33	6,24	6,25	6,24
■ 2011	6,8	6,61	6,85	6,91	6,91
■ 2012	6,82	6,64	6,85	6,82	6,78

Barajas



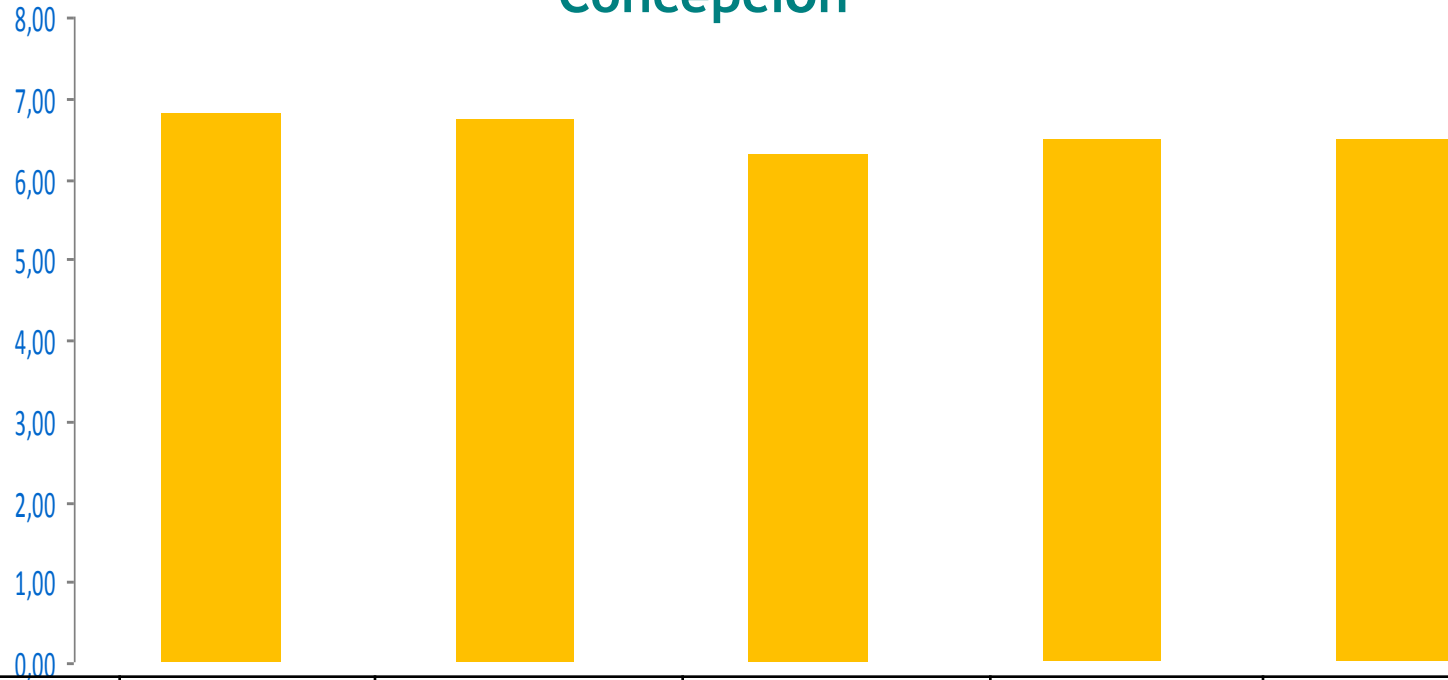
	Limpieza e Higiene	Temperatura del agua en la piscina	Espacio disponible para la actividad deportiva	Estado del material	Cantidad de material
■ 2009	6,68	6,85	6,62	6,6	6,63
■ 2010	6,58	6,35	7,13	7,01	7,14
■ 2011	7,02	7,26	7,07	6,63	6,72
■ 2012	6,41	6,95	6,85	6,16	6,53

Pradillo



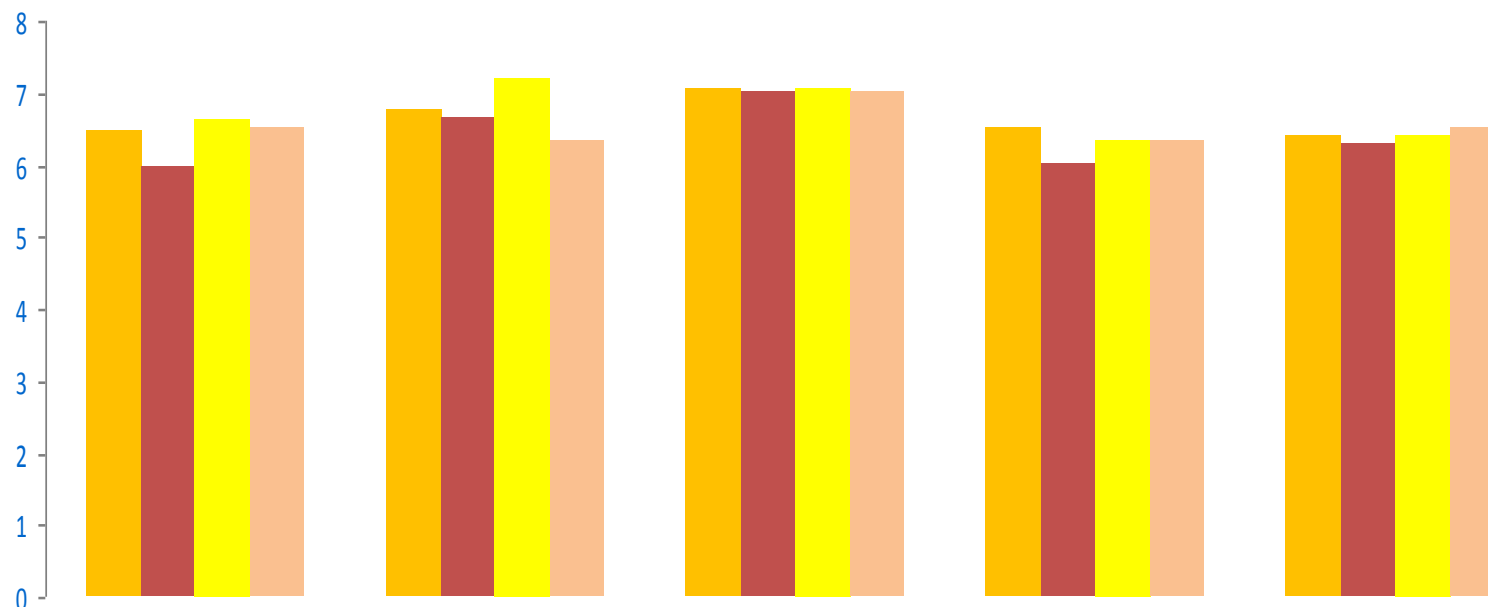
	Limpieza e Higiene	Temperatura del agua en la piscina	Espacio disponible para la actividad deportiva	Estado del material	Cantidad de material
■ 2009	-	-	-	-	-
■ 2010	6,78	6,97	7,24	6,64	6,88
■ 2011	6,99	7,61	7,19	6,76	6,99
■ 2012	7,04	7,11	6,92	6,76	6,86

Concepción



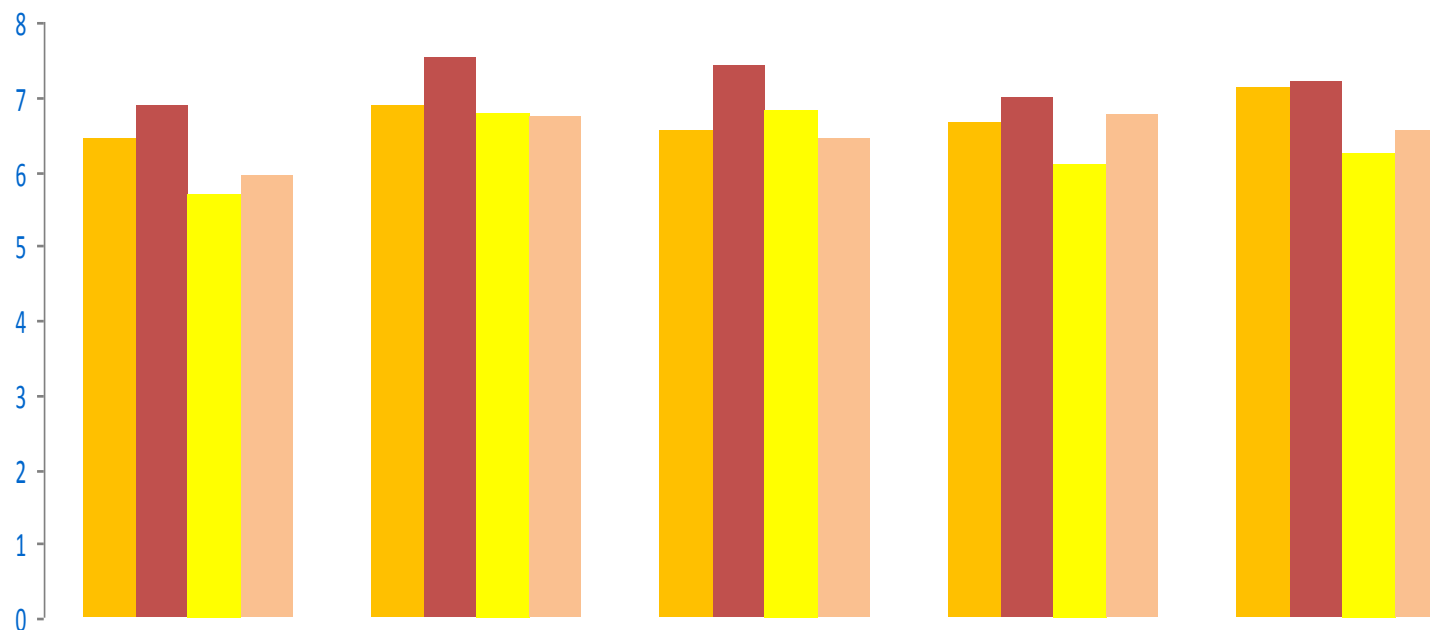
	Limpieza e Higiene	Temperatura del agua en la piscina	Espacio disponible para la actividad deportiva	Estado del material	Cantidad de material
■ 2009	-	-	-	-	-
■ 2010	-	-	-	-	-
■ 2011	-	-	-	-	-
■ 2012	6,81	6,74	6,31	6,49	6,49

Vicente del Bosque



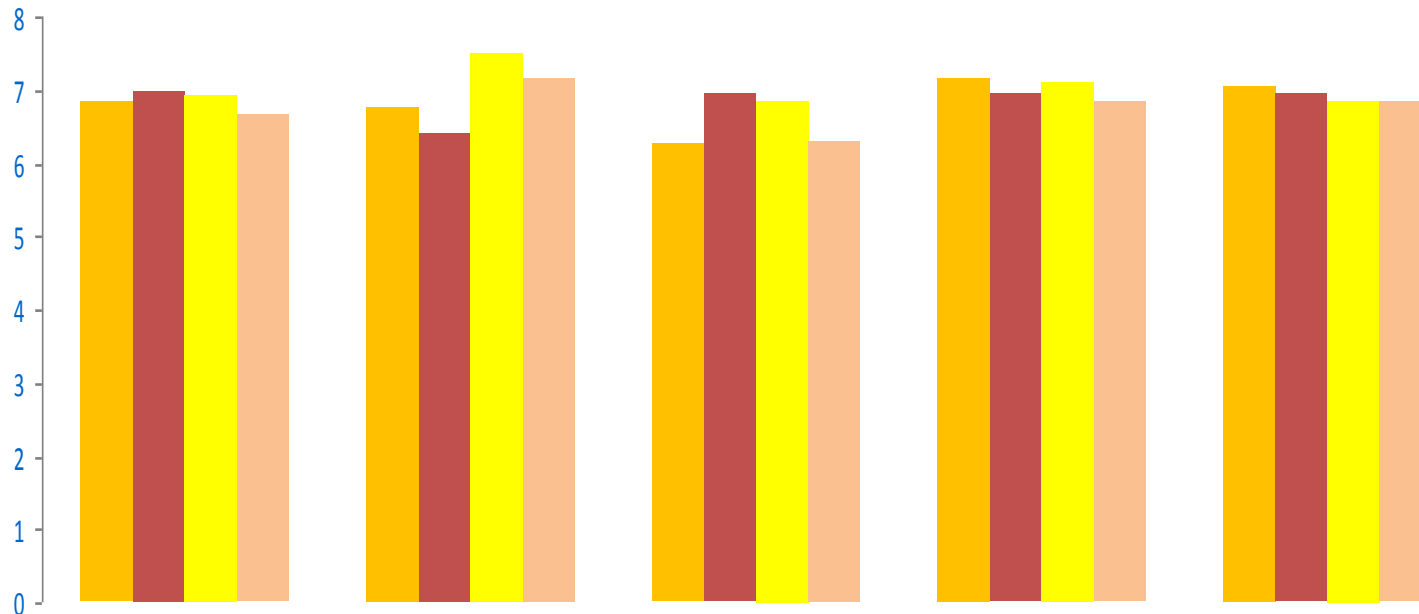
	Limpieza e Higiene	Temperatura del agua en la piscina	Espacio disponible para la actividad deportiva	Estado del material	Cantidad de material
■ 2009	6,5	6,76	7,08	6,51	6,42
■ 2010	5,97	6,68	7,01	6,03	6,32
■ 2011	6,64	7,22	7,07	6,33	6,42
■ 2012	6,52	6,35	7,02	6,34	6,54

La Masó



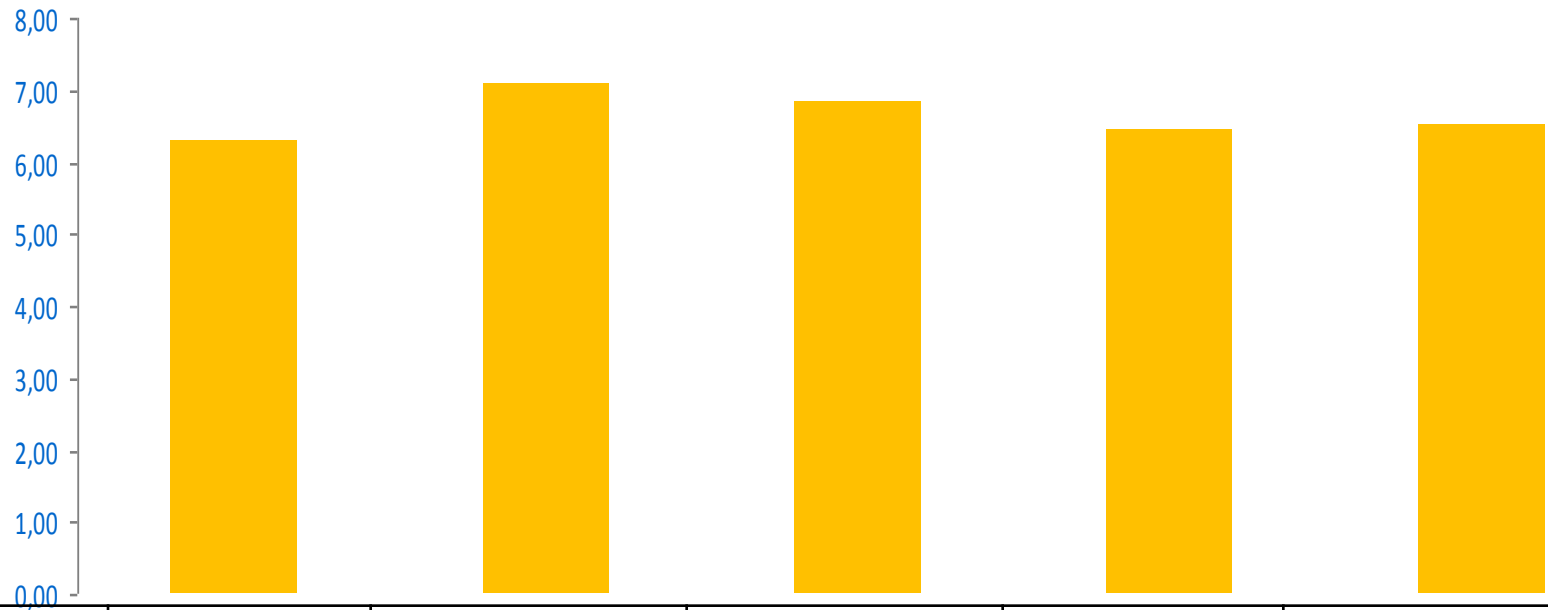
	Limpieza e Higiene	Temperatura del agua en la piscina	Espacio disponible para la actividad deportiva	Estado del material	Cantidad de material
■ 2009	6,46	6,89	6,56	6,67	7,15
■ 2010	6,87	7,54	7,43	6,99	7,19
■ 2011	5,69	6,79	6,82	6,09	6,22
■ 2012	5,96	6,74	6,45	6,78	6,55

Luis Aragonés



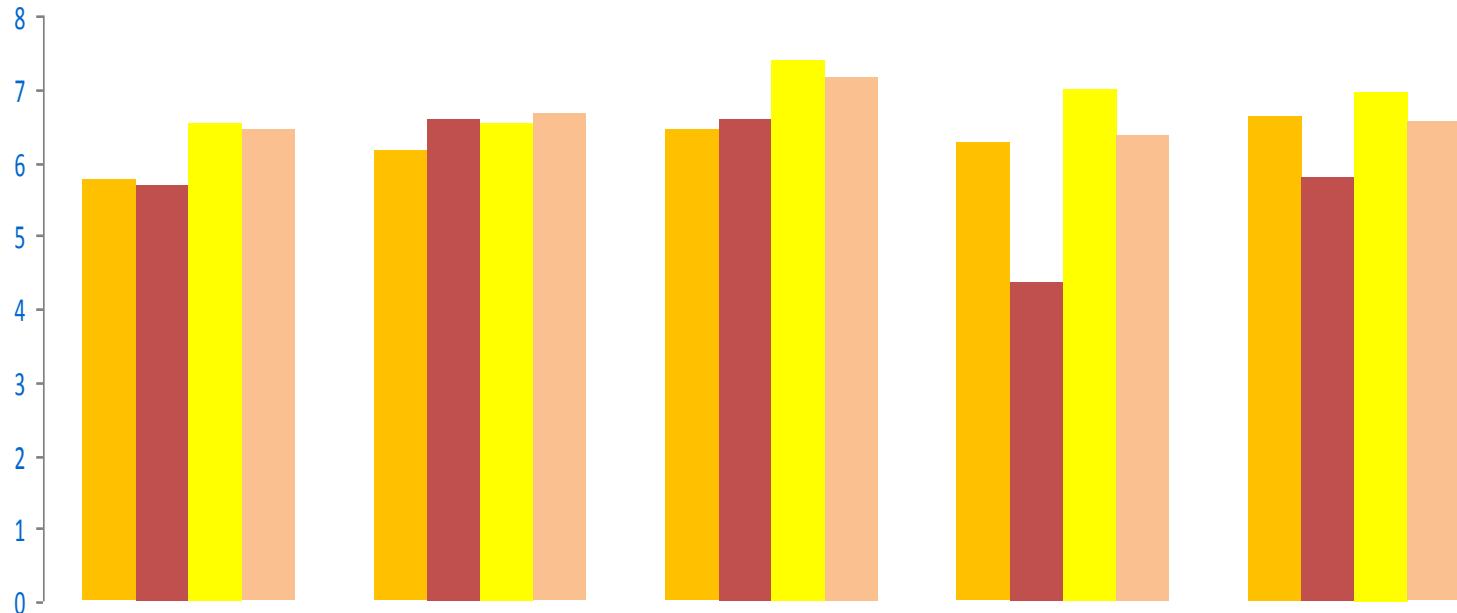
	Limpieza e Higiene	Temperatura del agua en la piscina	Espacio disponible para la actividad deportiva	Estado del material	Cantidad de material
■ 2009	6,84	6,79	6,27	7,18	7,05
■ 2010	6,99	6,41	6,96	6,96	6,97
■ 2011	6,92	7,48	6,86	7,1	6,86
■ 2012	6,68	7,16	6,32	6,83	6,86

Hortaleza



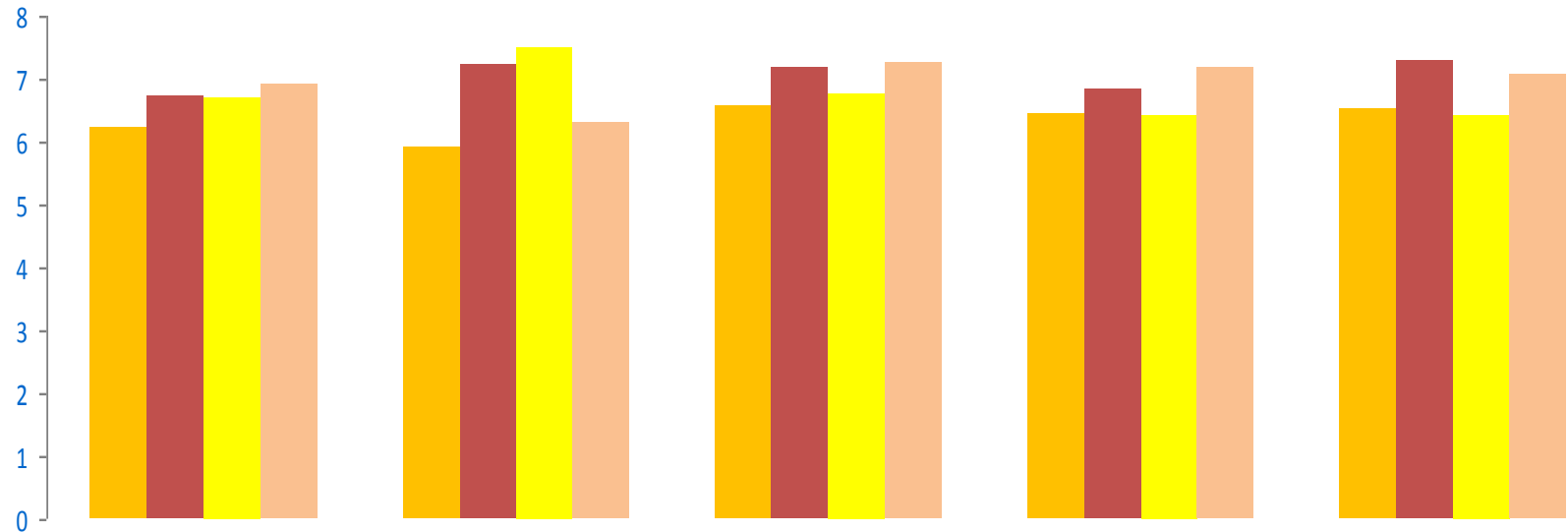
	Limpieza e Higiene	Temperatura del agua en la piscina	Espacio disponible para la actividad deportiva	Estado del material	Cantidad de material
■ 2009	-	-	-	-	-
■ 2010	-	-	-	-	-
■ 2011	-	-	-	-	-
■ 2012	6,32	7,10	6,85	6,45	6,51

Aluche



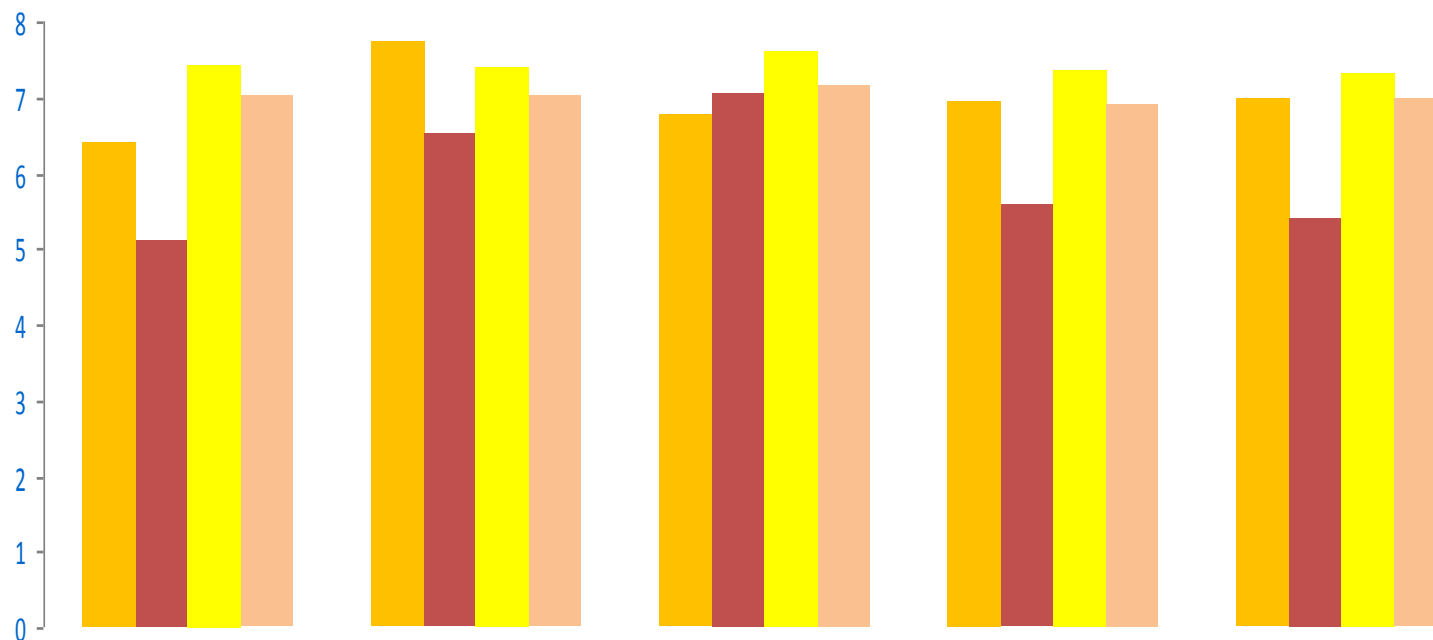
	Limpieza e Higiene	Temperatura del agua en la piscina	Espacio disponible para la actividad deportiva	Estado del material	Cantidad de material
■ 2009	5,77	6,18	6,45	6,26	6,64
■ 2010	5,7	6,61	6,6	4,35	5,81
■ 2011	6,53	6,51	7,39	7	6,96
■ 2012	6,47	6,67	7,19	6,37	6,57

José María Cagigal



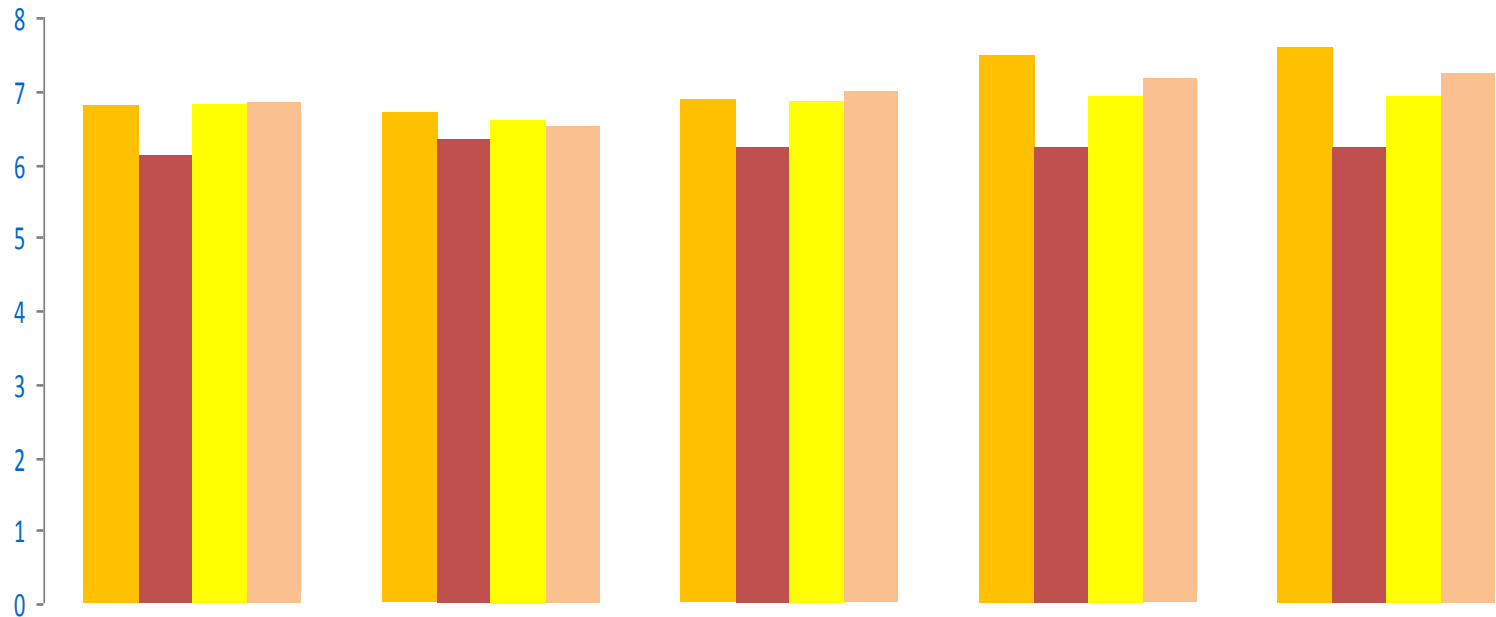
	Limpieza e Higiene	Temperatura del agua en la piscina	Espacio disponible para la actividad deportiva	Estado del material	Cantidad de material
■ 2009	6,23	5,94	6,58	6,46	6,55
■ 2010	6,75	7,24	7,2	6,84	7,32
■ 2011	6,71	7,51	6,78	6,44	6,42
■ 2012	6,92	6,31	7,26	7,18	7,09

Moratalaz



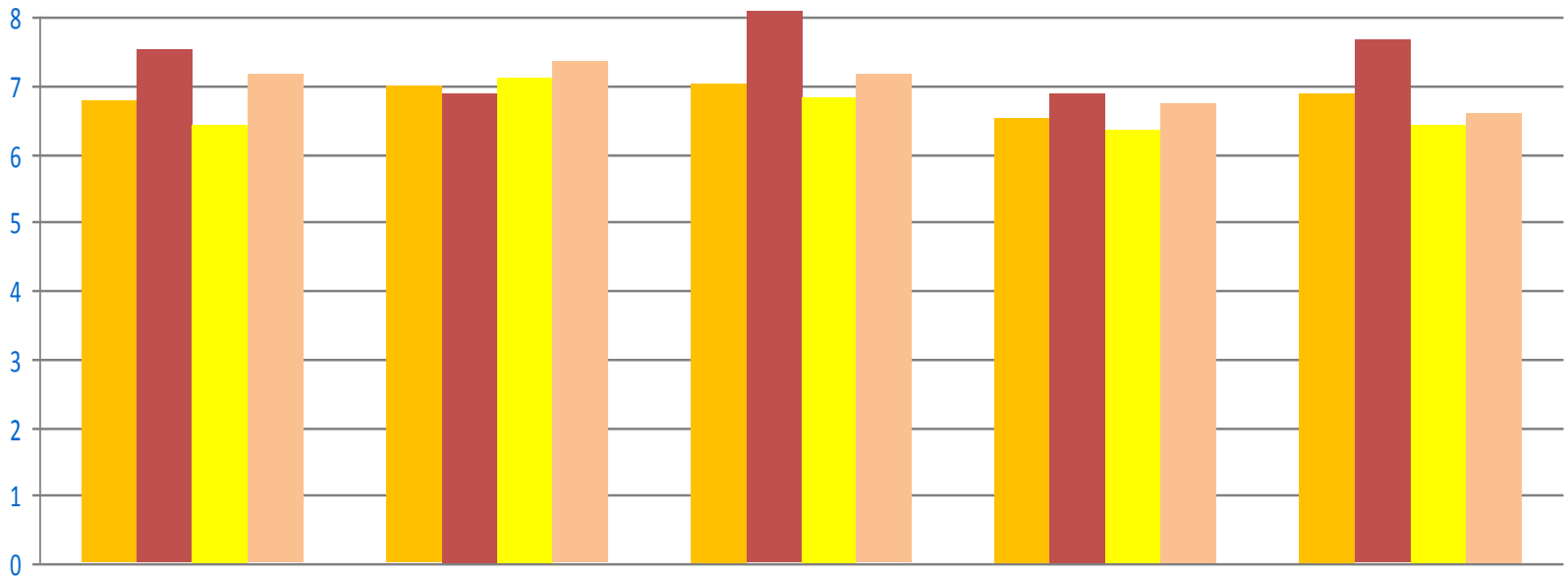
	Limpieza e Higiene	Temperatura del agua en la piscina	Espacio disponible para la actividad deportiva	Estado del material	Cantidad de material
■ 2009	6,43	7,75	6,76	6,94	7
■ 2010	5,1	6,53	7,06	5,6	5,4
■ 2011	7,42	7,37	7,59	7,34	7,3
■ 2012	7,01	7,03	7,16	6,91	6,98

Daoiz y Velarde II



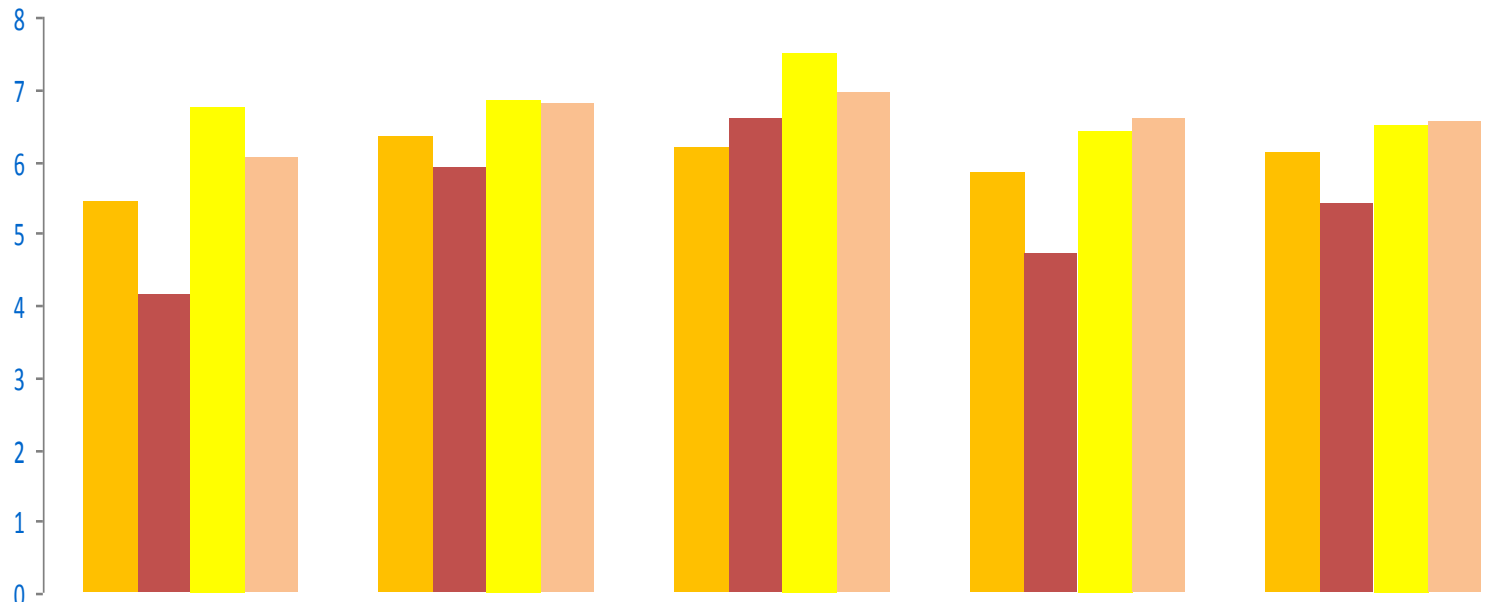
	Limpieza e Higiene	Temperatura del agua en la piscina	Espacio disponible para la actividad deportiva	Estado del material	Cantidad de material
■ 2009	6,8	6,69	6,87	7,49	7,61
■ 2010	6,13	6,33	6,24	6,25	6,24
■ 2011	6,8	6,61	6,85	6,91	6,91
■ 2012	6,83	6,51	6,99	7,17	7,25

Gimnasio Moscardó



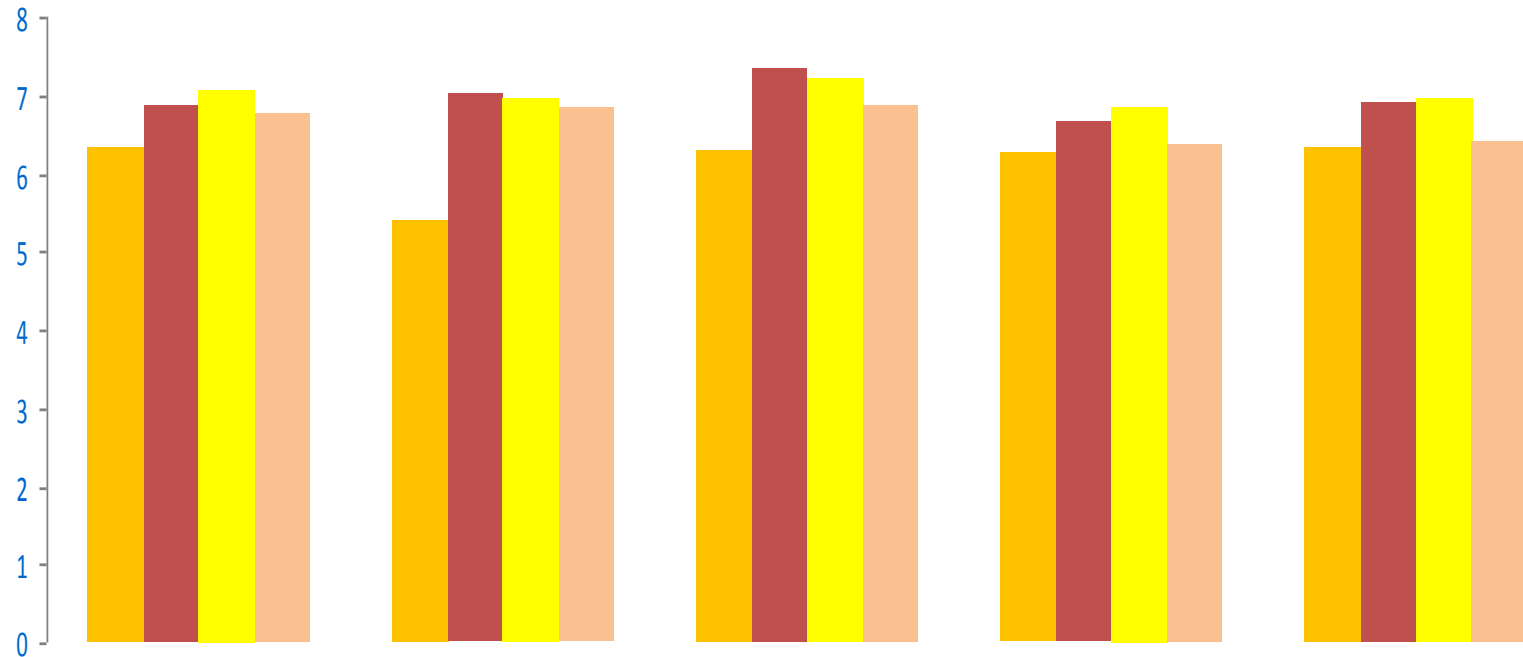
	Limpieza e Higiene	Temperatura del agua en la piscina	Espacio disponible para la actividad deportiva	Estado del material	Cantidad de material
■ 2009	6,77	7	7,04	6,53	6,88
■ 2010	7,52	6,88	8,64	6,89	7,66
■ 2011	6,41	7,1	6,81	6,35	6,42
■ 2012	7,18	7,34	7,18	6,73	6,61

San Blas



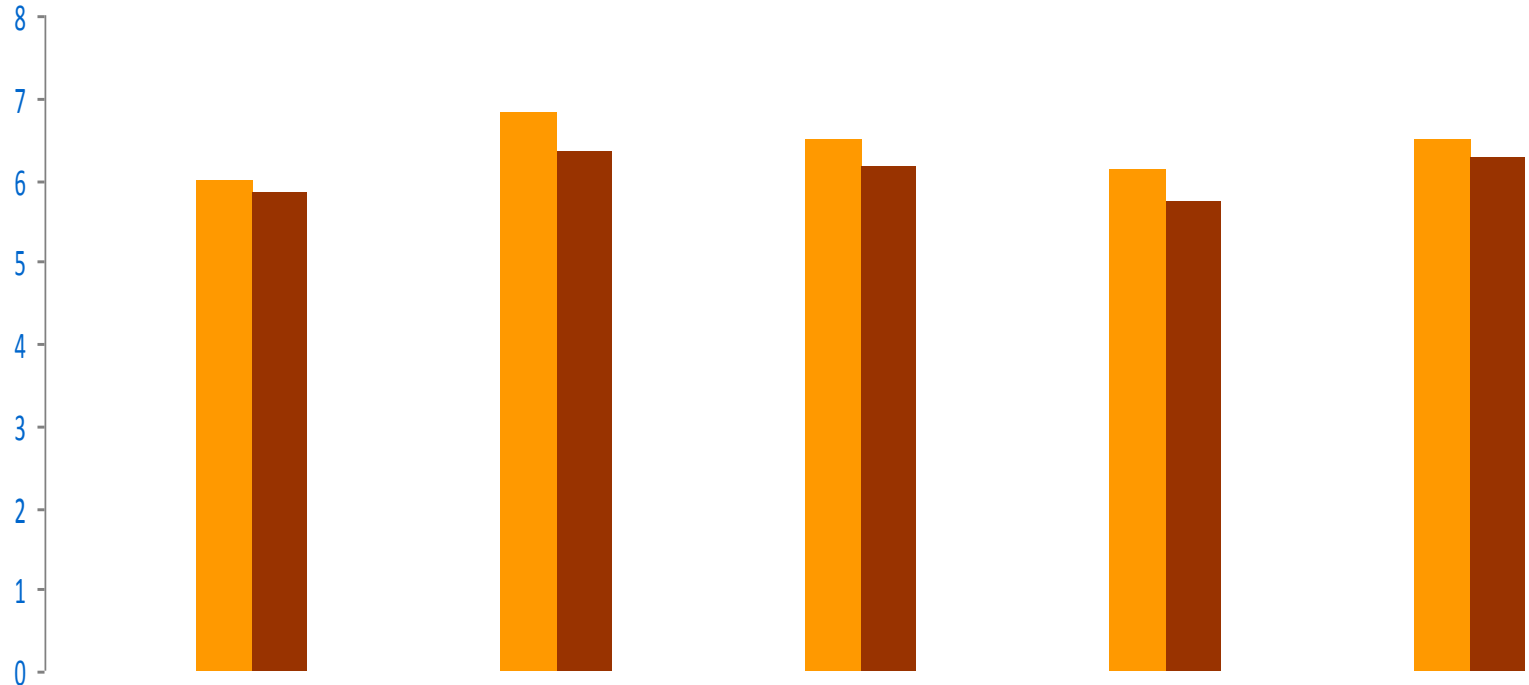
	Limpieza e Higiene	Temperatura del agua en la piscina	Espacio disponible para la actividad deportiva	Estado del material	Cantidad de material
■ 2009	5,44	6,36	6,19	5,84	6,14
■ 2010	4,14	5,92	6,58	4,73	5,41
■ 2011	6,73	6,83	7,49	6,4	6,49
■ 2012	6,05	6,82	6,96	6,59	6,56

Triángulo de Oro



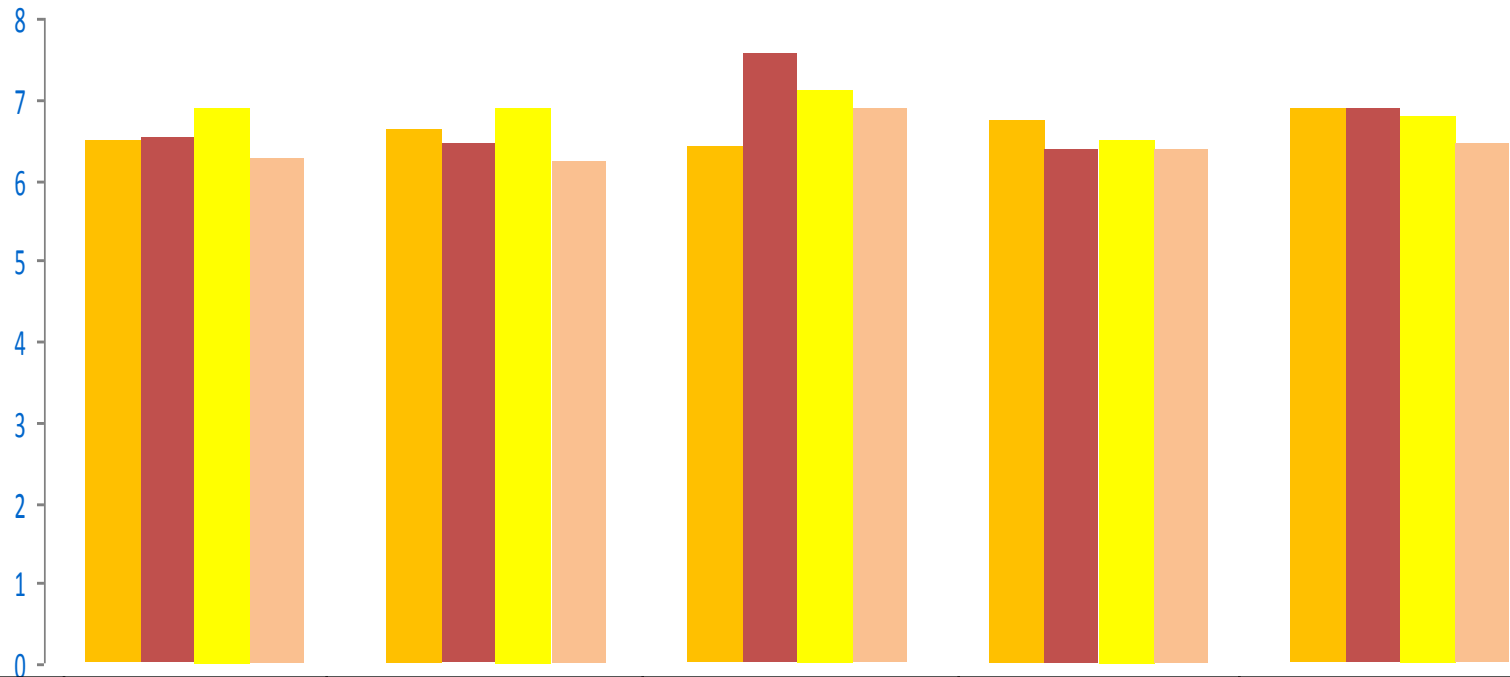
	Limpieza e Higiene	Temperatura del agua en la piscina	Espacio disponible para la actividad deportiva	Estado del material	Cantidad de material
■ 2009	6,34	5,4	6,31	6,26	6,33
■ 2010	6,89	7,01	7,35	6,66	6,92
■ 2011	7,05	6,97	7,2	6,85	6,96
■ 2012	6,76	6,83	6,88	6,38	6,40

Moscardo

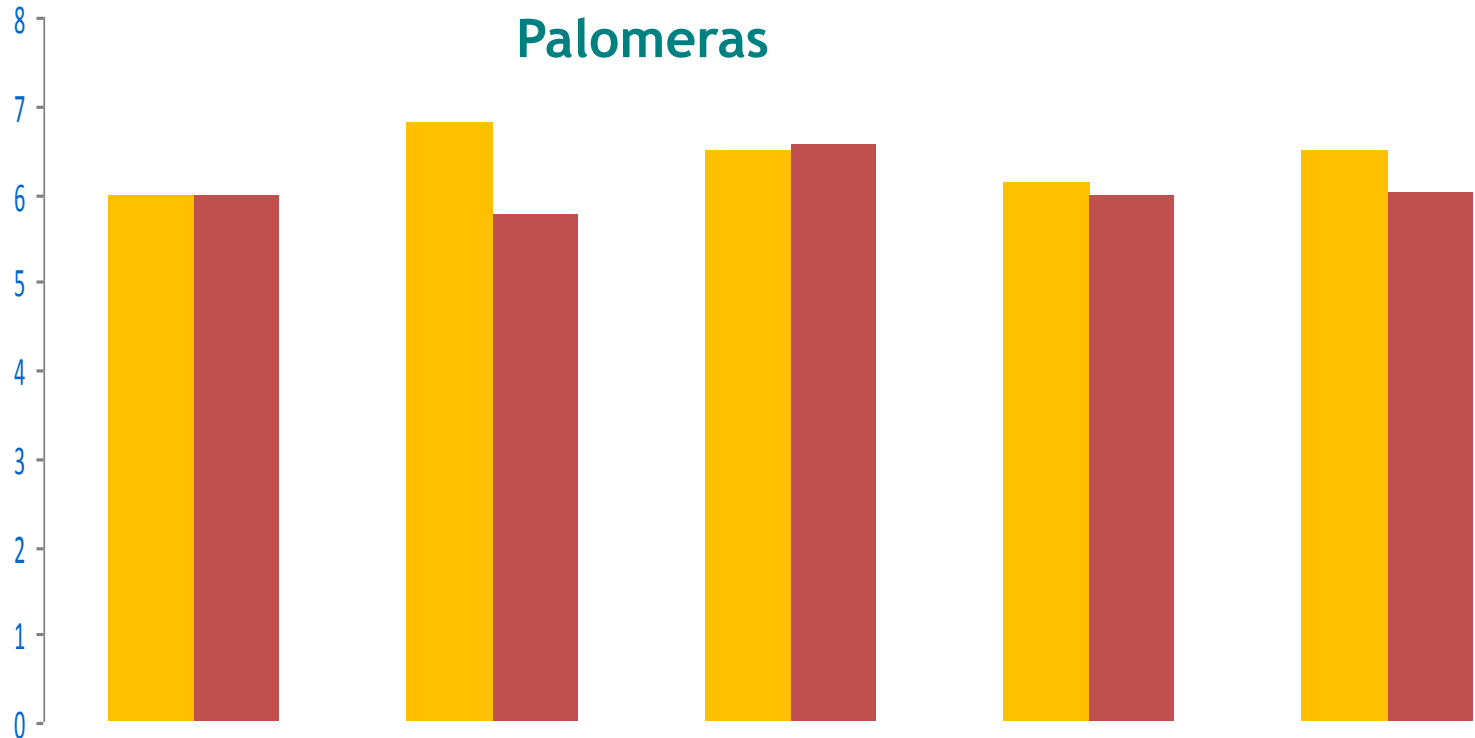


	Limpieza e Higiene	Temperatura del agua en la piscina	Espacio disponible para la actividad deportiva	Estado del material	Cantidad de material
■ 2009	-	-	-	-	-
■ 2010	-	-	-	-	-
■ 2011	5,97	6,81	6,49	6,12	6,5
■ 2012	5,83	6,35	6,17	5,72	6,26

Orcasur

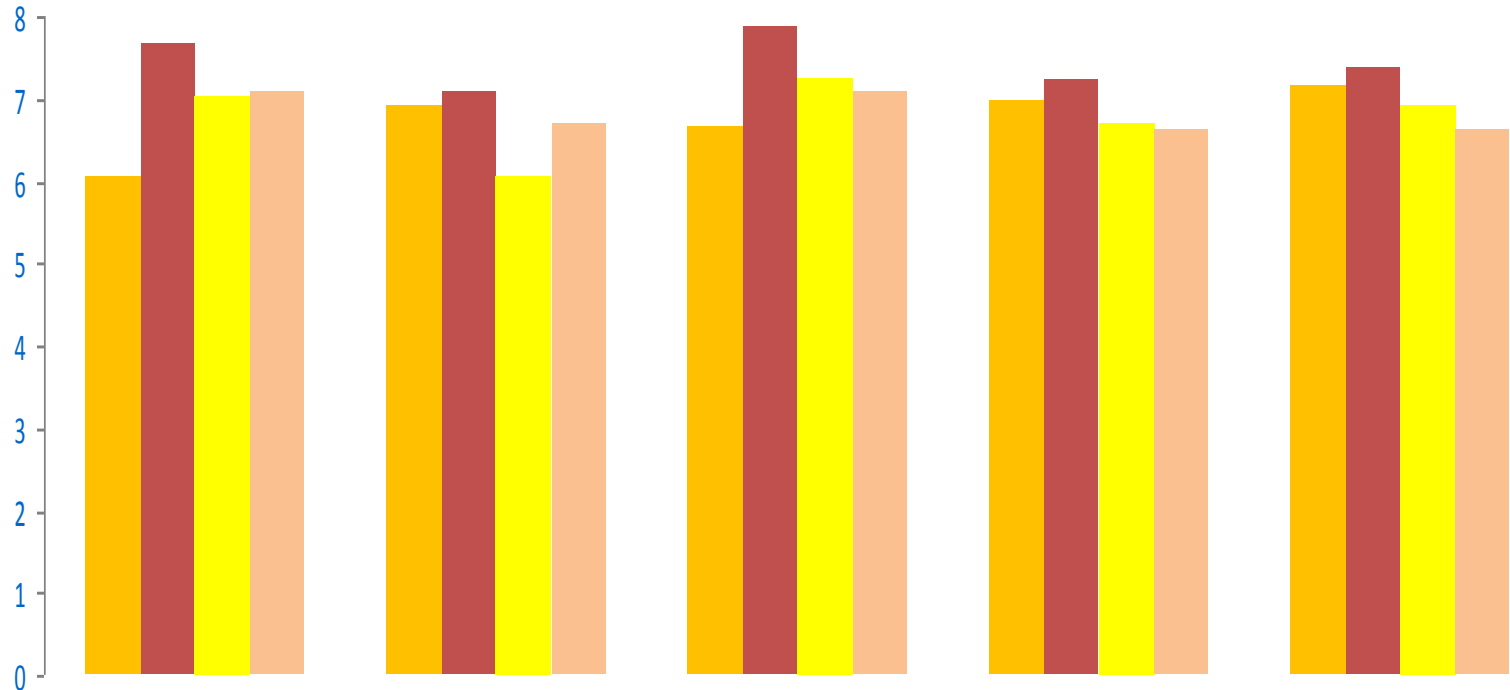


	Limpieza e Higiene	Temperatura del agua en la piscina	Espacio disponible para la actividad deportiva	Estado del material	Cantidad de material
■ 2009	6,47	6,63	6,41	6,75	6,9
■ 2010	6,51	6,46	7,56	6,37	6,87
■ 2011	6,87	6,89	7,11	6,49	6,76
■ 2012	6,27	6,22	6,88	6,38	6,45



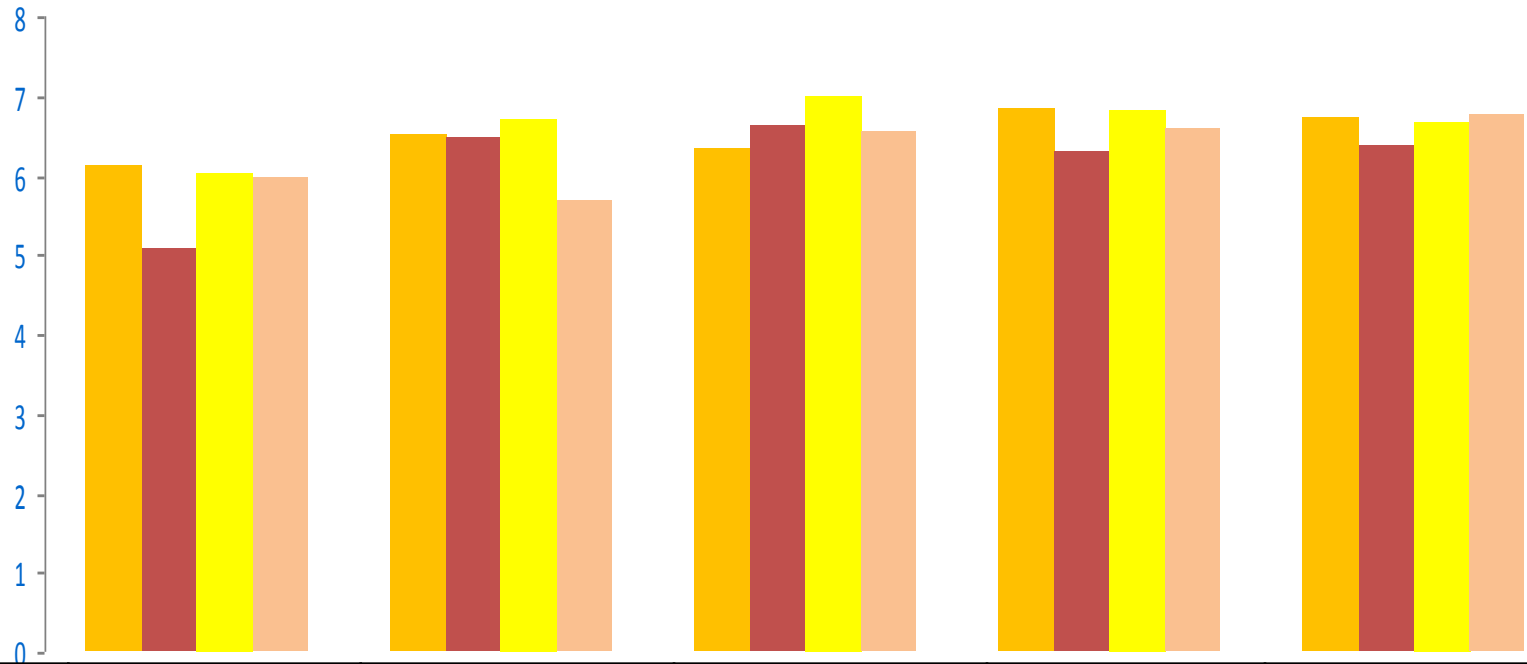
	Limpieza e Higiene	Temperatura del agua en la piscina	Espacio disponible para la actividad deportiva	Estado del material	Cantidad de material
■ 2009	-	-	-	-	-
■ 2010	-	-	-	-	-
■ 2011	5,97	6,81	6,49	6,12	6,5
■ 2012	5,99	5,77	6,54	5,98	6,04

Valdebernardo



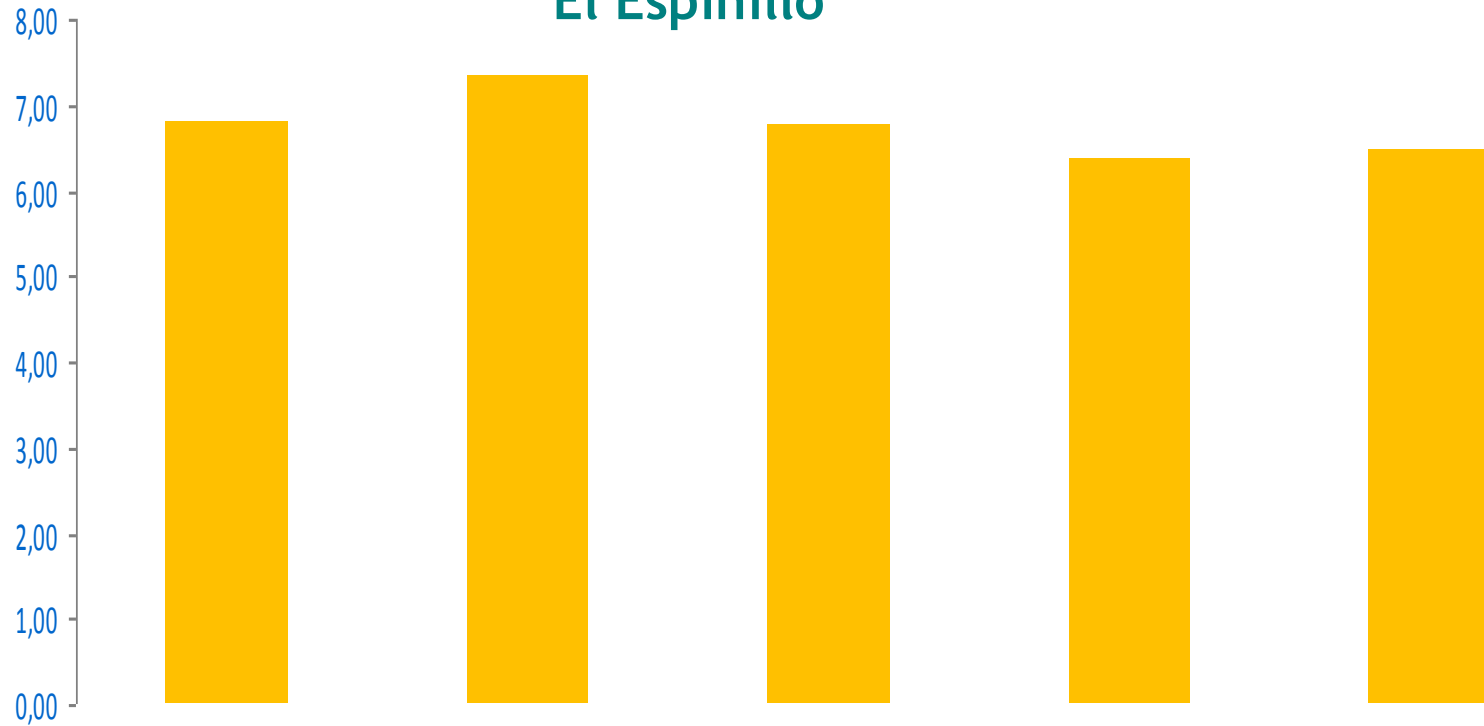
	Limpieza e Higiene	Temperatura del agua en la piscina	Espacio disponible para la actividad deportiva	Estado del material	Cantidad de material
■ 2009	6,07	6,91	6,67	6,98	7,17
■ 2010	7,67	7,09	7,88	7,23	7,38
■ 2011	7,04	6,04	7,24	6,71	6,92
■ 2012	7,11	6,69	7,10	6,64	6,62

Cerro de Almódovar



	Limpieza e Higiene	Temperatura del agua en la piscina	Espacio disponible para la actividad deportiva	Estado del material	Cantidad de material
■ 2009	6,14	6,53	6,33	6,85	6,75
■ 2010	5,09	6,49	6,63	6,31	6,38
■ 2011	6,03	6,71	6,98	6,82	6,68
■ 2012	5,98	5,70	6,55	6,60	6,78

El Espinillo



	Limpieza e Higiene	Temperatura del agua en la piscina	Espacio disponible para la actividad deportiva	Estado del material	Cantidad de material
■ 2009	-	-	-	-	-
■ 2010	-	-	-	-	-
■ 2011	-	-	-	-	-
■ 2012	6,79	7,36	6,78	6,37	6,49



Gestión Directa

