



Detalle de Puntuaciones de Personal por Instalación (Gestión Indirecta)


Madrid, a 25 de Marzo de 2013

Francisco Fernández Ochoa



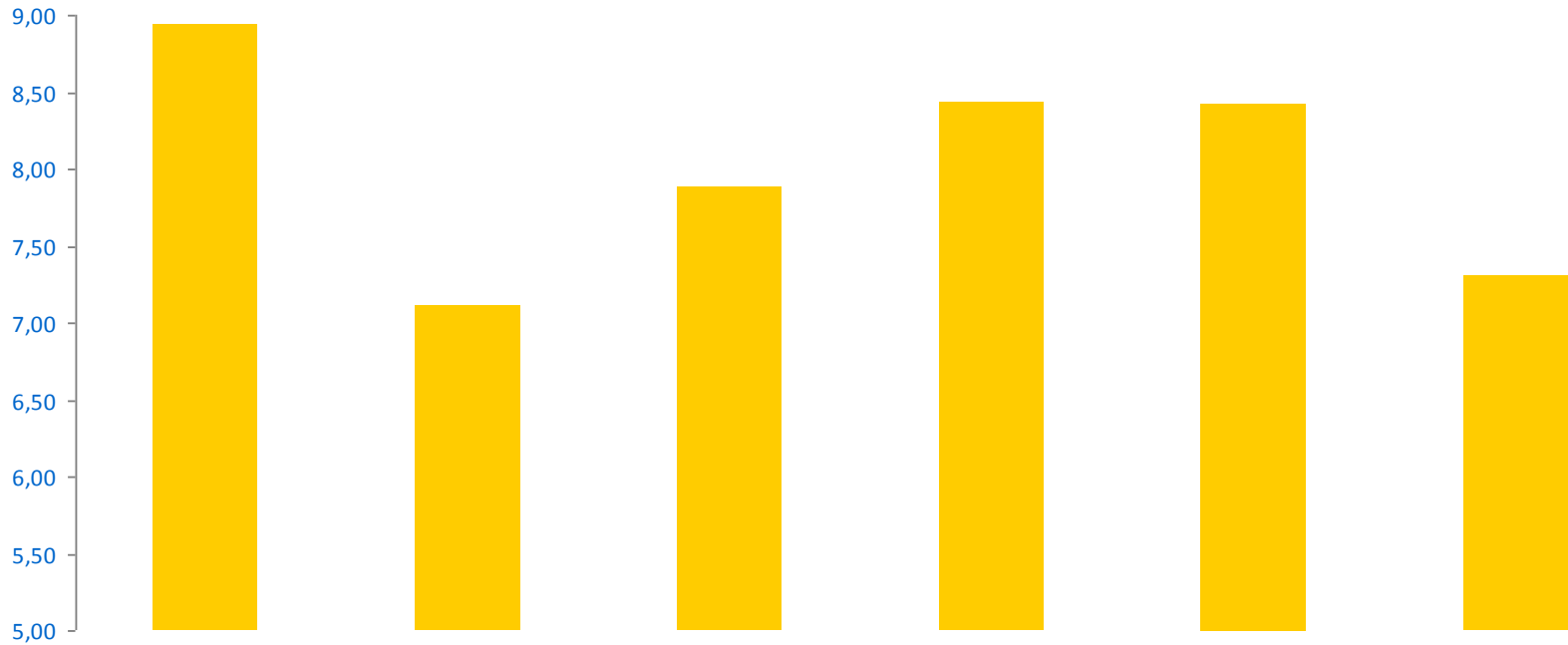
	Puntualidad en las clases	Número de personas en el grupo	Actividad cumplió los objetivos	Motivación y estímulo del profesor	Grado de satisfacción con las clases	Grado de satisfacción general con el Centro
■ 2012	7,88	7,34	7,68	7,80	7,80	7,32

Escuelas Pías



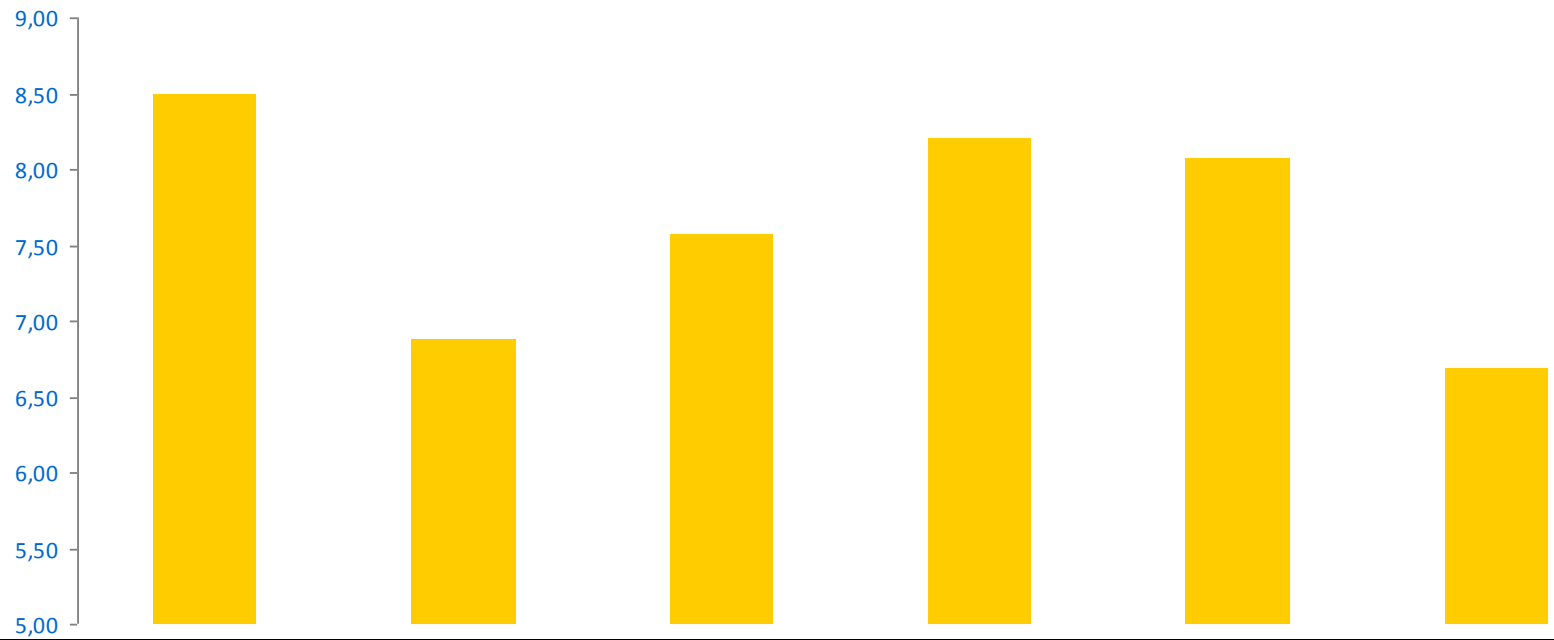
	Puntualidad en las clases	Número de personas en el grupo	Actividad cumplió los objetivos	Motivación y estímulo del profesor	Grado de satisfacción con las clases	Grado de satisfacción general con el Centro
■ 2012	8,53	7,77	7,90	8,03	8,10	7,88

Chamartín



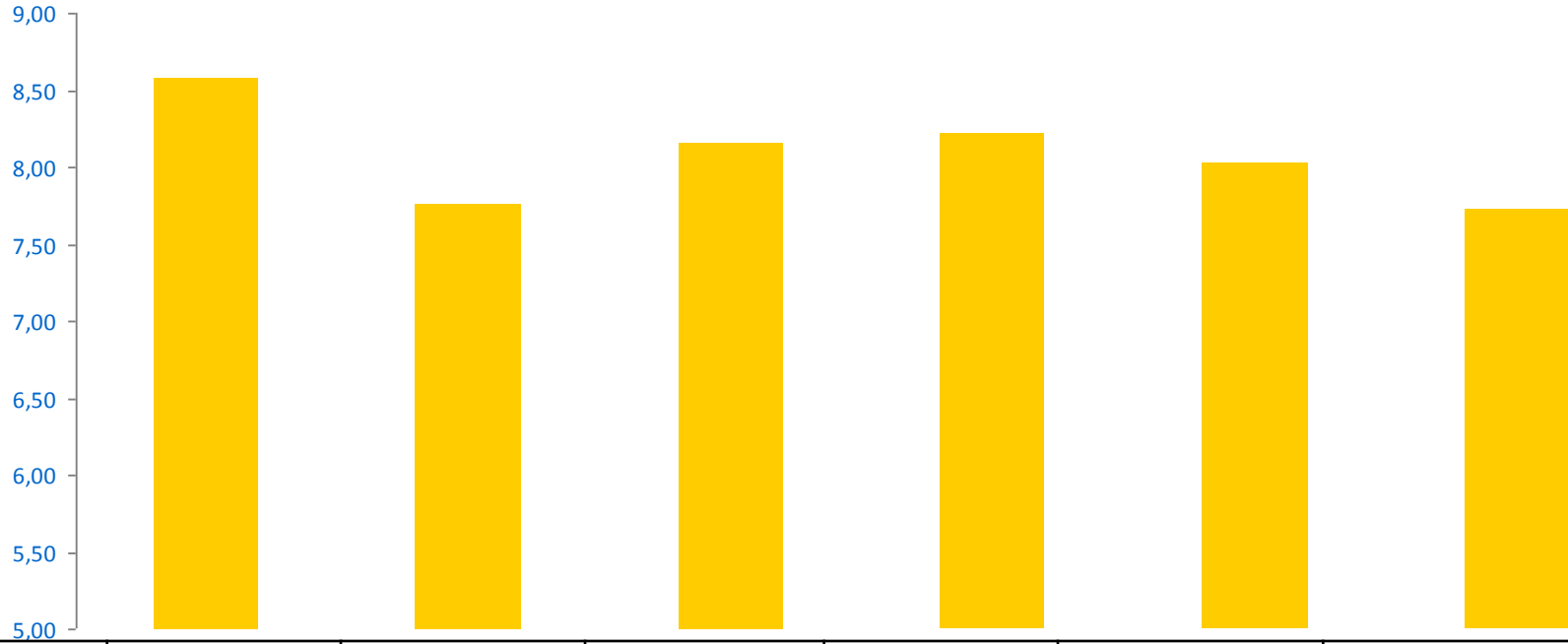
	Puntualidad en las clases	Número de personas en el grupo	Actividad cumplió los objetivos	Motivación y estímulo del profesor	Grado de satisfacción con las clases	Grado de satisfacción general con el Centro
■ 2012	8,94	7,11	7,88	8,44	8,42	7,30

Almudena




	Puntualidad en las clases	Número de personas en el grupo	Actividad cumplió los objetivos	Motivación y estímulo del profesor	Grado de satisfacción con las clases	Grado de satisfacción general con el Centro
■ 2012	8,50	6,88	7,56	8,20	8,08	6,69

Las Cruces



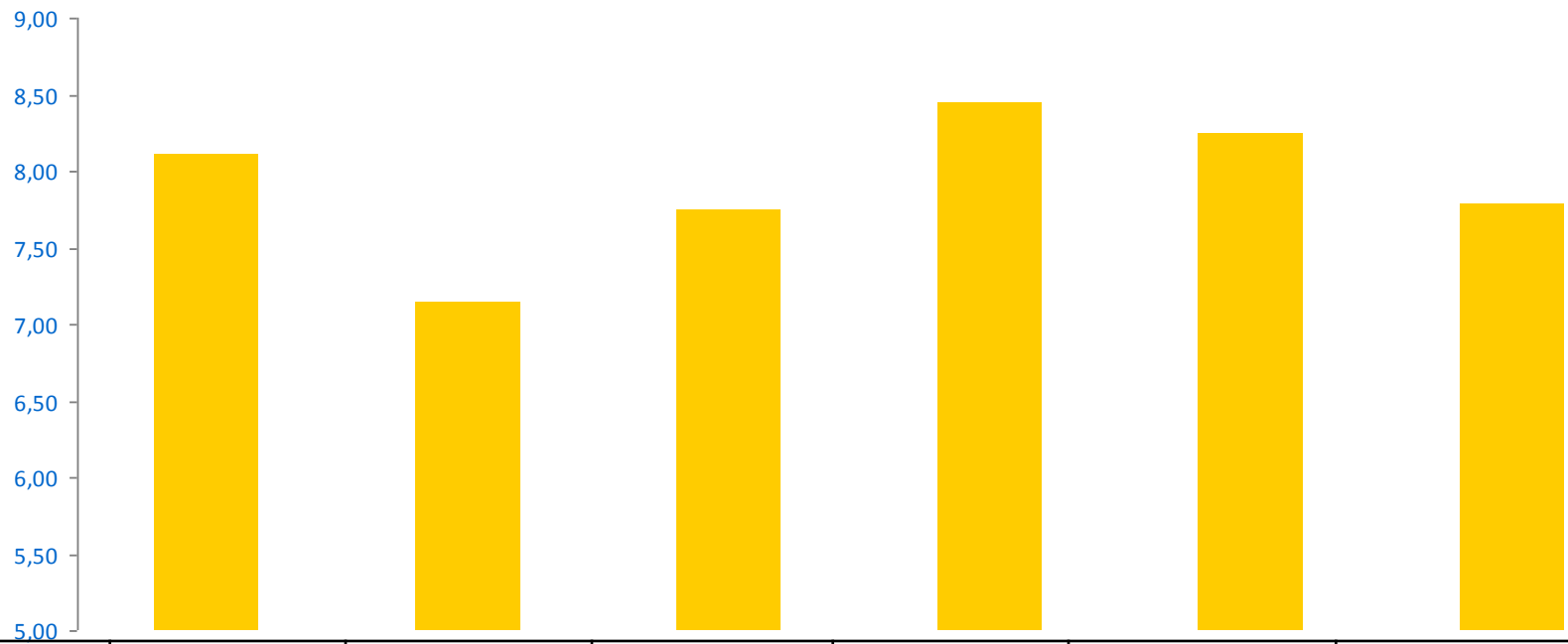
	Puntualidad en las clases	Número de personas en el grupo	Actividad cumplió los objetivos	Motivación y estímulo del profesor	Grado de satisfacción con las clases	Grado de satisfacción general con el Centro
■ 2012	8,58	7,76	8,16	8,22	8,03	7,72

Fuente del Berro



	Puntualidad en las clases	Número de personas en el grupo	Actividad cumplió los objetivos	Motivación y estímulo del profesor	Grado de satisfacción con las clases	Grado de satisfacción general con el Centro
■ 2012	7,74	7,41	7,94	8,12	8,13	7,29

Pepu Hernández



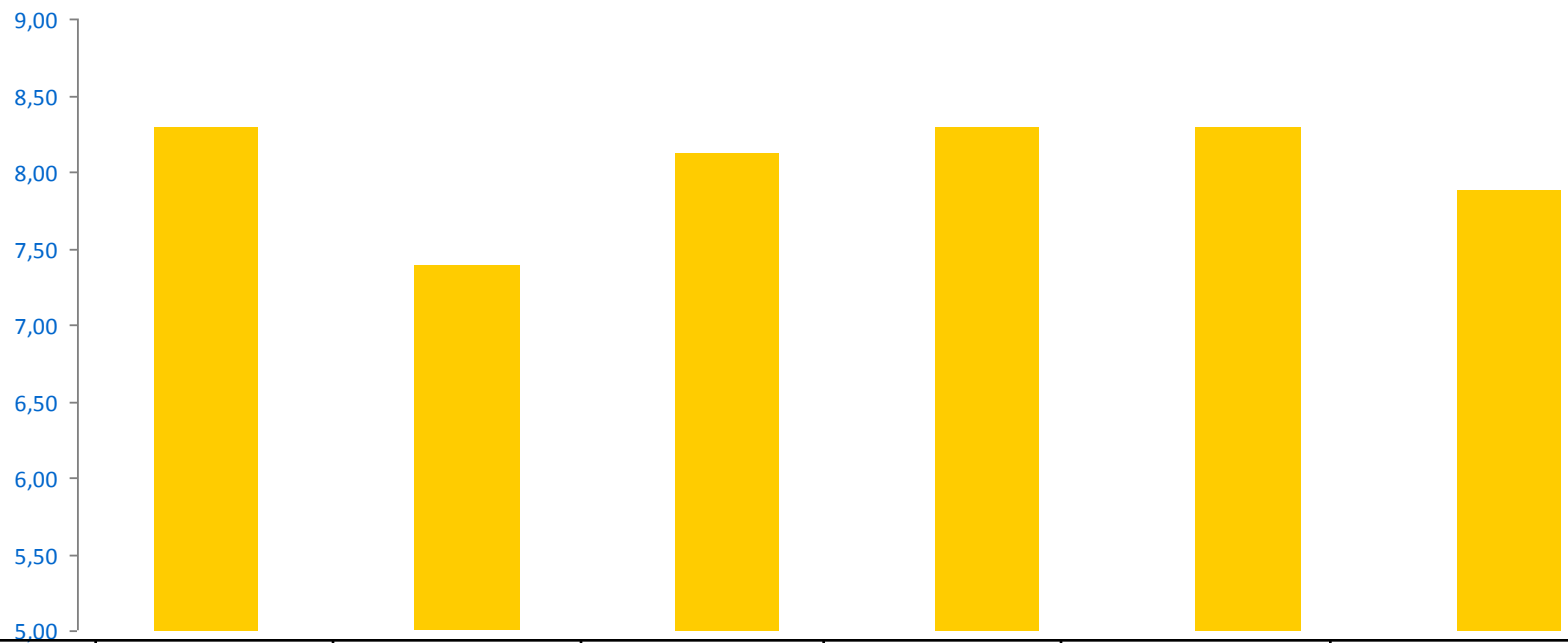
	Puntualidad en las clases	Número de personas en el grupo	Actividad cumplió los objetivos	Motivación y estímulo del profesor	Grado de satisfacción con las clases	Grado de satisfacción general con el Centro
■ 2012	8,11	7,14	7,75	8,45	8,24	7,78

Fabián Roncero



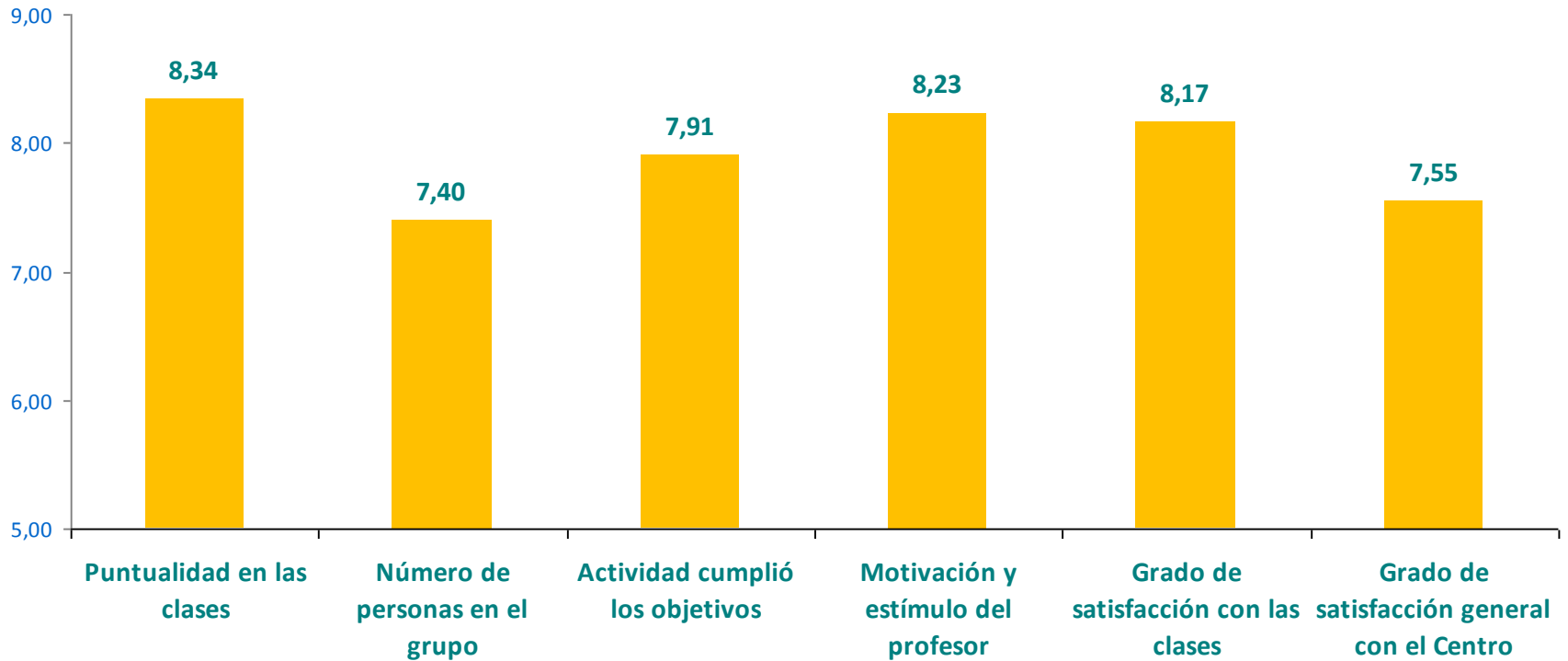
	Puntualidad en las clases	Número de personas en el grupo	Actividad cumplió los objetivos	Motivación y estímulo del profesor	Grado de satisfacción con las clases	Grado de satisfacción general con el Centro
■ 2012	8,48	7,82	8,18	8,54	8,46	8,13

Antonio Díaz Miguel



	Puntualidad en las clases	Número de personas en el grupo	Actividad cumplió los objetivos	Motivación y estímulo del profesor	Grado de satisfacción con las clases	Grado de satisfacción general con el Centro
■ 2012	8,29	7,38	8,12	8,29	8,29	7,88

Gestión Indirecta





Detalle de Puntuaciones de Mantenimiento por Instalación (Gestión Indirecta)

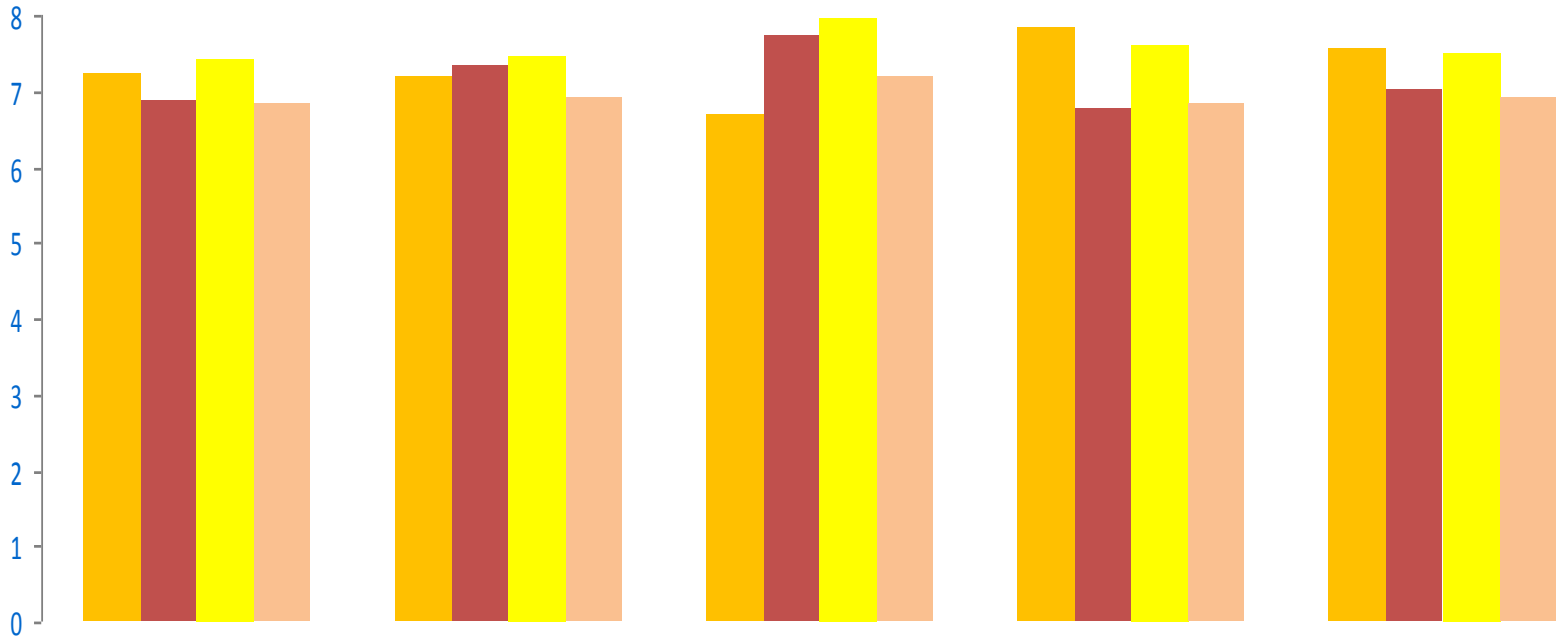
Madrid, a 25 de Marzo de 2013

Escuelas Pías



	Limpieza e Higiene	Temperatura del agua en la piscina	Espacio disponible para la actividad deportiva	Estado del material	Cantidad de material
■ 2009	-	-	-	-	-
■ 2010	-	-	-	-	-
■ 2011	-	-	-	-	-
■ 2012	7,571	7,568	7,626	8,506	8,134

Francisco Fernández Ochoa



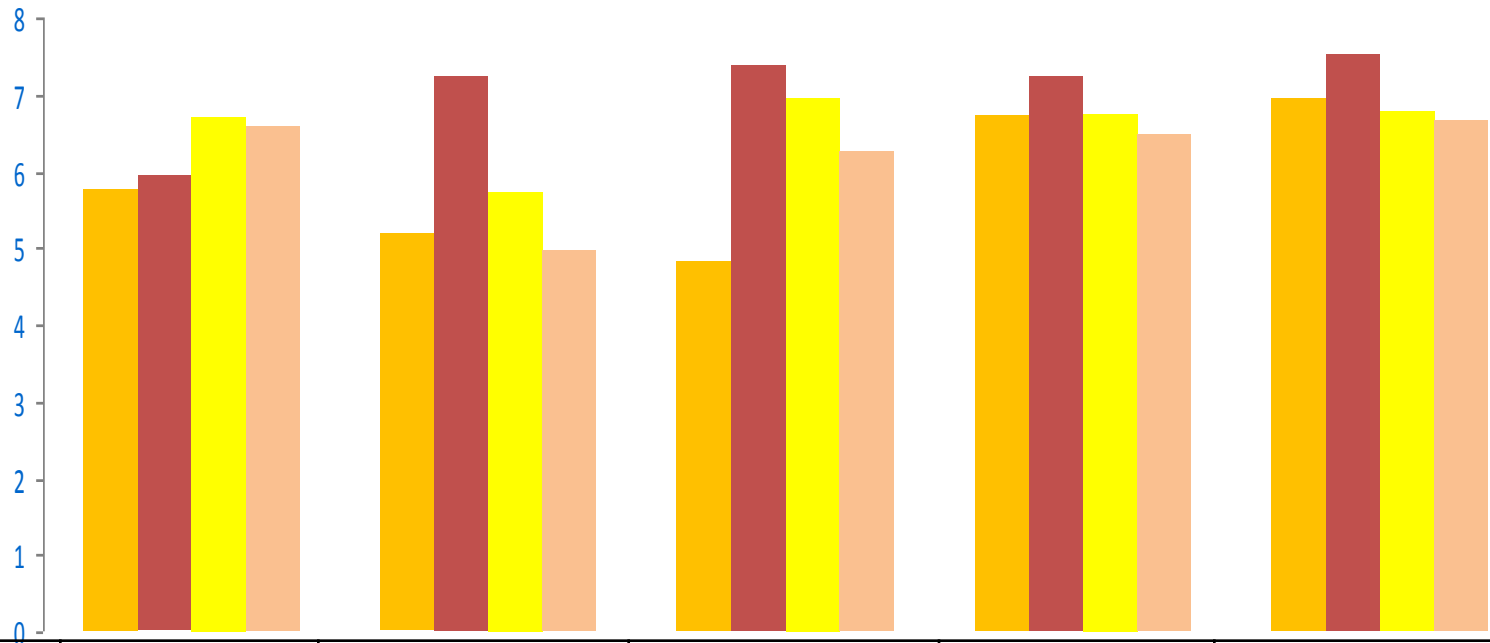
	Limpieza e Higiene	Temperatura del agua en la piscina	Espacio disponible para la actividad deportiva	Estado del material	Cantidad de material
■ 2009	7,23	7,21	6,69	7,86	7,57
■ 2010	6,88	7,36	7,74	6,78	7,01
■ 2011	7,42	7,45	7,95	7,61	7,5
■ 2012	6,84	6,91	7,21	6,84	6,93

Chamartín



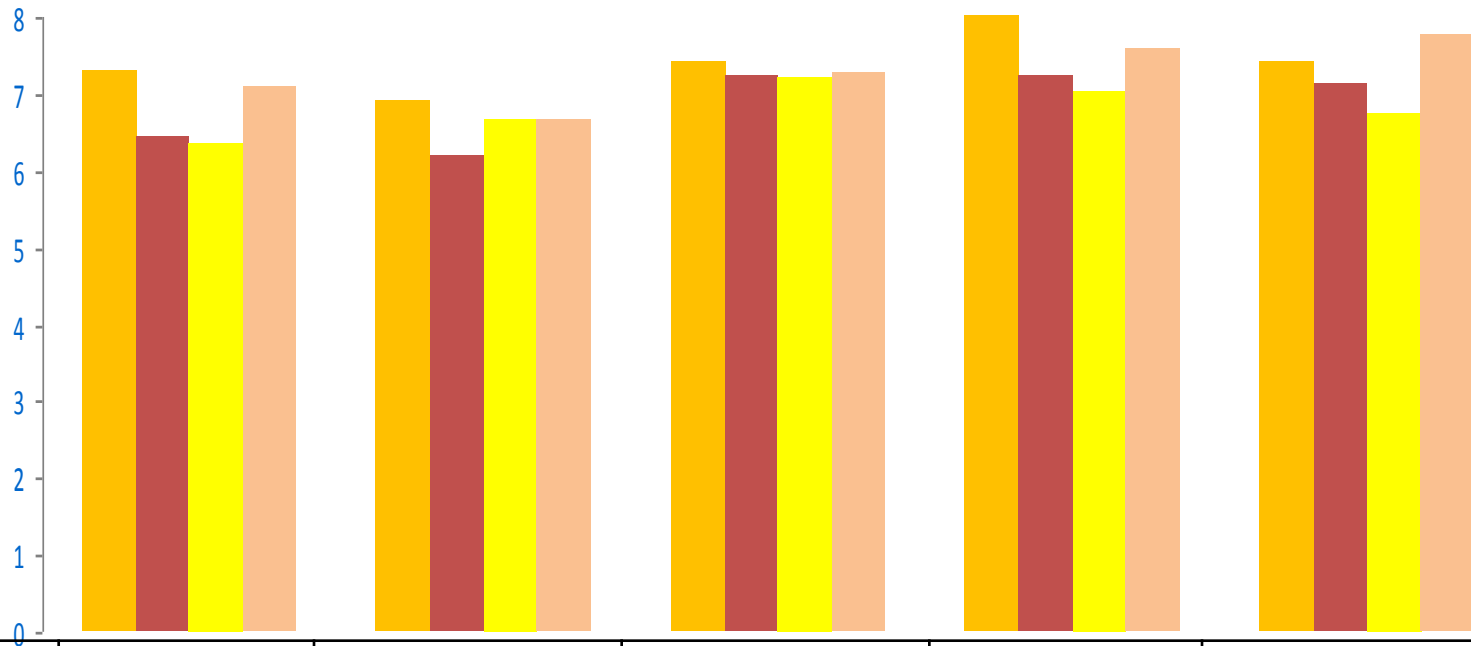
	Limpieza e Higiene	Temperatura del agua en la piscina	Espacio disponible para la actividad deportiva	Estado del material	Cantidad de material
■ 2009	-	-	-	-	-
■ 2010	-	-	-	-	-
■ 2011	-	-	-	-	-
■ 2012	7,042	7,296	6,497	7,837	7,647

Almudena



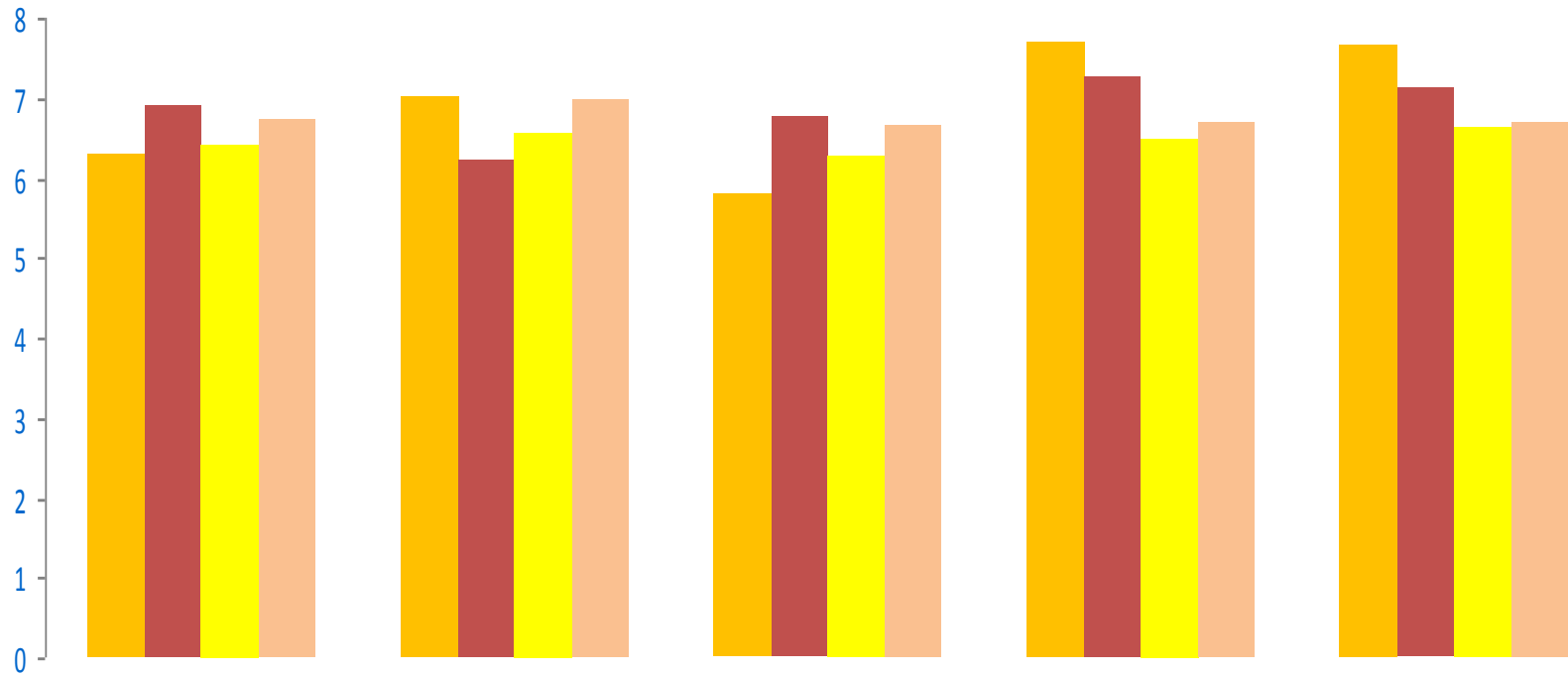
	Limpieza e Higiene	Temperatura del agua en la piscina	Espacio disponible para la actividad deportiva	Estado del material	Cantidad de material
■ 2009	5,78	5,2	4,83	6,73	6,94
■ 2010	5,94	7,23	7,4	7,24	7,52
■ 2011	6,7	5,73	6,96	6,74	6,76
■ 2012	6,60	4,99	6,27	6,48	6,68

Las Cruces



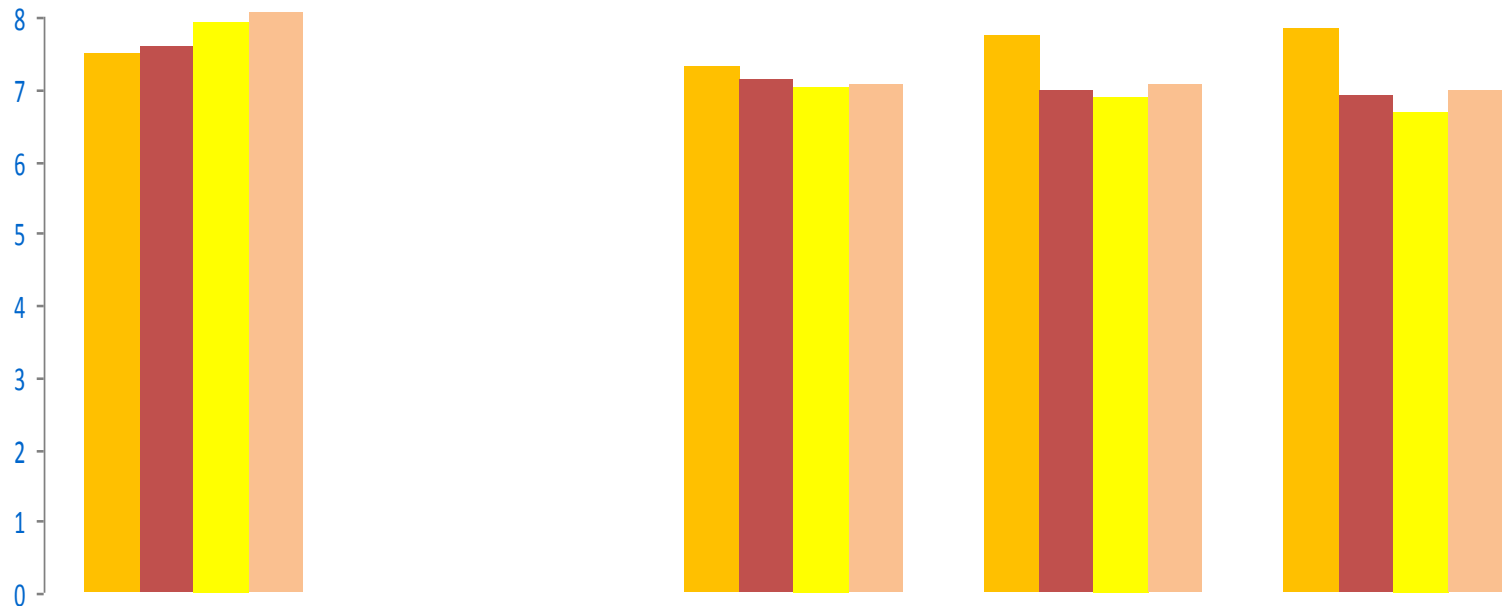
	Limpieza e Higiene	Temperatura del agua en la piscina	Espacio disponible para la actividad deportiva	Estado del material	Cantidad de material
■ 2009	7,31	6,94	7,44	8,05	7,41
■ 2010	6,47	6,2	7,25	7,24	7,13
■ 2011	6,34	6,69	7,21	7,02	6,76
■ 2012	7,12	6,69	7,29	7,60	7,78

Fuente del Berro



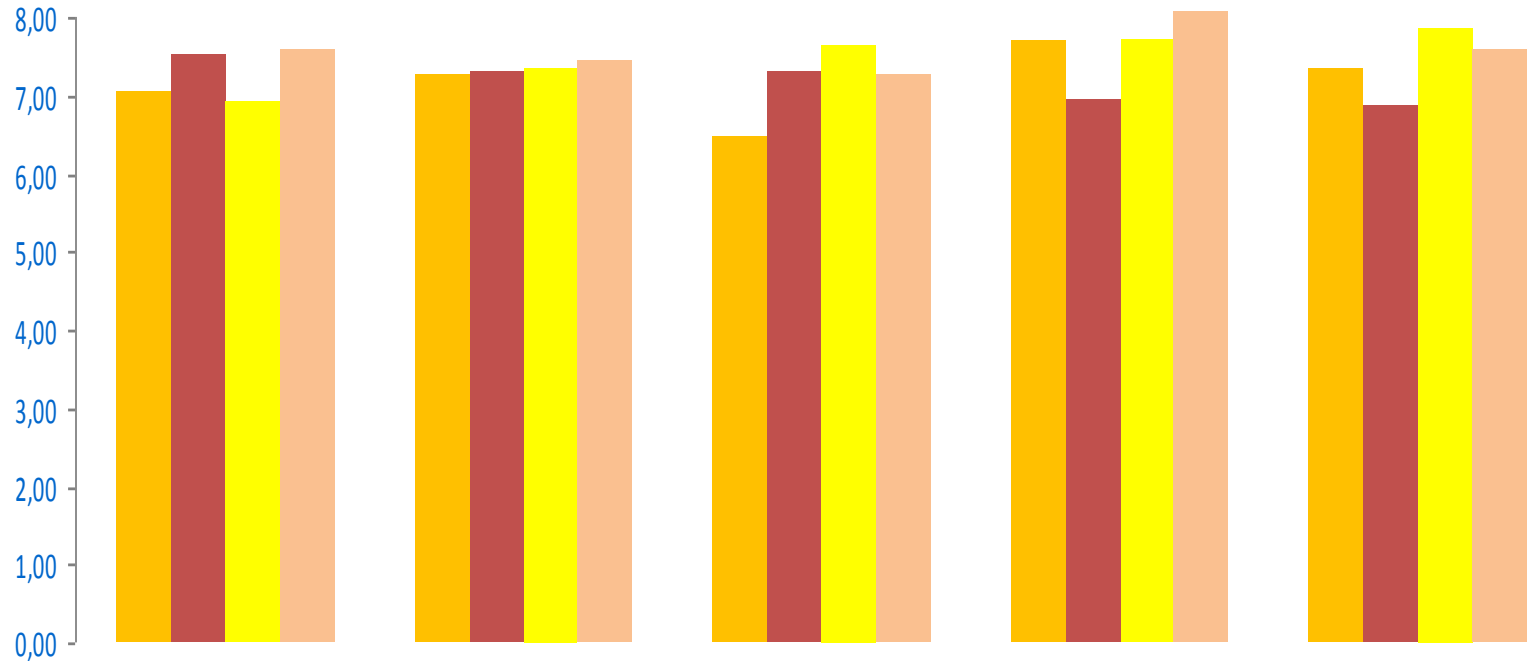
	Limpieza e Higiene	Temperatura del agua en la piscina	Espacio disponible para la actividad deportiva	Estado del material	Cantidad de material
■ 2009	6,31	7,03	5,81	7,71	7,66
■ 2010	6,91	6,22	6,79	7,27	7,15
■ 2011	6,41	6,57	6,28	6,5	6,63
■ 2012	6,75	6,99	6,65	6,71	6,71

Pepu Hernández



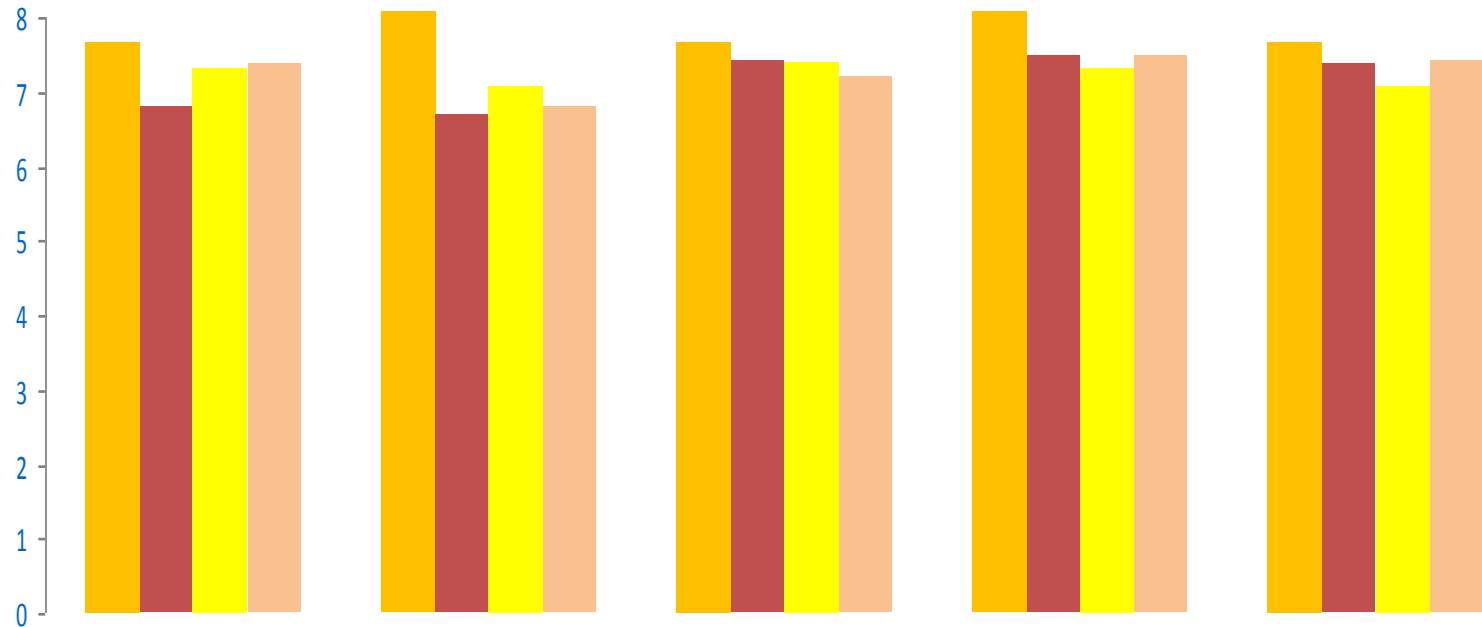
	Limpieza e Higiene	Temperatura del agua en la piscina	Espacio disponible para la actividad deportiva	Estado del material	Cantidad de material
■ 2009	7,48	-	7,31	7,73	7,84
■ 2010	7,59	-	7,15	6,99	6,91
■ 2011	7,92	-	7,01	6,89	6,66
■ 2012	8,06	-	7,06	7,08	7,01

Fabián Roncero



	Limpieza e Higiene	Temperatura del agua en la piscina	Espacio disponible para la actividad deportiva	Estado del material	Cantidad de material
■ 2009	7,05	7,28	6,47	7,72	7,35
■ 2010	7,52	7,30	7,30	6,96	6,87
■ 2011	6,92	7,36	7,63	7,71	7,87
■ 2012	7,61	7,47	7,28	8,15	7,61

Antonio Díaz Miguel



	Limpieza e Higiene	Temperatura del agua en la piscina	Espacio disponible para la actividad deportiva	Estado del material	Cantidad de material
■ 2009	7,67	8,43	7,66	8,27	7,67
■ 2010	6,8	6,69	7,41	7,5	7,37
■ 2011	7,3	7,06	7,38	7,32	7,06
■ 2012	7,37	6,79	7,20	7,49	7,43

Gestión Indirecta

