

Informe de resultados  
Área de Acción:  
Relación con la Ciudadanía

Encuesta de Calidad de Vida y  
Satisfacción con los Servicios  
Públicos de la Ciudad de Madrid

Edición 2025 - Nivel Distrito



[www.ikerfel.es](http://www.ikerfel.es)

# ÍNDICE

|  |          |
|--|----------|
| <b>A. – MARCO DEL ESTUDIO</b>  | <b>3</b> |
| A.1. Ficha técnica   | 4        |
| A.2. Antecedentes  | 5        |
| A.3. Indicadores utilizados  | 6        |
| <b>B. – RESULTADOS DE LA INVESTIGACIÓN</b>   | <b>7</b> |
| B.1. Medida en la que la ciudadanía se siente informada de lo que hace el Ayuntamiento de Madrid | 8        |
| B.2. Valoración de las principales líneas de actuación, servicios y equipamientos municipales    | 10       |

## A. – MARCO DEL ESTUDIO

- A.1. Ficha técnica
- A.2. Antecedentes
- A.3. Indicadores utilizados

## A.1. FICHA TÉCNICA

|                                       |  |
|---------------------------------------|--|
| Tipo de estudio                       | Estudio general de opinión.  |
| Título del estudio                    | Encuesta de Calidad de Vida y Satisfacción con los Servicios Públicos de la Ciudad de Madrid 2025 – Distrital.   |
| Órgano promotor                       | Dirección General de Transparencia y Calidad.  |
| Objetivo del estudio                  | <ul style="list-style-type: none"> <li>• Determinar el grado de satisfacción de la ciudadanía con: • Vivir en Madrid • Diversos aspectos relacionados con la calidad de vida • Los servicios que presta el Ayuntamiento.</li> <li>• Conocer los problemas de la ciudad y aquellos que más afectan a la ciudadanía de Madrid en general y a cada uno de sus 21 distritos en particular.</li> <li>• Identificar las diferencias y semejanzas que presentan las cuestiones planteadas entre distritos.</li> </ul> |
| Universo                              | Personas de 16 años o más, que sean residentes en la ciudad de Madrid desde al menos 6 meses antes de la fecha de la realización de la encuesta, estén empadronados o no, y que vivan habitualmente en la ciudad.  |
| Tamaño muestral                       | 8.593 personas encuestadas, aproximadamente 400 por distrito.  |
| Error de muestreo                     | Para un nivel de confianza del 95,5% (dos sigmas) y $p=q=50\%$ , el error real mínimo es de:<br>$\pm 1,1\%$ para la muestra del municipio de Madrid / $\pm 4,9\%$ para la muestra de cada distrito.  |
| Procedimiento de muestreo             | Muestreo aleatorio estratificado por distrito, sección censal (según nivel socioeconómico) y estableciendo cuotas por edad y sexo según el Padrón de Habitantes.   |
| Ponderación                           | Los resultados se muestran ponderados por distrito, sexo y edad, según Padrón de Habitantes.   |
| Método de recogida                    | Encuesta telefónica a teléfonos fijos y móviles de la ciudad (7.446) y encuesta autoadministrada en línea (1.147), recogiendo la información en soporte electrónico en ambos casos.  |
| Periodo de recogida de la información | El trabajo de campo se realizó del 19 de septiembre al 30 de octubre de 2025.  |
| Expediente                            | 300/2023/00084 - Plurianual 2023 -2024.<br>Empresa adjudicataria: Ikerfel - Importe de adjudicación: 184.000€ + 21% IVA = 222.640€.  |

## A.2. ANTECEDENTES

- Desde 2006 se han realizado sucesivas ediciones de la Encuesta de Calidad de Vida y Satisfacción con los Servicios Públicos Municipales promovida por la Dirección General de Transparencia y Calidad. Las ediciones realizadas durante los años 2006, 2007, 2008, 2009, 2012, 2014, 2016, 2017, 2019, 2021, 2022, 2023 y 2024 han permitido tener una importante **serie temporal** cuya continuidad se mantiene en el presente año.
- En la edición de 2021 la Dirección General de Transparencia y Calidad consideró conveniente **adecuar** la metodología y la forma de recoger algunos de los indicadores de la investigación, después de un análisis detallado de los resultados de ediciones anteriores y de estudios e investigaciones similares en otras ciudades de España y de Europa; y para adaptarlo a la crisis epidemiológica generada por la COVID 19 y a la nueva realidad social y tecnológica del momento.
- Así, en las ediciones previas el **método** utilizado para recoger la información era la encuesta personal domiciliaria, pero desde 2021 la recogida se lleva a cabo de manera telefónica (a teléfonos fijos y móviles) con la posibilidad de establecer un procedimiento online para aquellos participantes que no deseen contestar de manera telefónica. Este cambio de metodología en la recogida de datos trajo consigo la necesaria reducción de la extensión del cuestionario.
- Por último, en otras ediciones gran parte de los indicadores se recogían con **escala** Likert (escalas de 3, 4 y 5 opciones, por ejemplo, mucho / bastante / poco / nada). Desde 2021 estos indicadores se han unificado utilizándose en todo el cuestionario escalas numéricas de 0 a 10.

## A.3. INDICADORES UTILIZADOS

### PREGUNTAS DE ESCALA NUMÉRICA

La mayoría de las valoraciones que se han recogido desde 2021 han sido a través de escalas numéricas de 0 a 10.

Los resultados se muestran basados en la MEDIA ARITMÉTICA.

El punto medio será el 5 y la media facilitará la comparabilidad entre indicadores.

### PREGUNTAS DE ESCALA SEMÁNTICA

Este tipo de preguntas eran utilizadas en las ediciones anteriores a 2021. Se muestran los resultados según un INDICADOR SINTÉTICO.

Indicadores calculados con la metodología propuesta por el Centro de Investigaciones Sociológicas para los indicadores del Barómetro que a su vez se basa en los indicadores elaborados por TechnoMetrica Institute of Policy and Politics (TIPP) de Estados Unidos, realizándose los ajustes necesarios para unificar series.

Este indicador sintético se incluye para seguir la comparativa histórica y se muestra en una escala de 0 a 100.

Fórmulas:

Para 3 categorías

$$IS = \frac{(100 * P3) + (50 * P2) + (0 * P1)}{(P3 + P2 + P1)}$$

Para 4 categorías

$$IS = 50 + 0,5 * (P4 - P1) + 0,25 * (P3 - P2)$$

Para 5 categorías de respuesta

$$IS = \frac{(100 * P5) + (75 * P4) + (50 * P3) + (25 * P2) + (0 * P1)}{(P5 + P4 + P3 + P2 + P1)}$$

### RESTO DE PREGUNTAS DE LA ENCUESTA

El resto de las preguntas se muestran con FRECUENCIAS PORCENTUALES.

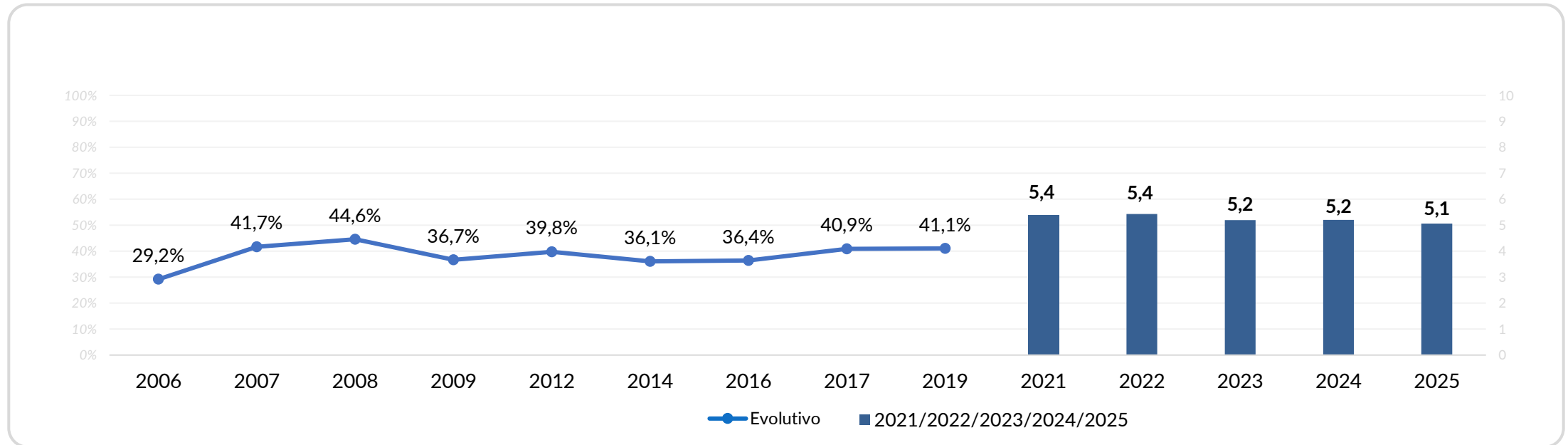
La suma de opciones de respuesta sería un 100% en el caso de preguntas de respuesta única (por ejemplo, el distrito donde vive) o más del 100% en el caso de preguntas con posible respuesta múltiple (por ejemplo, problemas principales de la ciudad).

## B. – RESULTADOS DE LA INVESTIGACIÓN

- B.1. Medida en la que la ciudadanía se siente informada de lo que hace el Ayuntamiento de Madrid
- B.2. Valoración de las principales líneas de actuación, servicios y equipamientos municipales

## B.1. MEDIDA EN LA QUE LA CIUDADANÍA SE SIENTE INFORMADA DE LO QUE HACE EL AYUNTAMIENTO DE MADRID

Medida en la que la ciudadanía se siente informada de lo que hace el Ayuntamiento de Madrid



Unidad: porcentajes en evolutivo (índice sintético) y media desde 2021 (escala 0 a 10)

Base: personas que contestan // Total muestra 2025 n=8.593

## B.1. MEDIDA EN LA QUE LA CIUDADANÍA SE SIENTE INFORMADA DE LO QUE HACE EL AYUNTAMIENTO DE MADRID

|                     | 2025         | 2024       | 2023       | 2022       | 2021                         | 2019        | 2017        | 2016        |
|---------------------|--------------|------------|------------|------------|------------------------------|-------------|-------------|-------------|
|                     | (media 0-10) |            |            |            | Indicador sintético (0-100%) |             |             |             |
| <b>MADRID</b>       | <b>5,1</b>   | <b>5,2</b> | <b>5,2</b> | <b>5,4</b> | <b>5,4</b>                   | <b>41,1</b> | <b>40,9</b> | <b>36,4</b> |
| Centro              | 5,5          | 5,7        | 5,8        | 5,7        | 5,5                          | 50,8        | 48,9        | 45,6        |
| Arganzuela          | 5,2          | 5,6        | 5,2        | 5,5        | 5,5                          | 49,1        | 40,1        | 43,8        |
| Retiro              | 5,3          | 5,6        | 5,6        | 5,7        | 5,6                          | 45,5        | 42,3        | 40,3        |
| Salamanca           | 5,5          | 5,6        | 5,6        | 5,6        | 5,9                          | 43,9        | 40,4        | 35,3        |
| Chamartín           | 5,6          | 5,6        | 5,7        | 5,6        | 5,9                          | 47,0        | 40,7        | 32,8        |
| Tetuán              | 4,8          | 5,1        | 5,1        | 5,5        | 5,6                          | 38,7        | 39,9        | 38,2        |
| Chamberí            | 5,8          | 5,5        | 5,5        | 5,8        | 5,9                          | 39,4        | 54,4        | 37,6        |
| Fuencarral-El Pardo | 5,2          | 5,2        | 5,4        | 5,5        | 5,7                          | 36,2        | 38,9        | 34,0        |
| Moncloa-Aravaca     | 5,0          | 5,6        | 5,7        | 5,8        | 5,7                          | 41,3        | 39,7        | 40,6        |
| Latina              | 5,1          | 5,1        | 5,0        | 5,3        | 5,3                          | 41,3        | 30,7        | 33,5        |
| Carabanchel         | 4,9          | 4,9        | 4,9        | 5,2        | 5,0                          | 41,8        | 38,5        | 37,0        |
| Usera               | 4,8          | 5,1        | 5,0        | 5,3        | 5,3                          | 40,8        | 39,9        | 36,5        |
| Puente de Vallecas  | 4,5          | 4,1        | 4,6        | 5,3        | 5,0                          | 39,4        | 46,2        | 33,0        |
| Moratalaz           | 5,2          | 5,3        | 5,4        | 5,2        | 5,3                          | 40,1        | 53,3        | 32,4        |
| Ciudad Lineal       | 4,8          | 5,1        | 5,0        | 5,4        | 5,6                          | 37,4        | 44,4        | 37,6        |
| Hortaleza           | 5,4          | 5,1        | 5,7        | 5,5        | 5,4                          | 36,3        | 36,2        | 34,4        |
| Villaverde          | 4,9          | 4,9        | 4,5        | 5,3        | 5,0                          | 36,3        | 33,9        | 37,0        |
| Villa de Vallecas   | 4,7          | 4,9        | 4,9        | 5,1        | 5,1                          | 42,9        | 45,3        | 39,4        |
| Vicálvaro           | 4,9          | 5,2        | 5,2        | 5,2        | 5,2                          | 39,7        | 42,8        | 33,8        |
| San Blas-Canillejas | 4,7          | 5,0        | 4,8        | 5,3        | 5,2                          | 38,1        | 39,7        | 30,6        |
| Barajas             | 4,9          | 5,5        | 5,4        | 5,7        | 5,5                          | 42,9        | 45,6        | 30,9        |

- La percepción de sentirse informadas es menor entre las personas residentes en Puente de Vallecas (4,5), Villa de Vallecas y San Blas-Canillejas (4,7), y Tetuán, Usera y Ciudad Lineal (4,8).
- La mayor satisfacción con la información recibida se recoge en el distrito Chamberí, con un 5,8.
- En general, la información ofrecida por el Ayuntamiento se sigue considerando insuficiente.

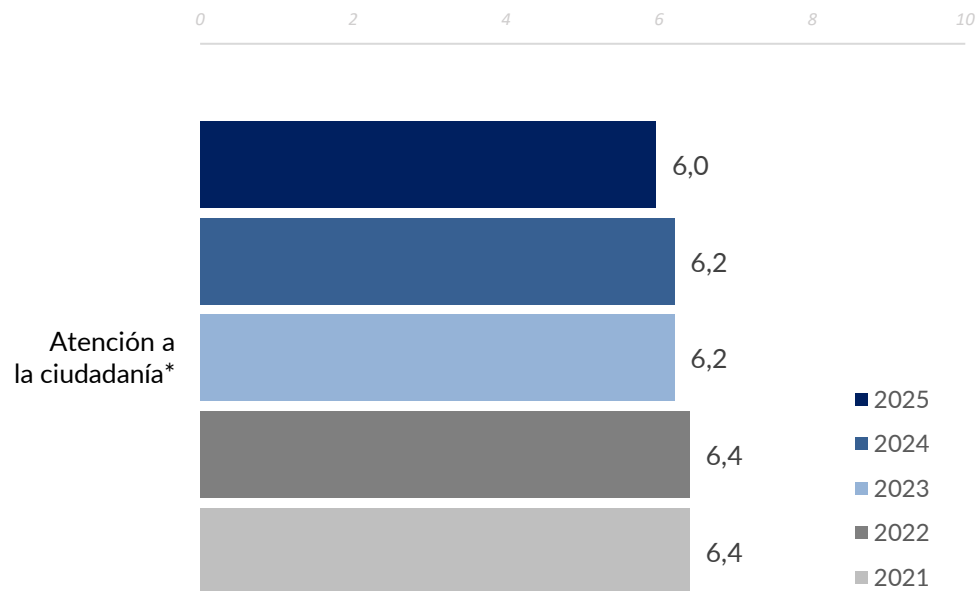
Unidad: media (escala 0 a 10)  
Base: personas que contestan // Total muestra 2025 n=8.593

## **B. – RESULTADOS DE LA INVESTIGACIÓN**

**B.1. Medida en la que la ciudadanía se siente informada de lo que hace el Ayuntamiento de Madrid**

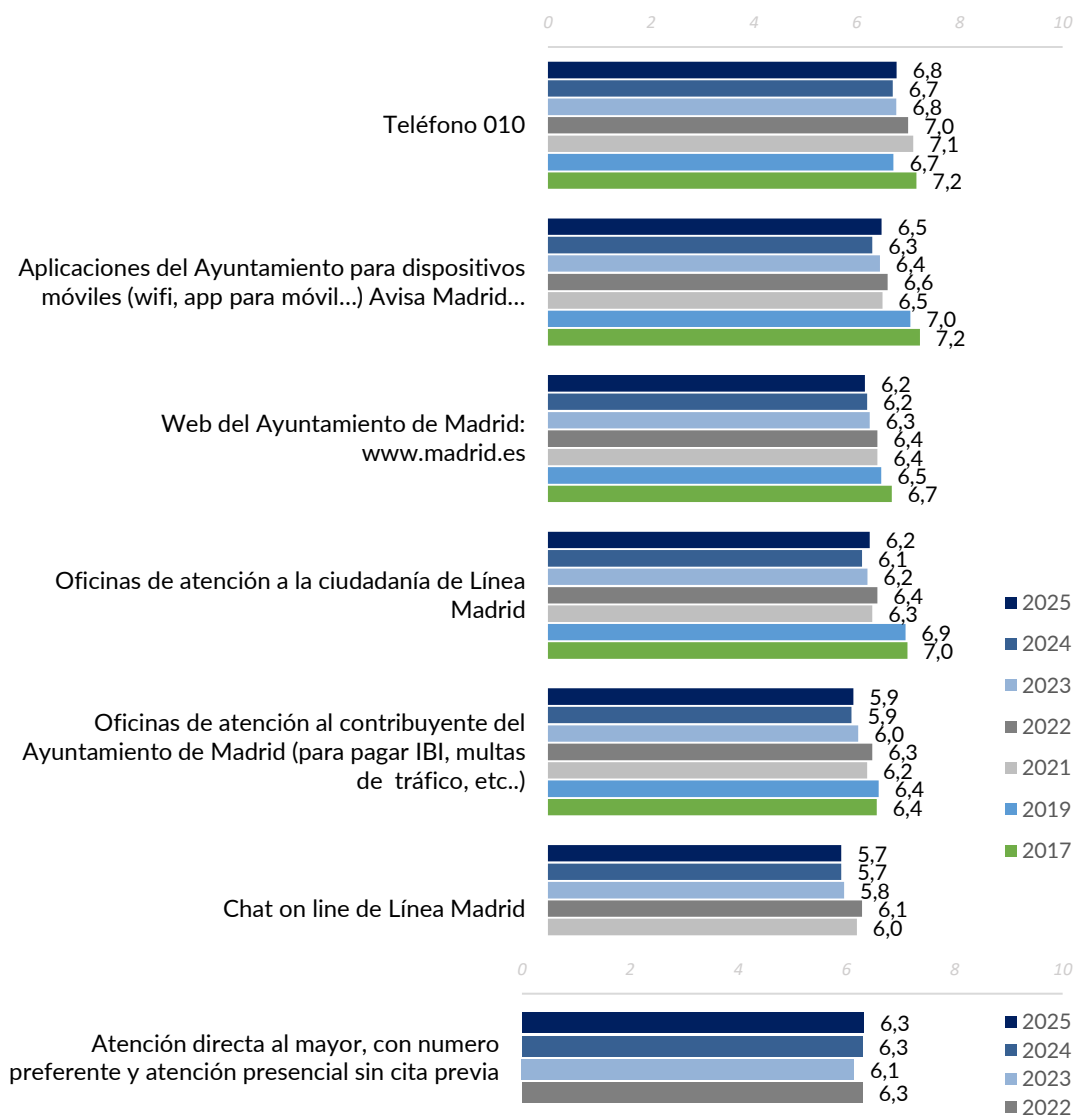
**B.2. Valoración de las principales líneas de actuación, servicios y equipamientos municipales**

## B.2. VALORACIÓN DE LAS PRINCIPALES LÍNEAS DE ACTUACIÓN, SERVICIOS Y EQUIPAMIENTOS MUNICIPALES



\* En ediciones anteriores solo se preguntaba por las oficinas de atención a la ciudadanía (que se recoge en el gráfico de los servicios de atención a la ciudadanía)

- El servicio mejor valorado es el teléfono 010, con una media de 6,8, y es también el que más se conoce.
- En el caso del chat online de Línea Madrid y de la atención directa al mayor solo son valorados seis de cada diez personas entrevistadas o por dos tercios de las personas entrevistadas.
- Del resto de servicios cabe destacar que alrededor de 1 de cada 5 personas encuestadas no los valoran por no tener la suficiente información o no conocerlos.



% que no sabe cómo valorar por insuficiente conocimiento del servicio

- 13,8%
- 16,9%
- 13,8%
- 22,9%
- 23,8%
- 41,6%

- 33,6%

Unidad: media (escala 0 a 10)  
Base: personas que contestan // Total muestra 2025 n=8.593

## B.2. VALORACIÓN DE LAS PRINCIPALES LÍNEAS DE ACTUACIÓN, SERVICIOS Y EQUIPAMIENTOS MUNICIPALES

### Atención a la ciudadanía

|                     | 2025         | 2024       | 2023       |
|---------------------|--------------|------------|------------|
|                     | (media 0-10) |            |            |
| <b>MADRID</b>       | <b>6,0</b>   | <b>6,2</b> | <b>6,2</b> |
| Centro              | 6,4          | 6,4        | 6,6        |
| Arganzuela          | 6,2          | 6,3        | 6,2        |
| Retiro              | 6,0          | 6,3        | 6,4        |
| Salamanca           | 6,3          | 6,3        | 6,6        |
| Chamartín           | 6,4          | 6,4        | 6,3        |
| Tetuán              | 5,8          | 6,2        | 6,4        |
| Chamberí            | 6,3          | 6,4        | 6,5        |
| Fuencarral-El Pardo | 5,9          | 6,2        | 6,3        |
| Moncloa-Aravaca     | 6,3          | 6,4        | 6,6        |
| Latina              | 5,8          | 6,3        | 6,0        |
| Carabanchel         | 5,7          | 6,0        | 6,0        |
| Usera               | 5,7          | 5,8        | 5,9        |
| Puente de Vallecas  | 5,6          | 5,8        | 5,7        |
| Moratalaz           | 6,0          | 6,3        | 6,4        |
| Ciudad Lineal       | 5,8          | 6,1        | 6,1        |
| Hortaleza           | 6,4          | 6,2        | 6,4        |
| Villaverde          | 5,6          | 6,0        | 5,8        |
| Villa de Vallecas   | 5,5          | 6,1        | 6,0        |
| Vicálvaro           | 5,7          | 6,3        | 6,1        |
| San Blas-Canillejas | 6,0          | 6,0        | 5,9        |
| Barajas             | 6,6          | 6,3        | 6,3        |

|                      | Teléfono 010 | Aplicaciones del Ayuntamiento para dispositivos móviles (wifi, app para móvil...) Avisa Madrid... | Web del Ayuntamiento de Madrid: www.madrid.es | Oficinas de atención a la ciudadanía de Línea Madrid | Atención directa al mayor, con numero preferente y atención presencial sin cita previa | Oficinas de atención al contribuyente del Ayuntamiento de Madrid (para pagar IBI, multas de tráfico ,etc..) | Chat on line de Línea Madrid |
|----------------------|--------------|---|---|--|--|---|------------------------------|
| <b>TOTAL</b>         | <b>6,8</b>   | <b>6,5</b>  | <b>6,2</b>                                    | <b>6,2</b>   | <b>6,3</b>   | <b>5,9</b>  | <b>5,7</b>                   |
| Centro               | 7,0          | 6,8   | 6,4   | 6,5  | 6,6  | 6,2   | 5,8                          |
| Arganzuela           | 7,0          | 6,8   | 6,5   | 6,3  | 6,5  | 6,2   | 6,1                          |
| Retiro               | 7,0          | 6,7   | 6,3   | 6,4  | 6,5  | 6,3   | 5,7                          |
| Salamanca            | 6,9          | 6,7   | 6,3   | 6,5  | 6,8  | 6,2   | 5,8                          |
| Chamartín            | 7,0          | 6,5   | 6,5   | 6,6  | 6,5  | 6,1   | 5,8                          |
| Tetuán               | 6,7          | 6,1   | 5,9   | 6,3  | 6,0  | 5,7   | 5,5                          |
| Chamberí             | 7,3          | 6,9   | 6,5   | 6,7  | 6,5  | 6,5   | 6,3                          |
| Fuencarral.-El Pardo | 6,8          | 6,3   | 6,2   | 6,0  | 6,4  | 5,9   | 5,4                          |
| Moncloa-Aravaca      | 7,1          | 6,9   | 6,3   | 6,5  | 6,6  | 6,2   | 6,1                          |
| Latina               | 6,4          | 6,3   | 6,0   | 6,1  | 6,1  | 6,0   | 5,5                          |
| Carabanchel          | 6,6          | 6,2   | 5,8   | 6,1  | 6,1  | 5,5   | 5,6                          |
| Usera                | 6,4          | 5,8   | 5,6   | 5,8  | 5,9  | 5,4   | 5,1                          |
| Puente de Vallecas   | 6,7          | 6,6   | 6,1   | 6,1  | 6,1  | 6,0   | 5,8                          |
| Moratalaz            | 6,9          | 6,8   | 6,3   | 6,2  | 6,5  | 5,9   | 5,8                          |
| Ciudad Lineal        | 6,4          | 6,3   | 5,9   | 6,0  | 6,1  | 5,8   | 5,5                          |
| Hortaleza            | 7,0          | 6,8   | 6,4   | 6,5  | 6,8  | 6,1   | 5,8                          |
| Villaverde           | 6,5          | 6,3   | 5,9   | 5,9  | 6,1  | 5,5   | 5,6                          |
| Villa de Vallecas    | 6,7          | 6,4   | 6,2   | 6,1  | 6,3  | 5,9   | 5,6                          |
| Vicálvaro            | 6,7          | 6,5   | 6,1   | 6,1  | 6,2  | 5,6   | 5,7                          |
| San Blas-Canillejas  | 7,0          | 6,5   | 6,4   | 6,4  | 6,5  | 6,1   | 5,9                          |
| Barajas              | 6,7          | 6,8   | 6,3   | 6,3  | 6,9  | 6,2   | 6,0                          |

Unidad: media (escala 0 a 10)

Base: personas que contestan // Total muestra 2025 n=8.593

- El distrito de Usera tiende a ser más crítico con los diferentes servicios de atención a la ciudadanía.

## B.2. VALORACIÓN DE LAS PRINCIPALES LÍNEAS DE ACTUACIÓN, SERVICIOS Y EQUIPAMIENTOS MUNICIPALES

Satisfacción con el Teléfono 010

|                     | 2025         | 2024       | 2023       | 2022       | 2021       |
|---------------------|--------------|------------|------------|------------|------------|
|                     | (media 0-10) |            |            |            |            |
| <b>MADRID</b>       | <b>6,8</b>   | <b>6,7</b> | <b>6,8</b> | <b>7,0</b> | <b>7,1</b> |
| Centro              | 7,0          | 7,0        | 7,0        | 7,0        | 7,3        |
| Arganzuela          | 7,0          | 6,7        | 6,6        | 6,9        | 7,1        |
| Retiro              | 7,0          | 6,9        | 6,7        | 7,1        | 7,3        |
| Salamanca           | 6,9          | 6,9        | 7,2        | 7,0        | 7,4        |
| Chamartín           | 7,0          | 6,8        | 6,7        | 7,1        | 7,1        |
| Tetuán              | 6,7          | 6,6        | 6,6        | 7,0        | 7,2        |
| Chamberí            | 7,3          | 7,1        | 7,0        | 7,3        | 7,1        |
| Fuencarral-El Pardo | 6,8          | 6,8        | 6,9        | 7,1        | 7,2        |
| Moncloa-Aravaca     | 7,1          | 7,0        | 7,4        | 6,9        | 7,3        |
| Latina              | 6,4          | 6,7        | 6,8        | 6,7        | 6,8        |
| Carabanchel         | 6,6          | 6,5        | 6,9        | 7,0        | 6,9        |
| Usera               | 6,4          | 6,2        | 7,0        | 6,8        | 7,2        |
| Puente de Vallecas  | 6,7          | 6,3        | 6,4        | 7,1        | 6,9        |
| Moratalaz           | 6,9          | 6,9        | 6,8        | 6,8        | 7,1        |
| Ciudad Lineal       | 6,4          | 6,7        | 6,6        | 7,0        | 7,1        |
| Hortaleza           | 7,0          | 6,7        | 6,7        | 7,2        | 7,1        |
| Villaverde          | 6,5          | 6,6        | 6,6        | 6,9        | 6,8        |
| Villa de Vallecas   | 6,7          | 6,5        | 6,3        | 7,0        | 6,8        |
| Vicálvaro           | 6,7          | 6,8        | 6,5        | 6,5        | 6,8        |
| San Blas-Canillejas | 7,0          | 6,6        | 6,6        | 7,0        | 7,1        |
| Barajas             | 6,7          | 7,0        | 7,0        | 6,9        | 7,2        |

Satisfacción con las Aplicaciones del Ayuntamiento para dispositivos móviles

|                     | 2025         | 2024       | 2023       | 2022       | 2021       |
|---------------------|--------------|------------|------------|------------|------------|
|                     | (media 0-10) |            |            |            |            |
| <b>MADRID</b>       | <b>6,5</b>   | <b>6,3</b> | <b>6,4</b> | <b>6,6</b> | <b>6,5</b> |
| Centro              | 6,8          | 6,5        | 6,9        | 6,3        | 6,5        |
| Arganzuela          | 6,8          | 6,4        | 6,5        | 6,7        | 6,2        |
| Retiro              | 6,7          | 6,3        | 6,4        | 6,7        | 6,4        |
| Salamanca           | 6,7          | 6,4        | 6,8        | 6,5        | 6,7        |
| Chamartín           | 6,5          | 6,5        | 6,5        | 6,7        | 6,7        |
| Tetuán              | 6,1          | 6,4        | 6,4        | 6,6        | 6,7        |
| Chamberí            | 6,9          | 6,7        | 6,8        | 6,7        | 6,7        |
| Fuencarral-El Pardo | 6,3          | 6,4        | 6,5        | 6,6        | 6,7        |
| Moncloa-Aravaca     | 6,9          | 6,5        | 6,6        | 6,6        | 6,6        |
| Latina              | 6,3          | 6,5        | 6,2        | 6,5        | 6,4        |
| Carabanchel         | 6,2          | 6,2        | 6,5        | 6,5        | 6,3        |
| Usera               | 5,8          | 6,2        | 6,3        | 6,4        | 6,7        |
| Puente de Vallecas  | 6,6          | 6,0        | 6,2        | 6,6        | 6,5        |
| Moratalaz           | 6,8          | 6,5        | 6,5        | 6,8        | 6,4        |
| Ciudad Lineal       | 6,3          | 6,2        | 6,4        | 6,9        | 6,9        |
| Hortaleza           | 6,8          | 6,5        | 6,7        | 6,6        | 6,6        |
| Villaverde          | 6,3          | 6,0        | 6,3        | 6,7        | 6,5        |
| Villa de Vallecas   | 6,4          | 6,3        | 6,1        | 6,6        | 6,3        |
| Vicálvaro           | 6,5          | 6,5        | 6,5        | 6,2        | 6,4        |
| San Blas-Canillejas | 6,5          | 6,3        | 6,2        | 6,5        | 6,6        |
| Barajas             | 6,8          | 6,6        | 6,7        | 6,5        | 6,6        |

Satisfacción con la Web del Ayuntamiento de Madrid: www.madrid.es

|                     | 2025         | 2024       | 2023       | 2022       | 2021       |
|---------------------|--------------|------------|------------|------------|------------|
|                     | (media 0-10) |            |            |            |            |
| <b>MADRID</b>       | <b>6,2</b>   | <b>6,2</b> | <b>6,3</b> | <b>6,4</b> | <b>6,4</b> |
| Centro              | 6,4          | 6,2        | 6,6        | 6,0        | 6,3        |
| Arganzuela          | 6,5          | 6,1        | 6,1        | 6,3        | 6,2        |
| Retiro              | 6,3          | 6,3        | 6,2        | 6,6        | 6,4        |
| Salamanca           | 6,3          | 6,4        | 6,5        | 6,4        | 6,5        |
| Chamartín           | 6,5          | 6,4        | 6,1        | 6,5        | 6,6        |
| Tetuán              | 5,9          | 6,1        | 6,2        | 6,5        | 6,5        |
| Chamberí            | 6,5          | 6,3        | 6,5        | 6,6        | 6,4        |
| Fuencarral-El Pardo | 6,2          | 6,4        | 6,4        | 6,5        | 6,6        |
| Moncloa-Aravaca     | 6,3          | 6,4        | 6,5        | 6,6        | 6,5        |
| Latina              | 6,0          | 6,3        | 6,0        | 6,3        | 6,3        |
| Carabanchel         | 5,8          | 6,1        | 6,2        | 6,4        | 6,2        |
| Usera               | 5,6          | 6,0        | 6,3        | 6,2        | 6,4        |
| Puente de Vallecas  | 6,1          | 5,8        | 6,1        | 6,6        | 6,3        |
| Moratalaz           | 6,3          | 6,5        | 6,3        | 6,5        | 6,4        |
| Ciudad Lineal       | 5,9          | 6,0        | 6,5        | 6,6        | 6,6        |
| Hortaleza           | 6,4          | 6,2        | 6,4        | 6,3        | 6,5        |
| Villaverde          | 5,9          | 6,0        | 6,1        | 6,4        | 6,2        |
| Villa de Vallecas   | 6,2          | 6,2        | 5,9        | 6,4        | 6,3        |
| Vicálvaro           | 6,1          | 6,2        | 6,1        | 5,9        | 6,2        |
| San Blas-Canillejas | 6,4          | 6,2        | 5,9        | 6,3        | 6,4        |
| Barajas             | 6,3          | 6,3        | 6,3        | 6,3        | 6,6        |

Unidad: media (escala 0 a 10)  
Base: personas que contestan // Total muestra 2025 n=8.593

## B.2. VALORACIÓN DE LAS PRINCIPALES LÍNEAS DE ACTUACIÓN, SERVICIOS Y EQUIPAMIENTOS MUNICIPALES

Satisfacción con las Oficinas de atención a la ciudadanía de Línea Madrid

|                     | 2025         | 2024       | 2023       | 2022       | 2021       |
|---------------------|--------------|------------|------------|------------|------------|
|                     | (media 0-10) |            |            |            |            |
| <b>MADRID</b>       | <b>6,2</b>   | <b>6,1</b> | <b>6,2</b> | <b>6,4</b> | <b>6,3</b> |
| Centro              | 6,5          | 6,4        | 6,6        | 6,5        | 6,5        |
| Arganzuela          | 6,3          | 6,3        | 6,0        | 6,4        | 6,3        |
| Retiro              | 6,4          | 6,3        | 6,2        | 6,5        | 6,3        |
| Salamanca           | 6,5          | 6,3        | 6,3        | 6,3        | 6,4        |
| Chamartín           | 6,6          | 6,4        | 6,2        | 6,7        | 6,5        |
| Tetuán              | 6,3          | 5,9        | 6,3        | 6,3        | 6,4        |
| Chamberí            | 6,7          | 6,3        | 6,6        | 6,7        | 6,5        |
| Fuencarral-El Pardo | 6,0          | 6,1        | 6,4        | 6,4        | 6,6        |
| Moncloa-Aravaca     | 6,5          | 6,3        | 6,5        | 6,5        | 6,5        |
| Latina              | 6,1          | 6,3        | 5,9        | 6,2        | 6,2        |
| Carabanchel         | 6,1          | 6,1        | 6,4        | 6,5        | 6,3        |
| Usera               | 5,8          | 5,7        | 6,1        | 6,2        | 6,4        |
| Puente de Vallecas  | 6,1          | 5,7        | 6,0        | 6,7        | 6,2        |
| Moratalaz           | 6,2          | 6,1        | 6,4        | 6,1        | 6,1        |
| Ciudad Lineal       | 6,0          | 6,0        | 6,2        | 6,6        | 6,4        |
| Hortaleza           | 6,5          | 6,2        | 6,3        | 6,6        | 6,6        |
| Villaverde          | 5,9          | 5,9        | 6,0        | 6,3        | 5,9        |
| Villa de Vallecas   | 6,1          | 5,9        | 5,9        | 6,2        | 6,1        |
| Vicálvaro           | 6,1          | 6,3        | 6,1        | 5,8        | 6,0        |
| San Blas-Canillejas | 6,4          | 5,8        | 5,9        | 6,3        | 6,3        |
| Barajas             | 6,3          | 6,1        | 6,0        | 6,3        | 6,5        |

Satisfacción con las Oficinas de atención al contribuyente del Ayuntamiento de Madrid

|                     | 2025         | 2024       | 2023       | 2022       | 2021       |
|---------------------|--------------|------------|------------|------------|------------|
|                     | (media 0-10) |            |            |            |            |
| <b>MADRID</b>       | <b>5,9</b>   | <b>5,9</b> | <b>6,0</b> | <b>6,3</b> | <b>6,2</b> |
| Centro              | 6,2          | 6,2        | 6,5        | 6,2        | 6,2        |
| Arganzuela          | 6,2          | 6,1        | 6,0        | 6,1        | 6,0        |
| Retiro              | 6,3          | 6,1        | 6,3        | 6,2        | 6,2        |
| Salamanca           | 6,2          | 5,9        | 6,3        | 6,4        | 6,5        |
| Chamartín           | 6,1          | 6,2        | 6,0        | 6,4        | 6,3        |
| Tetuán              | 5,7          | 6,0        | 5,9        | 6,2        | 6,4        |
| Chamberí            | 6,5          | 6,3        | 6,4        | 6,4        | 6,4        |
| Fuencarral-El Pardo | 5,9          | 5,8        | 6,3        | 6,4        | 6,2        |
| Moncloa-Aravaca     | 6,2          | 6,1        | 6,3        | 6,4        | 6,1        |
| Latina              | 6,0          | 6,0        | 5,7        | 6,3        | 6,1        |
| Carabanchel         | 5,5          | 5,8        | 6,1        | 6,2        | 6,1        |
| Usera               | 5,4          | 5,5        | 5,8        | 6,0        | 6,4        |
| Puente de Vallecas  | 6,0          | 5,4        | 5,7        | 6,3        | 6,0        |
| Moratalaz           | 5,9          | 5,9        | 6,3        | 6,4        | 6,2        |
| Ciudad Lineal       | 5,8          | 6,0        | 5,9        | 6,4        | 6,2        |
| Hortaleza           | 6,1          | 5,8        | 6,2        | 6,2        | 6,5        |
| Villaverde          | 5,5          | 5,7        | 6,0        | 6,3        | 5,9        |
| Villa de Vallecas   | 5,9          | 5,6        | 5,5        | 6,1        | 6,1        |
| Vicálvaro           | 5,6          | 5,9        | 5,9        | 5,7        | 6,1        |
| San Blas-Canillejas | 6,1          | 5,6        | 5,7        | 6,0        | 6,1        |
| Barajas             | 6,2          | 5,9        | 6,1        | 6,3        | 6,1        |

Unidad: media (escala 0 a 10)  
Base: personas que contestan // Total muestra 2025 n=8.593

## B.2. VALORACIÓN DE LAS PRINCIPALES LÍNEAS DE ACTUACIÓN, SERVICIOS Y EQUIPAMIENTOS MUNICIPALES

Satisfacción con el Chat on line de Línea Madrid

|                     | 2025         | 2024       | 2023       | 2022       | 2021       |
|---------------------|--------------|------------|------------|------------|------------|
|                     | (media 0-10) |            |            |            |            |
| <b>MADRID</b>       | <b>5,7</b>   | <b>5,7</b> | <b>5,8</b> | <b>6,1</b> | <b>6,0</b> |
| Centro              | 5,8          | 6,2        | 6,1        | 6,2        | 6,0        |
| Arganzuela          | 6,1          | 5,7        | 5,9        | 6,0        | 5,9        |
| Retiro              | 5,7          | 5,8        | 5,3        | 6,3        | 5,9        |
| Salamanca           | 5,8          | 5,7        | 5,9        | 6,3        | 6,2        |
| Chamartín           | 5,8          | 5,7        | 5,6        | 6,2        | 6,1        |
| Tetuán              | 5,5          | 5,7        | 5,4        | 6,4        | 6,2        |
| Chamberí            | 6,3          | 5,9        | 6,1        | 6,4        | 6,0        |
| Fuencarral-El Pardo | 5,4          | 5,7        | 6,0        | 6,1        | 6,2        |
| Moncloa-Aravaca     | 6,1          | 6,0        | 5,9        | 6,1        | 6,1        |
| Latina              | 5,5          | 5,8        | 5,7        | 5,8        | 5,7        |
| Carabanchel         | 5,6          | 5,6        | 6,0        | 6,1        | 5,9        |
| Usera               | 5,1          | 5,3        | 5,7        | 6,1        | 6,1        |
| Puente de Vallecas  | 5,8          | 5,4        | 5,2        | 6,1        | 5,8        |
| Moratalaz           | 5,8          | 5,8        | 5,9        | 6,0        | 6,0        |
| Ciudad Lineal       | 5,5          | 5,4        | 5,9        | 6,3        | 6,3        |
| Hortaleza           | 5,8          | 5,6        | 5,7        | 6,1        | 6,0        |
| Villaverde          | 5,6          | 5,7        | 5,7        | 6,0        | 5,6        |
| Villa de Vallecas   | 5,6          | 5,7        | 5,8        | 6,0        | 6,0        |
| Vicálvaro           | 5,7          | 5,9        | 5,8        | 5,5        | 6,0        |
| San Blas-Canillejas | 5,9          | 5,5        | 5,4        | 5,8        | 5,8        |
| Barajas             | 6,0          | 5,7        | 6,2        | 6,3        | 5,8        |

Satisfacción con la Atención directa al mayor, con numero preferente y atención presencial sin cita previa

|                     | 2025         | 2024       | 2023       | 2022       |
|---------------------|--------------|------------|------------|------------|
|                     | (media 0-10) |            |            |            |
| <b>MADRID</b>       | <b>6,3</b>   | <b>6,3</b> | <b>6,1</b> | <b>6,3</b> |
| Centro              | 6,6          | 6,6        | 6,8        | 6,5        |
| Arganzuela          | 6,5          | 6,5        | 6,1        | 6,7        |
| Retiro              | 6,5          | 6,6        | 6,5        | 6,7        |
| Salamanca           | 6,8          | 6,5        | 6,5        | 6,3        |
| Chamartín           | 6,5          | 6,7        | 6,4        | 6,7        |
| Tetuán              | 6,0          | 6,4        | 6,0        | 6,2        |
| Chamberí            | 6,5          | 6,5        | 6,3        | 6,5        |
| Fuencarral-El Pardo | 6,4          | 6,2        | 5,9        | 6,3        |
| Moncloa-Aravaca     | 6,6          | 6,5        | 6,5        | 6,5        |
| Latina              | 6,1          | 6,4        | 5,7        | 6,1        |
| Carabanchel         | 6,1          | 5,9        | 6,3        | 6,0        |
| Usera               | 5,9          | 6,0        | 6,3        | 6,0        |
| Puente de Vallecas  | 6,1          | 5,8        | 5,6        | 6,4        |
| Moratalaz           | 6,5          | 6,3        | 6,3        | 6,0        |
| Ciudad Lineal       | 6,1          | 6,3        | 6,2        | 6,6        |
| Hortaleza           | 6,8          | 6,3        | 6,4        | 6,2        |
| Villaverde          | 6,1          | 6,1        | 6,0        | 6,2        |
| Villa de Vallecas   | 6,3          | 6,2        | 5,8        | 5,9        |
| Vicálvaro           | 6,2          | 6,4        | 5,8        | 5,8        |
| San Blas-Canillejas | 6,5          | 6,2        | 6,2        | 6,2        |
| Barajas             | 6,9          | 6,4        | 6,5        | 6,2        |

Unidad: media (escala 0 a 10)



[www.ikerfel.es](http://www.ikerfel.es)

Tel. 91 548 92 34

Ferraz, 10  
28008 Madrid  
e-mail:  
ikerfelmadrid@ikerfel.es



Coordinación General de Vicealcaldía  
Dirección General de Transparencia y Calidad  
Subdirección General de Calidad y Evaluación