Informe de campo del estudio cuantitativo

El colectivo LGTBIQ+ en la ciudad de Madrid

Dirección General de Innovación y Estrategia Social

Ayuntamiento de Madrid

Data. Insights. Solutions.

familias, igualdad y bienestar social | MADRID

Índice

1. **Introducción** 3

2. **Acerca de las encuestas online** 4

3. **Diseño de la encuesta** 6

4. **Pretest** 7

5. **El cuestionario** 8

6. **Recolección de datos** 9

7. **Depuración y validación de encuestas** 13

1. Introducción

El presente documento recoge el Informe de Campo del estudio ***El colectivo LGTBIQ+ de la ciudad de Madrid.***

Este estudio tiene como objetivo general realizar un **análisis exploratorio sobre el colectivo LGTBIQ+ de la ciudad de Madrid,** abordando su perfil personal y aspectos de su vida como su entorno social, familiar y laboral, vivencias, experiencias y opiniones, la discriminación social y las dificultades a las que se enfrentan.

Para la consecución de los objetivos planteados, se ha realizado un **estudio cuantitativo** de administración online a una muestra compuesta por **600 personas del colectivo LGTBIQ+ residentes en la ciudad de Madrid de entre 18-75 años.**

Con anterioridad al trabajo de campo, **se realizó una prueba piloto con el objetivo de realizar un control de calidad de la encuesta**, observar la adecuación y comprensión del cuestionario e introducir los cambios necesarios.

2. Acerca de las encuestas online

Con respecto a la metodología online, cabe mencionar que la **tradicional limitación de cobertura de este método se ha visto significativamente reducida a medida que se ha ido extendiendo la accesibilidad a internet y a las nuevas tecnologías**.

Según los datos del INE, en el año 2020 en España, el 93, 2 de la población de 16 a 74 años ha utilizado Internet en los últimos tres meses. Esto supone un total de 32,8 millones de usuarios. **Este alto nivel de acceso a Internet garantiza la cobertura de la población general de las encuestas online**.

Entre las principales ventajas de la modalidad online, destacan la **rapidez en la recogida de información y el menor coste de investigación** que tiene en comparación con otros métodos de encuesta como el telefónico y el presencial. Además, presenta una ventaja a la hora de aproximarse a cuestionarios de gran extensión ya que puede realizarse en varias fases. Así mismo, al contrario que la modalidad telefónica, da la posibilidad de introducir recursos audiovisuales en el mismo. Finalmente, **resulta especialmente destacable** que al tratarse de una **modalidad autoadministrada**, **los potenciales sesgos de deseabilidad social son minimizados como consecuencia de la ausencia de una persona entrevistadora, algo de especial relevancia en un estudio como este sobre el colectivo LGTBIQ+**.

En este estudio, **la encuesta online se ha implementado a través de paneles de internautas formados por personas que voluntariamente han consentido recibir encuestas a través de su correo electrónico con el fin de colaborar en estudios de mercado y de opinión.**

40dB. dispone de un panel propio con más de 15.000 usuarios registrados y perfilados para la realización de encuestas online. Además, **se encuentra integrado en una red global con acceso a más de 650.000 panelistas activos[1] en España**. Así mismo, **en el caso de ámbitos de aplicación de la encuesta de menor tamaño contamos con una amplia trayectoria de colaboración con paneles online especializados en estos perfiles y segmentos.**

Todos los paneles cuentan con la Certificación ISO 26362 específica para paneles de accesos online, que garantiza un alto estándar de calidad para la gestión de paneles de investigación.

El reclutamiento de cada panel se realiza mediante alguno de los siguientes métodos:

- captación pasiva: está abierto a todas las personas. Éstas se apuntan directamente al panel a través de una web de paneles, redes sociales, etc. de manera libre.

- captación activa: sólo resulta posible registrarse en el panel tras recibir una invitación para hacerlo.

El combinar diversos paneles y métodos de captación permite acceder a una gran diversidad de perfiles evitando los sesgos que pueda tener un panel y/o método de captación en particular.

[1] Panelistas que han participado en al menos una encuesta en el último año (norma ISO 26362).

3. Diseño de la encuesta

El **estudio cuantitativo** de administración online se diseñó para recoger información detallada sobre el **universo de personas LGTBIQ+ residentes en la ciudad de Madrid de entre 18-75 años,** definiendo un tamaño muestral de **600 encuestas.**

Ante la ausencia de información detallada sobre el tamaño y las características sociodemográficas de esta población, **no fue posible establecer directamente cuotas específicas en la muestra de personas LGTBIQ+** residentes en la ciudad de Madrid de entre 18-75 años.

Así, con vistas a **maximizar la representatividad de la muestra**, se establecieron **cuotas por sexo y edad**[2]**, representativas de los residentes en la ciudad de Madrid de 18 a 75 años entre las personas que accedían a la encuesta y completaban las preguntas sobre características sociodemográficas básicas,** así como **la pregunta acerca de la pertenencia o no al colectivo.**

El **cuestionario se diseñó**, por lo tanto**, para recoger las variables de edad, distrito de residencia, sexo biológico y pertenencia o no al colectivo para todas aquellas personas que accedían a la encuesta**. Una vez recogidas estas variables, únicamente las que declaraban formar parte del colectivo completaban la encuesta.

Puesto que el punto de partida es una muestra representativa por sexo y edad de los ciudadanos/as residentes en la ciudad de Madrid de 18 a 75 años, **se asume que la muestra correspondiente a las personas filtradas es representativa de su colectivo.**

[2] Según los datos de la Explotación estadística del Padrón Municipal de Habitantes revisado a 1 de enero de 2020 del Ayuntamiento de Madrid.

4. Pretest

Con el objetivo de realizar **un control de calidad** y **observar la adecuación y comprensión de las preguntas** y, en especial, la pregunta abierta que recoge el cuestionario, se realizó el día 16 de abril de 2021 **una prueba piloto recopilando un total de 7 encuestas válidas y completas** de residentes en Madrid de 18 a 75 años pertenecientes al colectivo LGTBIQ+.

Durante la prueba piloto no se detectaron incidencias en el desarrollo global de la encuesta.

El análisis del pre-test **sugirió la necesidad de definir de forma más precisa el concepto de *intersexual*** recogido en la pregunta sobre pertenencia al colectivo.

Así mismo, **permitió validar la pregunta abierta tal y como estaba diseñada,** sin necesidad de codificación previa de las respuestas al haber obtenido un alto porcentaje de respuestas válidas en la prueba piloto.

5. El cuestionario

El cuestionario administrado al colectivo cuenta con 37 preguntas y **una duración media de 10,9 minutos.**

Incluye los siguientes bloques:

- **variables sociodemográficas y socioeconómicas**: sexo biológico, edad, distrito de residencia, estado civil, nivel de estudios, situación laboral, ingresos del hogar, etc.

- **entorno social y familiar**: edad en la que se dieron cuenta de su condición identidad y en la que lo hablaron por primera vez, reacción de su entorno cercano (madre, padre, amigos/as), etc.

- **situaciones de discriminación e intolerancia percibidas** en diferentes contextos

- **apoyo institucional percibido y pertenencia a asociaciones LGTBIQ+**

- **una pregunta abierta de asociación de términos a la ciudad de Madrid** en relación con el colectivo LGTBIQ+

6. Recolección de datos

El trabajo de campo inició el día **21 de abril y finalizó el 7 mayo de 2021**.

La muestra final cuenta con **600 encuestas válidas y completas**. Las encuestas del pre-test no se incluyeron en la muestra definitiva.

La muestra cumple con las siguientes características:

- ✓ residentes en la ciudad de Madrid
- ✓ con edades comprendidas entre los 18 y 75 años de edad
- ✓ que se identifican como gays, lesbianas, bisexuales, intersexuales, transexuales, queers u otra identidad u orientación sexual o de género dentro del abanico LGTBIQ+.

La distribución muestral por sexo y edad se recoge en las siguientes tablas:

Tabla 1: Distribución muestral por sexo biológico

Sexo biológico	**%**	**N.**
Hombre	55,3	332
Mujer	44,7	268
Total	**100**	**600**

Tabla 2: Distribución muestral por edad

Edad	**%**	**N.**
18-24 años	18,0	108
25-34 años	27,8	167
35-44 años	24,2	145
45-54 años	14,0	84
55-75 años	16,0	96
Total	**100**	**600**

Para conseguir las 600 encuestas válidas y completas a personas pertenecientes al colectivo LGTBIQ+ de 18-75 años residentes en la ciudad de Madrid, **se registraron las siguientes métricas:**

Tabla 3: Métricas de la encuesta

		N.
FASE 1	Invitaciones enviadas:	15.908
	Invitaciones que no llegaron al destinatario:	54
	Personas que inician la encuesta pertenezcan o no al colectivo:	5.992
	Personas excluidas por no cumplir el criterio de edad y/o de residencia, pertenezcan o no al colectivo:	1.064
	Personas que abandonaron la encuesta antes de completar la información sobre su edad, distrito de residencia, sexo biológico y pertenencia al colectivo:	601
	Personas con datos completos sobre edad, sexo biológico, y distrito de residencia excluidas por no pertenecer al colectivo:	3.514
FASE 2	Personas con datos completos sobre edad, sexo biológico, y distrito de residencia pertenecientes al colectivo:	813
	Personas pertenecientes al colectivo que abandonaron la encuesta sin completarla:	98
	Personas pertenecientes al colectivo que fueron expulsadas por no contestar correctamente a la pregunta trampa:	22
	Personas pertenecientes al colectivo que completaron el cuestionario pero fueron eliminadas por otros motivos de calidad:	93

Así, **se consiguieron un total de 4.327 encuestas representativas por sexo y edad de personas residentes en la ciudad de Madrid de entre 18 y 75 años** incluyendo a personas pertenecientes y no al colectivo (Tablas 4 , 5 y 6).

Tabla 4: Distribución por sexo biológico del total de encuestas a personas pertenecientes y no al colectivo LGTBIQ+

Sexo biológico	**%**	**N.**
Hombre	48,5	2.098
Mujer	51,5	2.229
Total	**100**	**4.327**

Tabla 5: Distribución por edad del total de encuestas a personas pertenecientes y no al colectivo LGTBIQ+

Edad	**%**	**N.**
18-24 años	9,2	398
25-34 años	18,8	814
35-44 años	20,1	870
45-54 años	18,7	807
55-75 años	33,2	1.438
Total	100	4.327

Tabla 6: Distribución por distrito del total de encuestas a personas pertenecientes y no al colectivo LGTBIQ+

Distrito de residencia	**%**	**N**
Arganzuela	7,2	311
Barajas	5,5	239
Carabanchel	4,2	182
Centro	3,8	166
Chamartín	4,8	206
Chamberí	4,2	180
Ciudad Lineal	4,7	203
Fuencarral – El Pardo	6,4	278
Hortaleza	3,2	139

Distrito de residencia	%	N
Latina	6,5	282
Moncloa – Aravaca	6,6	285
Moratalaz	3,2	140
Puente de Vallecas	5,9	255
Retiro	3,3	144
Salamanca	7,0	301
San Blas – Canillejas	5,8	252
Tetuán	4,3	187
Usera	3,6	155
Vicálvaro	2,8	120
Villa de Vallecas	4,4	191
Villaverde	1,6	71
No lo sé	0,9	40
Total	**100**	**4.327**

Estas **4.327 encuestas de personas residentes en Madrid de 18-75 años se dividen entre**:

- **3.514 encuestas de personas** que completaron las preguntas de edad, distrito de residencia, sexo biológico y **que declaraban no pertenecen al colectivo.**

- **813 encuestas** de personas que completaron las preguntas de edad, distrito de residencia, sexo biológico y **que declaraban pertenecer al colectivo**. **Este dato incluye encuestas no completas y no válidas.**

Por lo tanto, de las **813 personas pertenecientes al colectivo LGTBIQ+ que iniciaron la encuesta**, un total de **98 la abandonaron** sin completarla y un total de **115 encuestas fueron excluidas por motivos de calidad**, obteniendo así la muestra final de 600 encuestas completas y válidas.

7. Depuración y validación de encuestas

Con el objetivo de conseguir una muestra final de 600 encuestas validas, el **trabajo de depuración y validación de encuestas se realizó de forma paralela al trabajo de campo.**

La muestra final está **compuesta únicamente por aquellas encuestas que, además de cumplir con los criterios muestrales, cumplieron con los diferentes criterios de calidad** establecidos para la encuesta.

En este sentido, para asegurar la calidad de los datos recopilados, se implementaron los siguientes controles:

- **Pregunta trampa**: El cuestionario incluyó una "pregunta trampa" para asegurar que la persona entrevistada leía detenidamente las preguntas de la encuesta. Las personas que fallaron esta pregunta fueron expulsadas de forma automática de la encuesta.

- **Duración del cuestionario**: Este criterio se usó para detectar las personas que contestaban de forma *muy rápida* a la encuesta, pudiendo indicar poca precisión en las respuestas. Los tiempos de respuesta largos no suponen un problema en términos de calidad puesto que pueden deberse a interrupciones durante la realización del cuestionario. Así, cuando se recopilaron un total de 384 encuestas completas y que habían superado la pregunta trampa-, se procedió a calcular la distribución del tiempo de la encuesta -el tiempo dedicado a completar el cuestionario desde la hora de inicio hasta la hora de finalización. El tiempo medio de realización de la encuesta con 384 encuestas fue de 10,7 minutos (641,4 segundos) y un 5% de las encuestas se realizaron en

un tiempo inferior o igual a 303 segundos. Así, se decidió eliminar de la muestra todas las encuestas que completaban la encuesta en un tiempo inferior o igual a 303 segundos.

- **Verificación de la coherencia y lógica de las respuestas**: Finalmente, entre las encuestas que cumplían los anteriores criterios de calidad, se realizaron diferentes pruebas para evaluar la consistencia de las respuestas:

  - ✓ Las respuestas a las preguntas abiertas se utilizaron para identificar encuestas potencialmente fraudulentas, a través del análisis del texto libre.

  - ✓ Así mismo, para comprobar la consistencia de las respuestas se usaron diferentes pruebas lógicas basadas en pares de preguntas. Por ejemplo, se eliminaron las encuestas de personas que declararon haberse dado cuenta de su identidad u orientación sexual o de género con mayor edad de la que tenían en el momento de realizar la encuesta.

Un total de 22 encuestas fueron excluidas por no responder correctamente a la pregunta trampa y otras 93 fueron consideradas no válidas por la rapidez de las respuestas o la falta de lógica y coherencia en las respuestas, **siendo un total de 115 las excluidas del conjunto final de datos.**

Una vez aplicados los controles de calidad y generada la base de datos definitiva, se procedió al análisis de los mismos.

www.40dB.es

info@40dB.es

+34 914 120 938

Calle del Infante 3

28014, Madrid

40dB.

Data. Insights.
Solutions.



El colectivo LGTBIQ+ en la ciudad de Madrid

Junio 2021

familias, igualdad y bienestar social | MADRID

40dB.
Data. Insights. Solutions.

Índice

		Página
	Objetivos y metodología	3
01	Perfil sociodemográfico	9
02	Contexto social y entorno	22
03	Discriminación e intolerancia	42
04	Apoyo institucional	56
05	Madrid, ¿ciudad LGTBIQ+?	61
06	Consideraciones finales	64



Objetivos y metodología

Objetivos de la investigación

La presente investigación ha sido realizada por 40dB. por encargo del Ayuntamiento de Madrid.

El objetivo principal de la investigación es realizar un estudio exploratorio sobre el colectivo LGTBIQ+ de la ciudad de Madrid, abordando su perfil personal y aspectos de su vida como su entorno social, familiar y laboral, vivencias, experiencias y opiniones, la discriminación social y las dificultades a las que se enfrentan.

Para la consecución de los objetivos planteados, se ha realizado un estudio cuantitativo de administración online a una muestra compuesta por 600 personas del colectivo LGTBIQ+ residentes en la ciudad de Madrid de entre 18 y 75 años. Con anterioridad al trabajo de campo, se realizó una prueba piloto para realizar un control de calidad de la encuesta, observar la adecuación y comprensión del cuestionario e introducir los cambios necesarios.

Este informe recoge los principales hallazgos de esta investigación.

Metodología de la investigación

Ante la ausencia de información detallada sobre el tamaño y las características sociodemográficas de la población objetivo y con vistas a maximizar la representatividad de la muestra final, se establecieron cuotas por sexo y edad, representativas de los residentes en la ciudad de Madrid de 18 a 75 años, entre las personas que accedían a la encuesta y completaban las preguntas sobre características sociodemográficas básicas, así como la pregunta acerca de la pertenencia o no al colectivo.

El cuestionario se diseñó, por lo tanto, para recoger las variables de edad, distrito de residencia, sexo biológico y pertenencia o no al colectivo para todas aquellas personas que accedían a la encuesta. Una vez recogidas estas variables, únicamente las que declaraban formar parte del colectivo completaban la encuesta.

Metodología de la investigación

La pregunta que sirve de filtro para determinar la pertenencia o no de la persona encuestada al colectivo LGTBIQ+ entre el total de residentes en Madrid de 18-75 años tiene la siguiente distribución:

En materia de identidad u orientación sexual o de género, te sientes o identificas como*... Puedes marcar más de una respuesta.

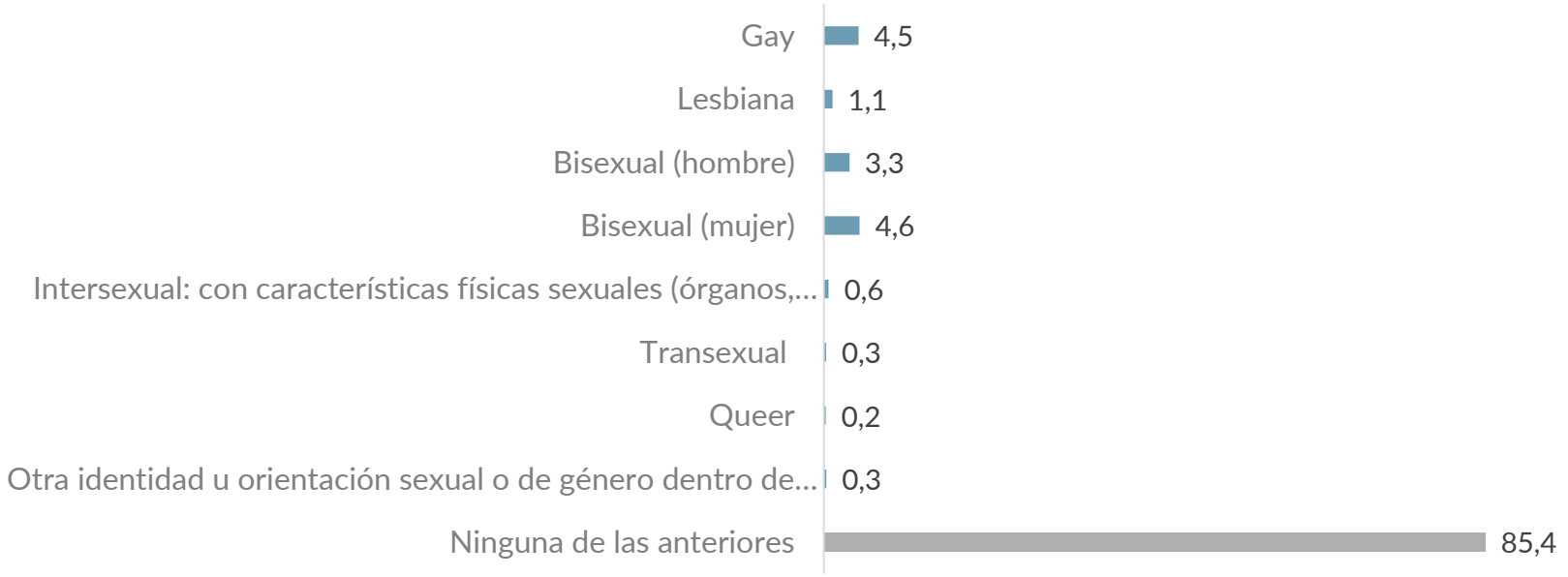

*Estos datos están en consonancia con los obtenidos en la séptima ola de Mikroscopia, - una macroencuesta realizada anualmente por 40dB a una muestra representativa de la población española – donde un 15,4% de los/as encuestados/as declara pertenecer al colectivo LGTBIQ+. Esta coincidencia asegura la validez de los datos del presente estudio.

Ficha técnica

ÁMBITO

Ciudad de Madrid

UNIVERSO

Población LGTBIQ+ residente en la ciudad de Madrid, con edades comprendidas entre los 18 y los 75 años.

TAMAÑO DE LA MUESTRA

600 encuestas válidas

MÉTODO DE ADMINISTRACIÓN

La implementación de la encuesta se ha realizado a través de encuestas online a partir de un panel de internautas (CAWI).

CUESTIONARIO

Cuestionario estructurado con una pregunta abierta. Consta de un total 37 preguntas y se compone de los siguientes bloques:

- variables sociodemográficas y socioeconómicas
- preguntas sobre el entorno social y familiar
- situaciones de discriminación e intolerancia vividas y percibidas
- apoyo institucional percibido y pertenencia a asociaciones LGTBIQ+
- pregunta abierta de asociación de términos a la ciudad de Madrid en relación con el colectivo

PERIODO DE RECOGIDA

Del 21 de abril al 7 de mayo de 2021.
Pretest: 16 de abril de 2021.

Segmentos de análisis

A lo largo del informe **se presentan los datos sobre el total de personas encuestadas pertenecientes al colectivo LGTBIQ+** y los datos **segmentados por aquellas variables que resultan más relevantes para la investigación.** Estas variables de segmentación son:

- Sexo biológico de la persona encuestada
- Edad de la persona encuestada segmentada en 5 tramos

Adicionalmente, en función de la temática y significatividad de los datos, en algunas preguntas **se ha incluido la segmentación por la identidad u orientación sexual o de género declarada** con el objetivo de aportar información relevante para el análisis.

1. Perfil sociodemográfico

¿Cuál es tu sexo biológico aunque no sea aquel con el que te identificas?

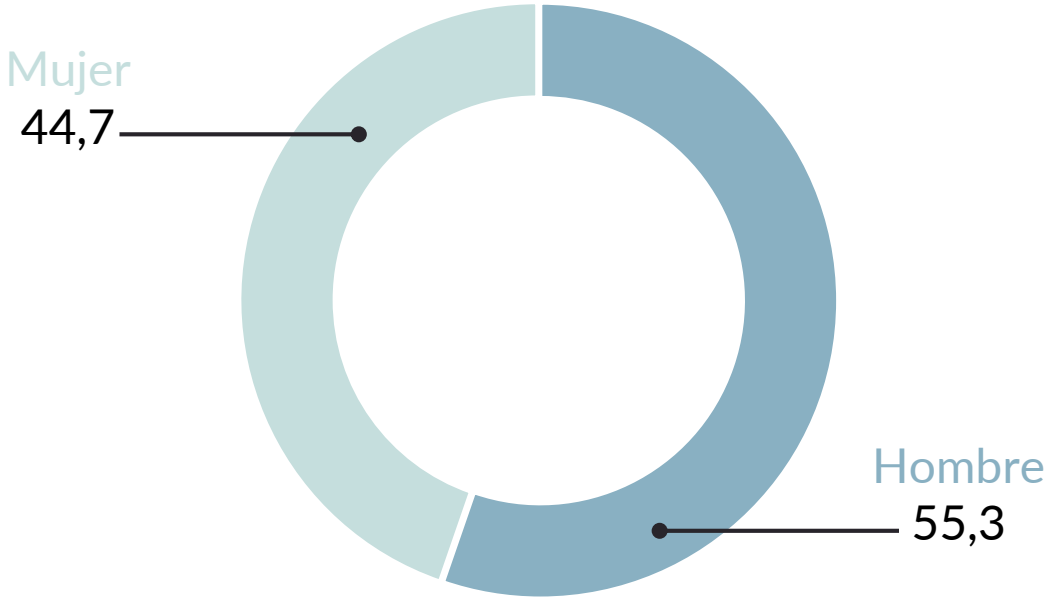

El **55,3% ha nacido hombre**, aunque no sea el sexo con el que se identifica actualmente, y **el 44,7% mujer.**

¿Cuántos años cumpliste en tu último cumpleaños?

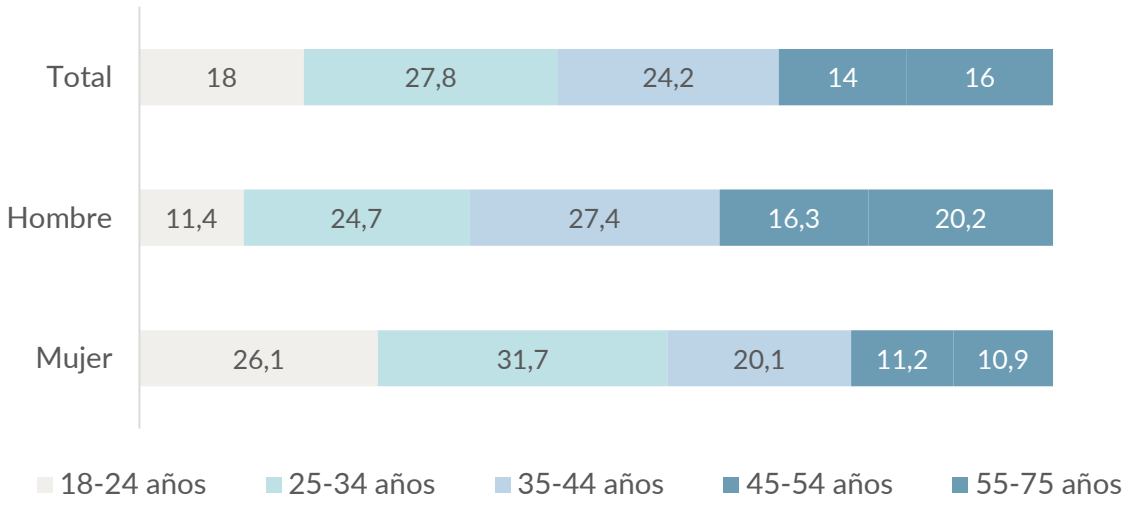

Edad media de la muestra: **38,1 años**

Hombre	Mujer
40,7	34,9

La edad media de la muestra es de 38,1 años:
40,7 años entre los hombres y 34,9 años entre las mujeres.

En materia de identidad u orientación sexual o de género, te sientes o identificas como… Puedes marcar más de una respuesta.

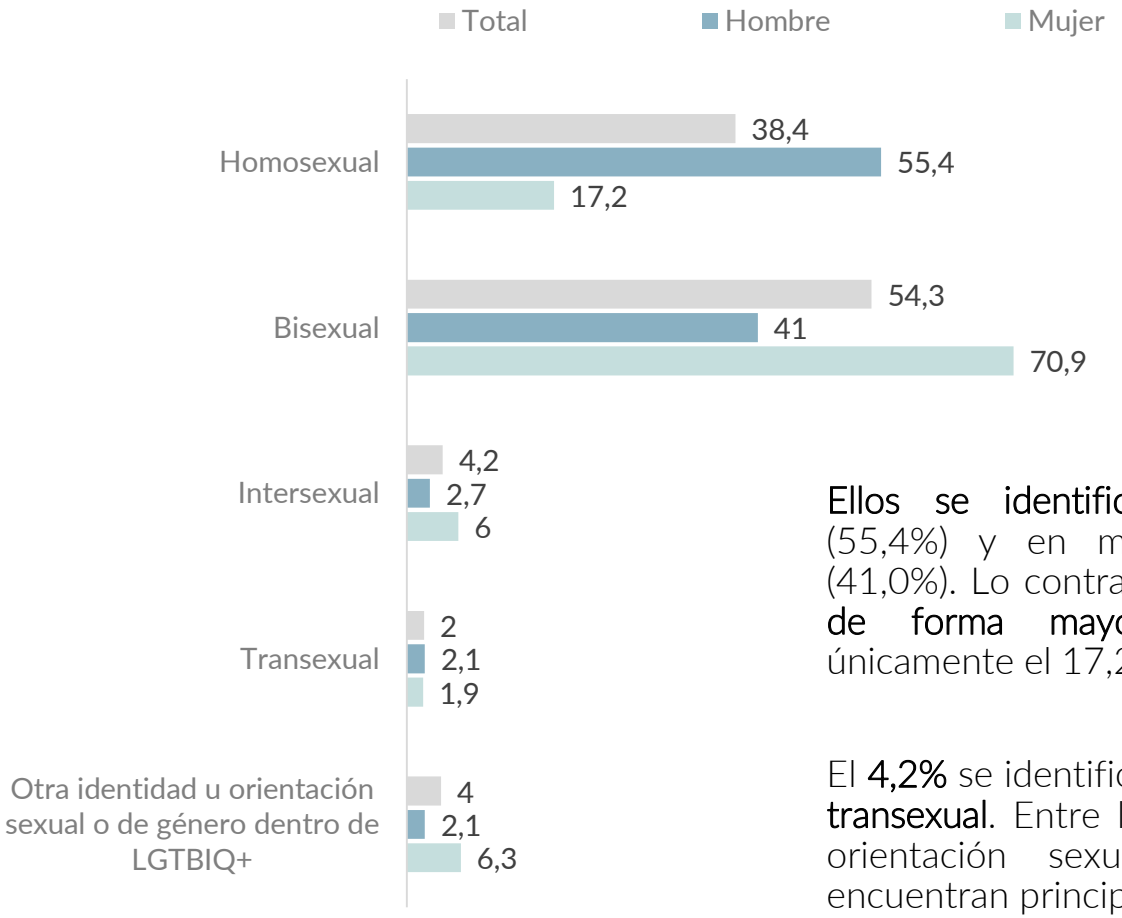

Ellos se identifican principalmente como gays (55,4%) y en menor medida como bisexuales (41,0%). Lo contrario ocurre entre las mujeres: son de forma mayoritaria bisexuales (70,9%) y únicamente el 17,2% lesbianas.

El 4,2% se identifica como intersexual y el 2% como transexual. Entre las personas de otra identidad u orientación sexual o de género (4,0%) se encuentran principalmente mujeres asexuales.



¿En qué distrito de Madrid resides?

	Población de Madrid*	Muestra	*Diferencia*
Arganzuela	4,7	16,5	11,8
Moncloa – Aravaca	3,7	8,0	4,3
Puente de Vallecas	7,2	6,7	-0,5
Salamanca	4,4	6,5	2,1
Carabanchel	7,8	6,3	-1,5
Barajas	1,5	6,2	4,7
Latina	7,2	5,8	-1,4
Chamartín	4,4	4,5	0,1
Fuencarral – El Pardo	7,5	4,3	-3,2
Tetuán	4,8	4,2	-0,6
Ciudad Lineal	6,5	4,2	-2,3
Chamberí	4,2	4	-0,2
San Blas – Canillejas	4,9	3,8	-1,1
Usera	4,3	3,5	-0,8
Centro	4,3	2,8	-1,5
Moratalaz	2,8	2,8	0,0
Villa de Vallecas	3,5	2,7	-0,8
Retiro	3,6	2,3	-1,3
Hortaleza	5,9	1,8	-4,1
Villaverde	4,7	1,5	-3,2
Vicálvaro	2,3	1,3	-1,0
No lo sé		0,2	

Residen principalmente en el distrito de **Arganzuela.**

**Fuente: Ayto. de Madrid, en: www.munimadrid.es*



¿Cuál es tu estado civil o situación actual?

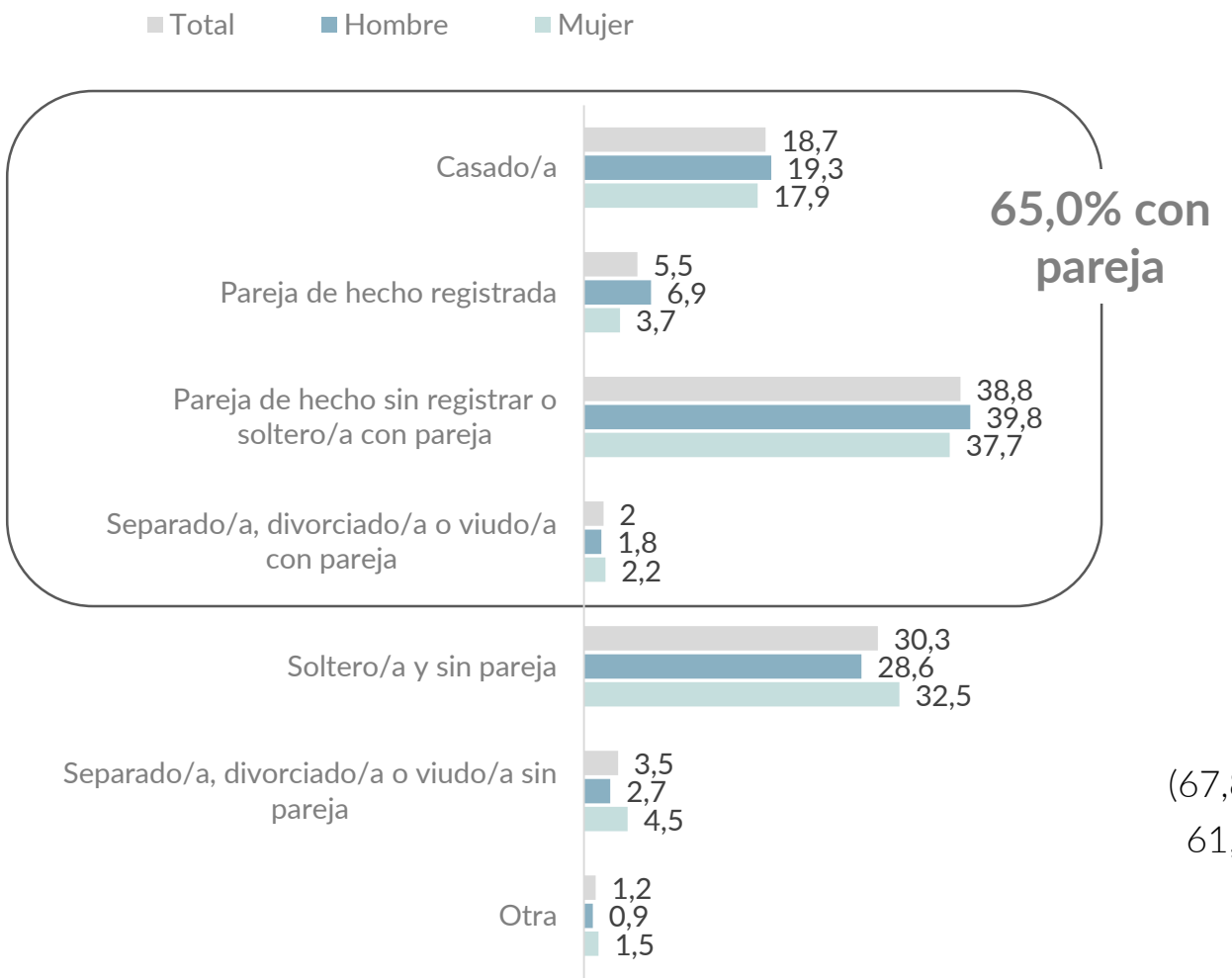

El 65% tiene pareja
(67,8% entre los hombres y 61,5% entre las mujeres).

¿Tienes hijos/as?



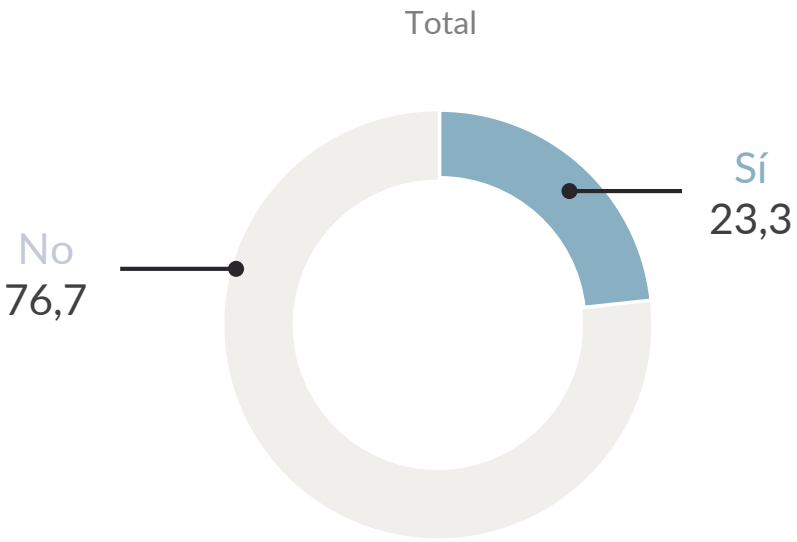

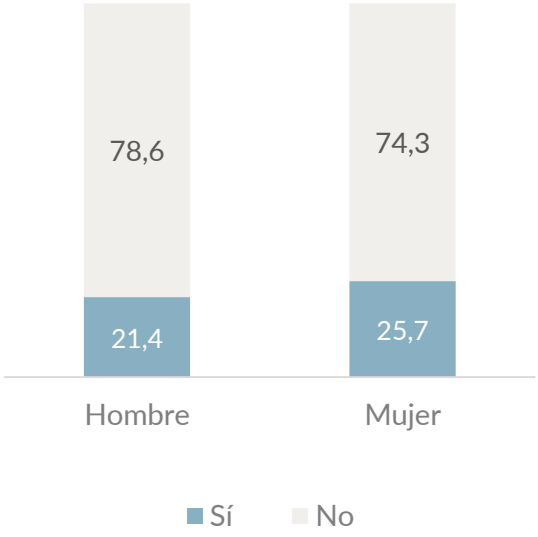

Únicamente el **23,3% tiene hijos/as.**



¿Y te gustaría tenerlos/as?

[% sobre los que no tienen hijos/as. Base total: 460 observaciones.]

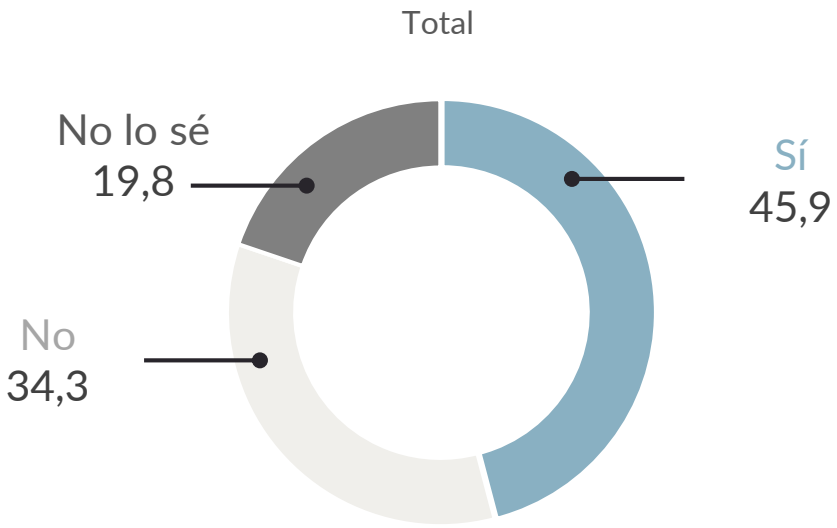

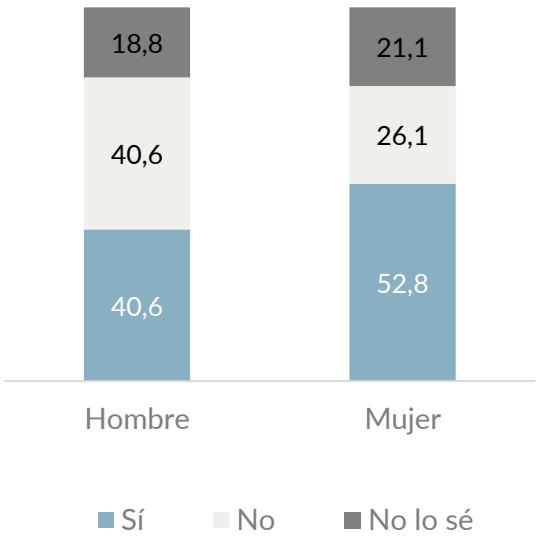

Aunque **a casi la mitad** de las personas que no tienen **les gustaría tenerlos/as.**

Y actualmente, ¿en cuál de estas situaciones te encuentras?

	Total	Hombre	Mujer
Convivo con mi pareja, sin hijos (no los tengo o ya no viven en el hogar	33,0	37,3	27,6
Vivo con mis padres (padre y/o madre y/o otros familiares)	18,3	12,3	25,7
Vivo solo/a	17,5	23,2	10,4
Convivo con mi pareja y nuestros hijos/as	15,0	13,6	16,8
Convivo con otras personas (no familiares)	8,8	8,1	9,7
Otras situaciones	7,4	5,4	9,7

Los hombres conviven en mayor medida con su pareja y sin hijos/as o solos, mientras que ellas –de menor edad- lo hacen con su pareja y sin hijos/as o con sus padres.

¿Cuáles son los estudios oficiales de más alto nivel que has finalizado (obteniendo la titulación oficial correspondiente)?

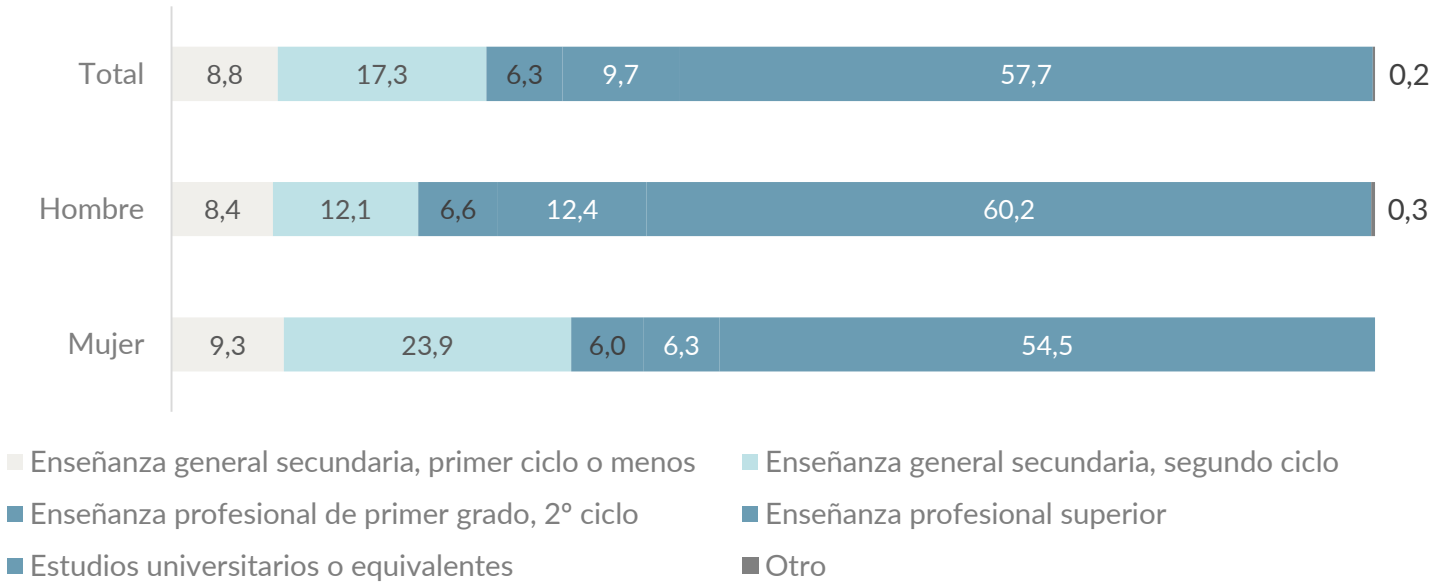

Más de la mitad tiene estudios universitarios* (57,7%), un porcentaje superior entre los hombres que entre las mujeres.

*El mayor nivel de estudios puede deberse a una mayor aceptación y reconocimiento de la identidad de género y orientación sexual de aquellas personas con un nivel educativo superior.

Actualmente, ¿cuál es tu situación laboral?

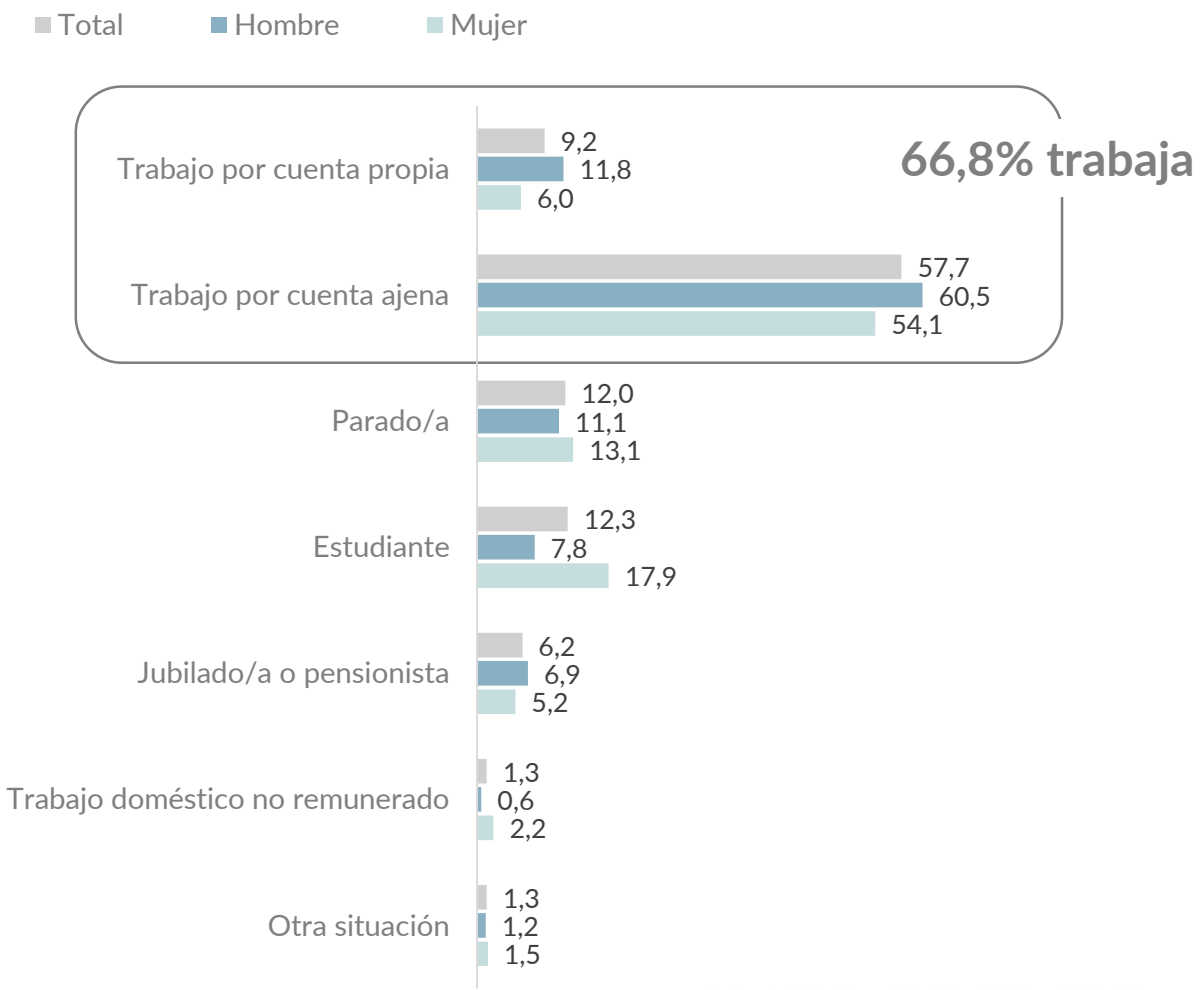

En torno al 70% tiene un empleo: el 72,3% entre los hombres y el 60,1% entre las mujeres.

Entre ellas, hay más estudiantes (17,9% y 7,8% respectivamente).

Aproximadamente, ¿en qué tramo se sitúan los ingresos mensuales netos totales de tu hogar entre todos los miembros del hogar y por todos los conceptos?

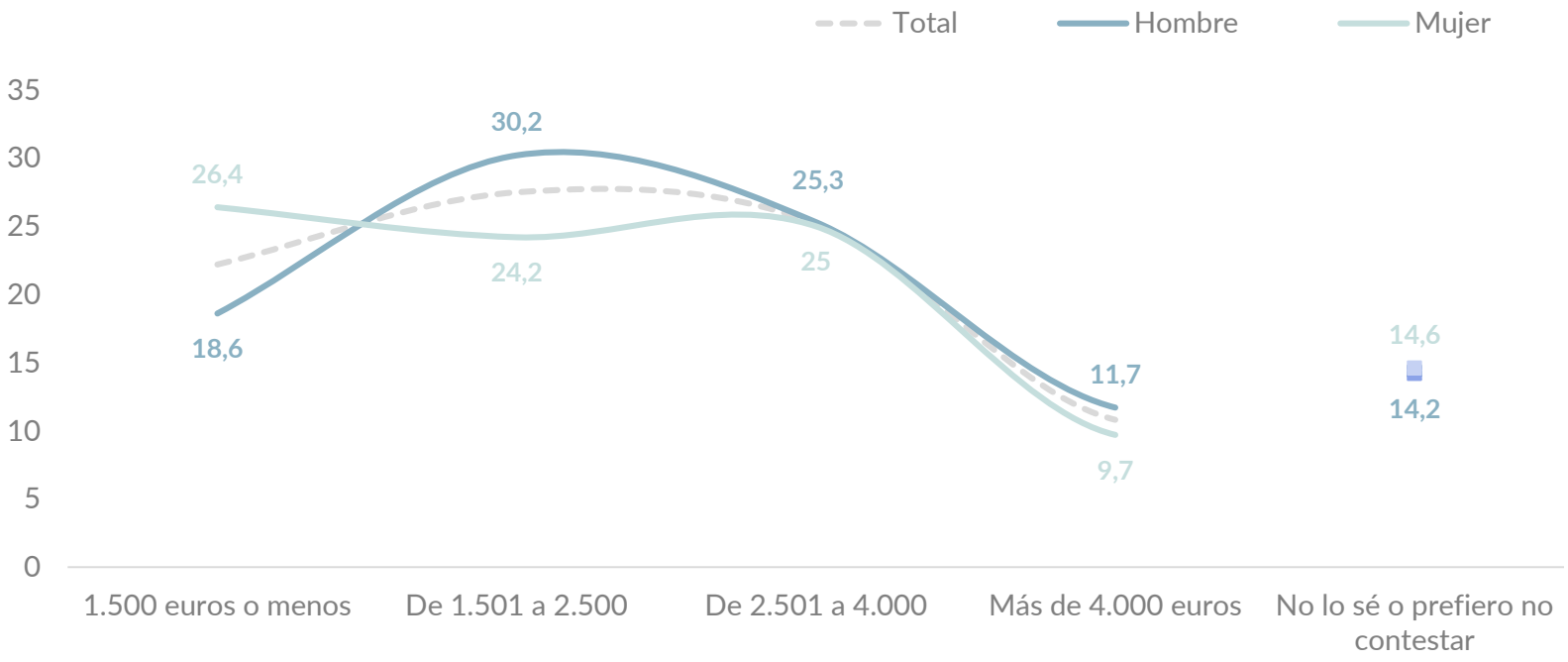

Algo más de la mitad dispone de unos ingresos netos mensuales en el hogar de entre 1.501 y 4.000 euros (52,7%).

Perfil sociodemográfico

- El colectivo LGTBIQ+ está formado por **personas de diferentes orientaciones sexuales e identidades de género**. En este caso, en la ciudad de Madrid, un **90% ha declarado ser homosexual o bisexual**, mientras que el **10%** restante considera pertenecer al colectivo por ser una persona trans, queer o intersexual u otra identidad de género u orientación sexual.

- **Ellas** se consideran principalmente **bisexuales** (en un 70%) y **ellos homosexuales** (en un 55%).

- Sólo **1 de cada 4 tiene hijos/as**, pese a que casi la mitad que no los tiene considera que le gustaría.

- Principalmente **viven con su pareja y sin hijos o con sus padres** (en especial ellas, que son más jóvenes). Sólo un 15% declara vivir con su pareja y con sus hijos/as.



2. Contexto social y entorno

¿A qué edad te diste cuenta por primera vez que eras LGTBIQ+?

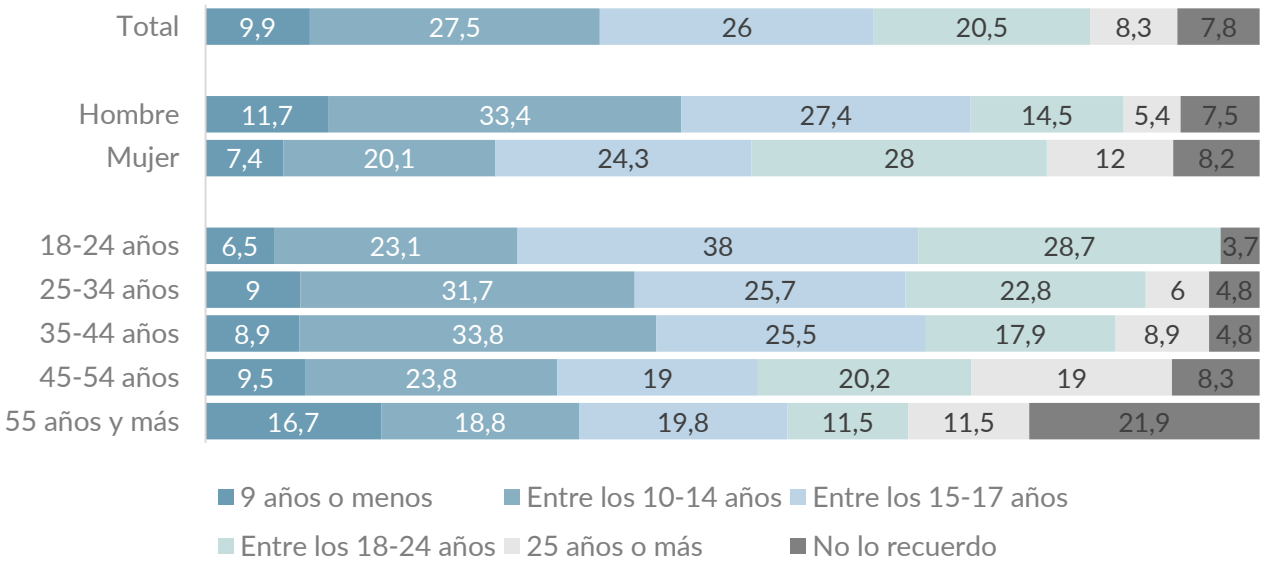

La mayoría fue **consciente por primera** vez de su orientación o identificación sexual o de género **a una temprana edad,** entre los 10 y los 17 años (53,5%).

Uno de cada tres **hombres** se dio cuenta por primera vez **a la entrada de la adolescencia**, entre los 10 y los 14 años. **Ellas** fueron conscientes **a una edad más avanzada.**

¿A qué edad lo hablaste por primera vez con alguien?

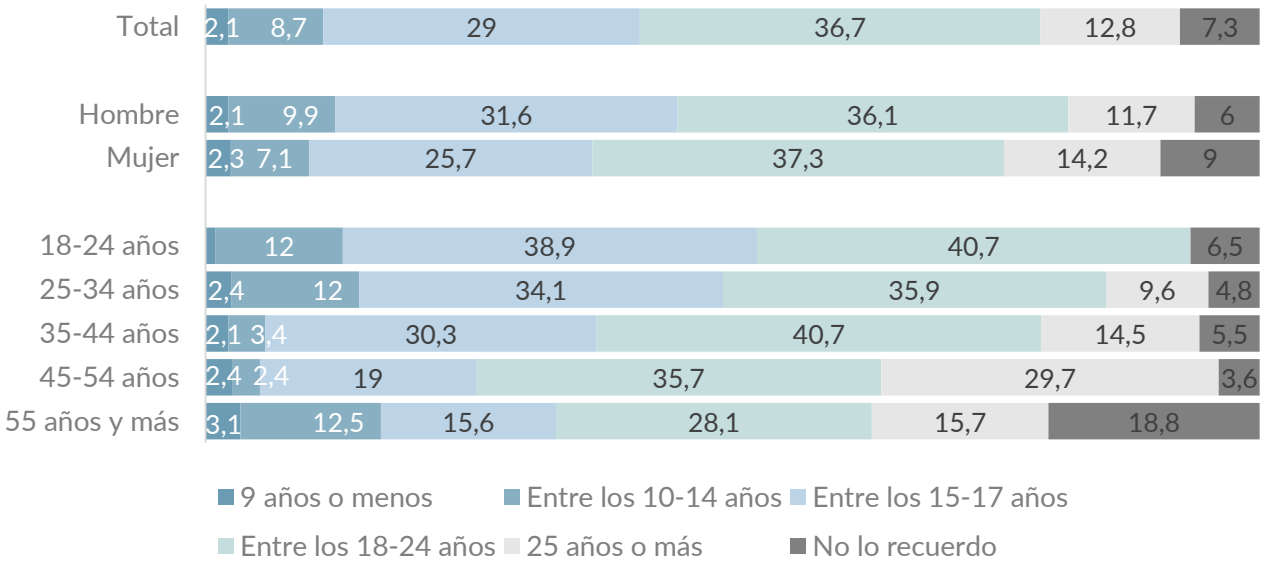

La **edad más común** en que la que se habla por **primera vez** con alguien sobre identificación de género u orientación sexual es entre **los 18-24 años** (36,7%), seguida de los **15-17 años** (29,0%).

Ellas han mantenido su primera conversación sobre su identidad u orientación **con mayor** edad que ellos.

¿Por qué nunca lo has hablado con nadie?* Marca todas las respuestas necesarias.

[% sobre los/as que nunca lo han hablado con alguien. Base total: 44 observaciones.]

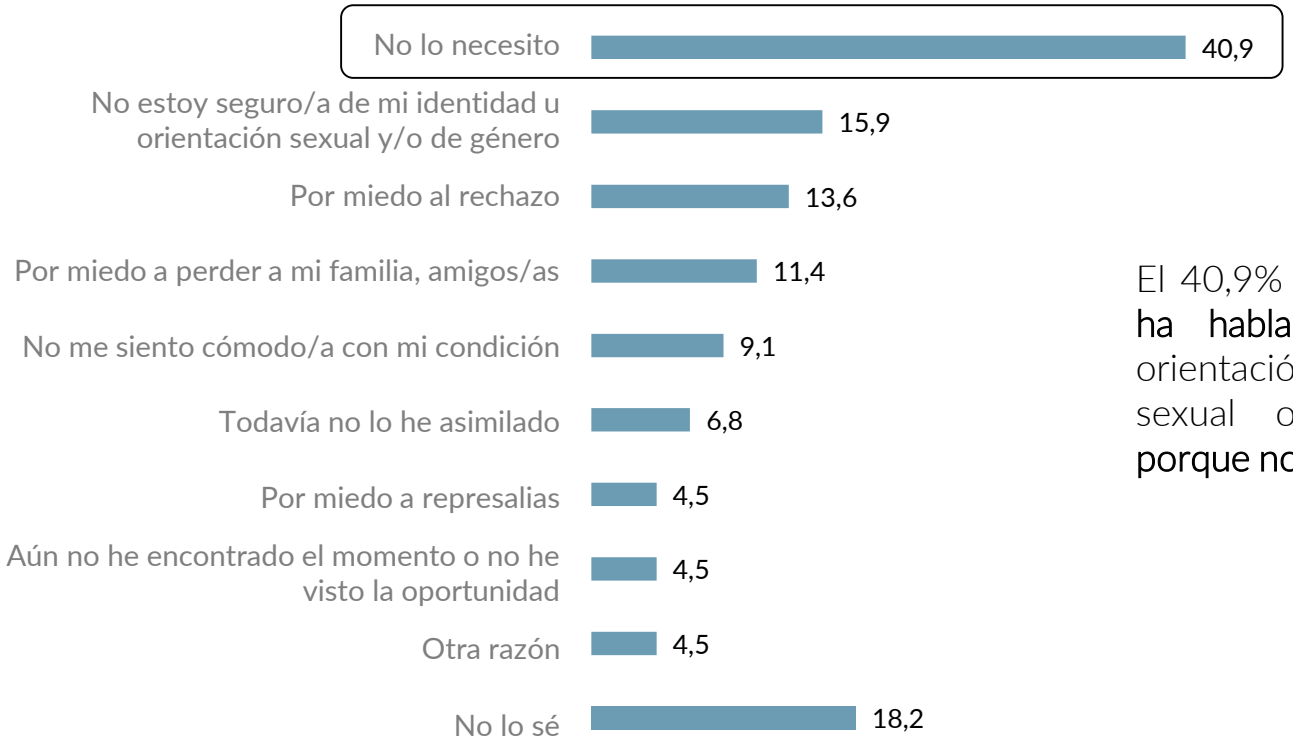

El 40,9% afirma que **no ha hablado** sobre su orientación o identidad sexual o de género **porque no lo necesita**.

*Los resultados deben interpretarse con cautela ya que el tamaño muestral es menor de 50 observaciones.

¿Quién fue la primera persona con quien lo hablaste?

[% sobre los/as que alguna vez lo han hablado con alguien. Base total: 556 observaciones.]

	Total	Hombre	Mujer
Un/a amigo/a	60,6	59	62,7
Tu madre	9,7	9,3	10,2
Tu pareja	6,5	3,8	9,8
Un/a desconocido/a por redes sociales, internet	5	7,1	2,5
Tu hermano/a	4,7	4,2	5,3
Un/a desconocido/a fuera de internet	2,7	4,2	0,8
Otros familiares	2,7	2,6	2,9
Otra persona	2,3	2,9	1,6
Tu padre	2	2,9	0,8
Un/a medico/a u otro personal sanitario	0,5	0,6	0,4
Tu hijo/a	0,4	0,3	0,4
No lo recuerdo	2,9	3,2	2,5

Más de la mitad hablaron por primera vez sobre su orientación o identidad sexual o de género con un/a amigo/a.

Las madres ocupan la segunda posición y los padres quedan relegados a la antepenúltima.

En términos generales, ¿cómo reaccionó tu madre cuando supo que eres LGTBIQ+? Marca todas las respuestas necesarias.

[% sobre los/as que alguna vez lo han hablado con alguien. Base total: 556 observaciones.]

Aproximadamente **1 de cada 4** admite que su madre **no sabe o nunca supo** su identidad de género u orientación sexual, aunque **un porcentaje similar declara que ésta le apoyó** desde el inicio.

Por otro lado, alrededor del 15% afirma que su madre sintió preocupación por el posible rechazo social y que no les sorprendió porque ya se lo imaginaban.

Las mujeres –de menor edad- **han compartido en menor proporción** su orientación sexual con su madre que los hombres.

En términos generales, ¿cómo reaccionó tu padre cuando supo que eres LGTBIQ+? Marca todas las respuestas necesarias.

[% sobre los/as que alguna vez lo han hablado con alguien. Base total: 556 observaciones.]

Respecto a los padres, **una persona de cada tres** admite que éste **no lo sabe o no lo supo** (más que en el caso de las madres), siendo las **mujeres** más proclives a declarar esta opción.

Entre las diferentes reacciones, la más común es **recibir el apoyo del padre desde el inicio (18,2%)**, aunque este porcentaje sea menor que en el caso de las madres (25,4%).

En términos generales, ¿cómo reaccionaron tu madre y tu padre cuando supieron que eres LGTBIQ+? Marca todas las respuestas necesarias.

[% sobre los/as que alguna vez lo han hablado con su madre. Base total: 426 observaciones]
[% sobre los/as que alguna vez lo han hablado con su padre Base total: 371 observaciones.]

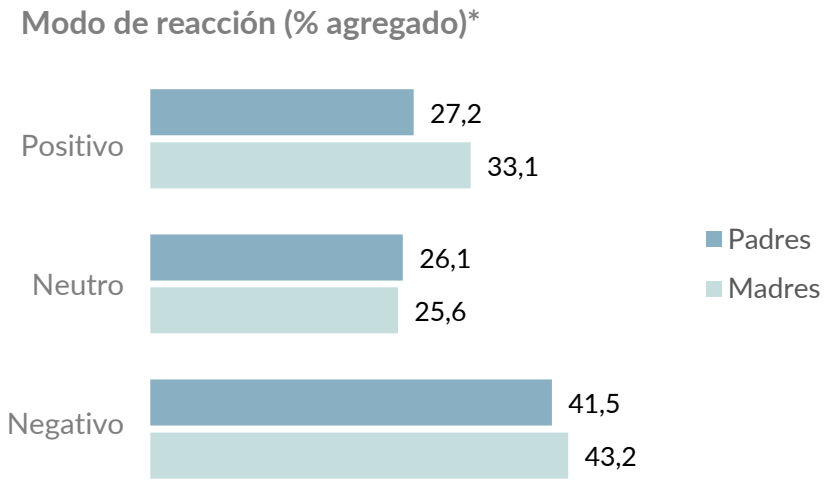

De entre aquellos padres y madres que conocen o conocieron que su hijo/a era LGTBIQ+, **4 de cada 10 reaccionaron de un modo negativo**, mientras que las madres les apoyaron en mayor medida.

*Para recodificar esta variable se ha considerado como categoría positiva "me apoyó desde el inicio", como categorías neutrales "no se sorprendió, se lo imaginaba" y "con indiferencia" y como categorías negativas todas las restantes. Se ha calculado sobre el total de aquellos padres/madres que conocieron la noticia.

¿Cómo reaccionaron la mayor parte de tus amigos/as más cercanos/as cuando supieron que eres LGTBIQ+?

[% sobre los/as que alguna vez lo han hablado con alguien. Base total: 556 observaciones.]

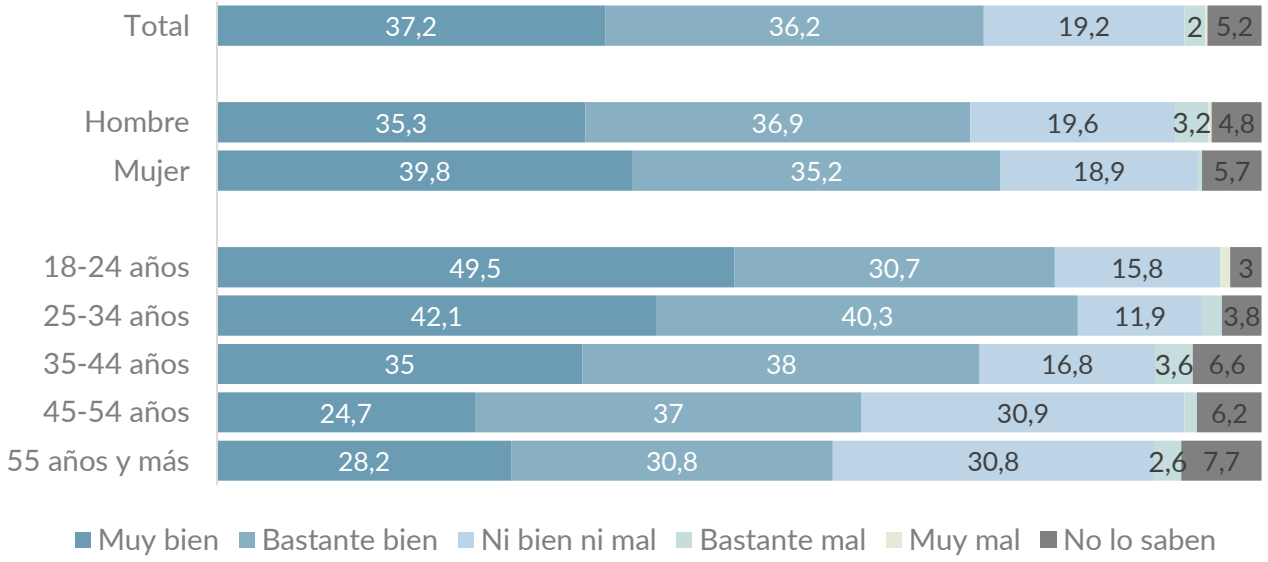

Cerca del 75% afirma que la mayor parte de su círculo cercano de amigos/as reaccionó muy o bastante bien cuando les comunicaron su orientación sexual o identidad de género.

Sin embargo, este porcentaje se reduce conforme avanza la edad: únicamente el 59% de las personas de 55 años y más afirma haber tenido una buena reacción por parte de sus amistades.

¿Te costó asumir que eres LGTBIQ+?

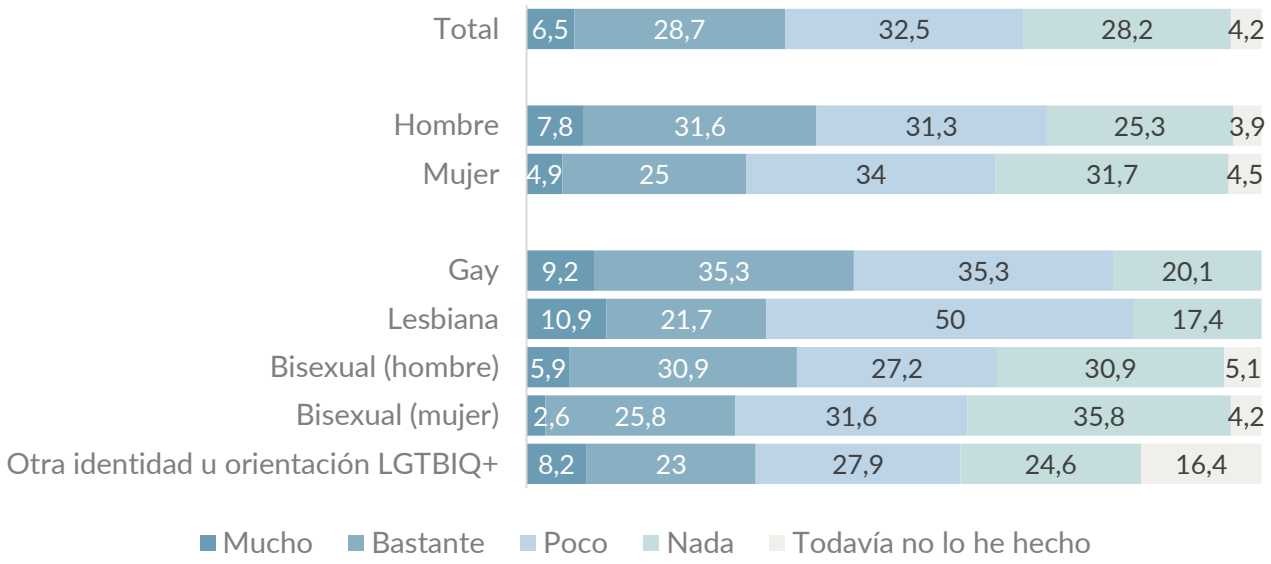

Mientras que a un **29,9% de las mujeres les costó asumir** su carácter **LGTBIQ+,** este porcentaje se eleva en casi **10 puntos** en el caso de los hombres, situándose en un 39,4%.

Las **mujeres bisexuales** y los **hombres homosexuales** son aquellos a los que **menos** y **más** les costó, respectivamente, **asumir su orientación sexual**. Las personas que se **autoidentifican en otro grupo** dentro del colectivo, son las que admiten en mayor medida que **todavía no han asumido su orientación sexual o identidad de género.**

En los últimos cinco años, en alguna ocasión por tu orientación o identidad sexual o de género, ¿te has sentido...? Marca todas las respuestas necesarias.

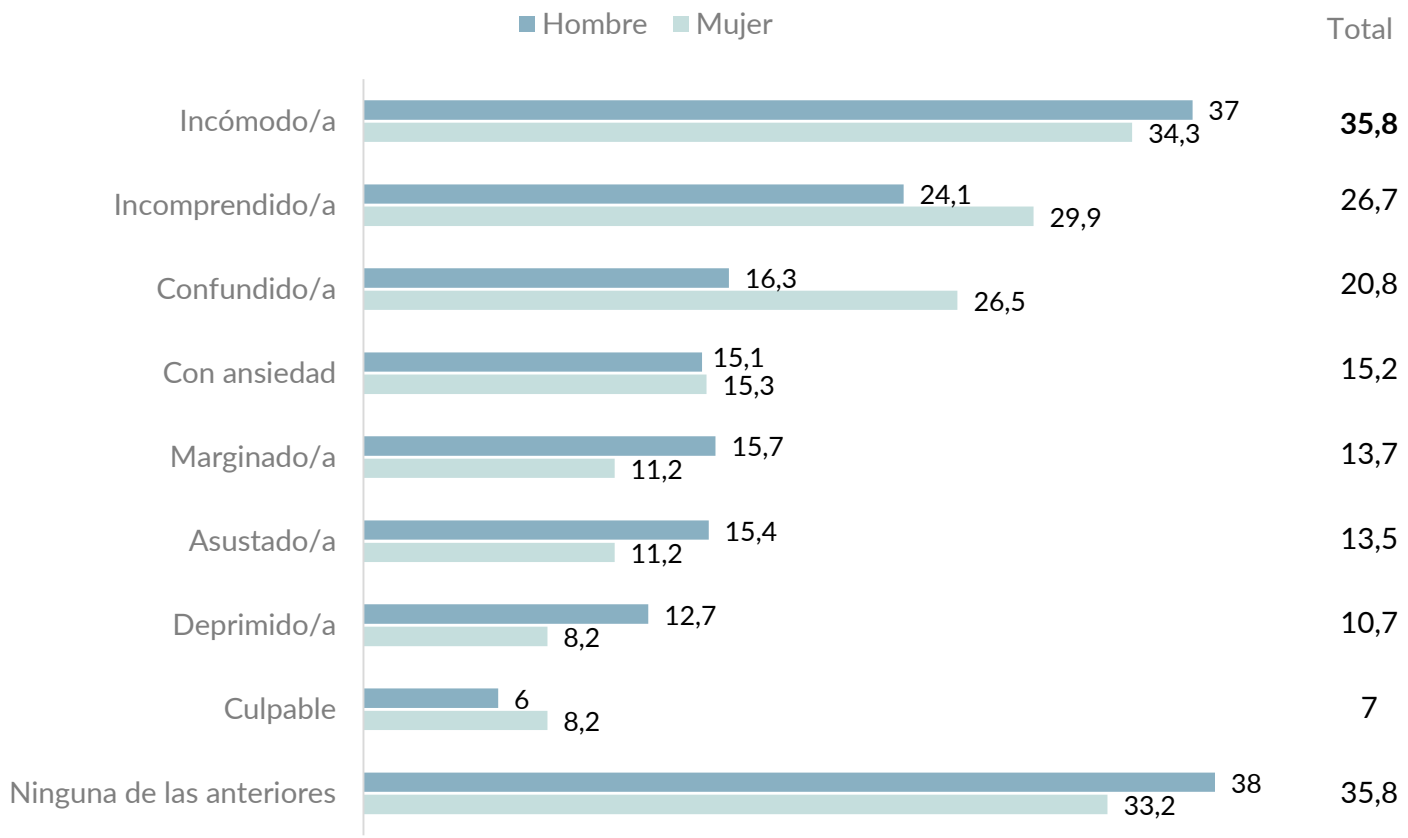

Aunque **un tercio declara no haber tenido sentimientos negativos** acerca de su orientación o identidad en los últimos cinco años, un porcentaje similar declara haberse **sentido incomodo/a**.

Diferenciando por sexo, ellas se han sentido en mayor medida **incomprendidas** y/o **confundidas**, mientras que ellos se han sentido **marginados**, **asustados** y/o **deprimidos** más que ellas.

Actualmente, ¿en qué medida te sientes bien con tu orientación o identidad sexual o de género?

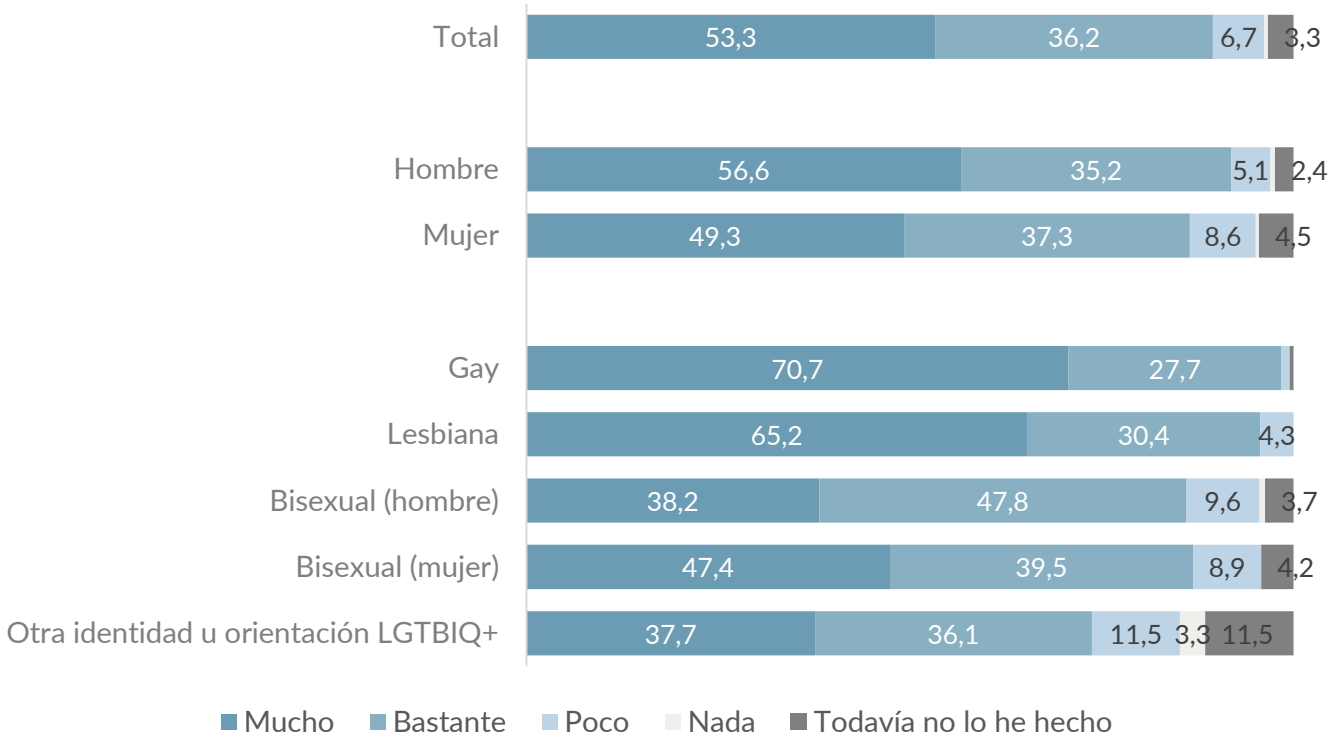

9 de cada 10 declaran sentirse **muy o bastante bien** con su orientación o identidad sexual o de género.

Mientras que los **hombres homosexuales** son los que **mejor se sienten** respecto a su orientación o identidad sexual o de género, las personas transexuales, intersexuales, queers y de otra identidad son las que **menos cómodas se sienten con su identidad LGTBIQ+.**

¿En qué medida te sientes satisfecho/a con tu vida en general?* *Utiliza una escala de 0 a 10, donde el 0 significa que estás 'completamente insatisfecho/a' y el 10 que estás 'completamente satisfecho/a'.*

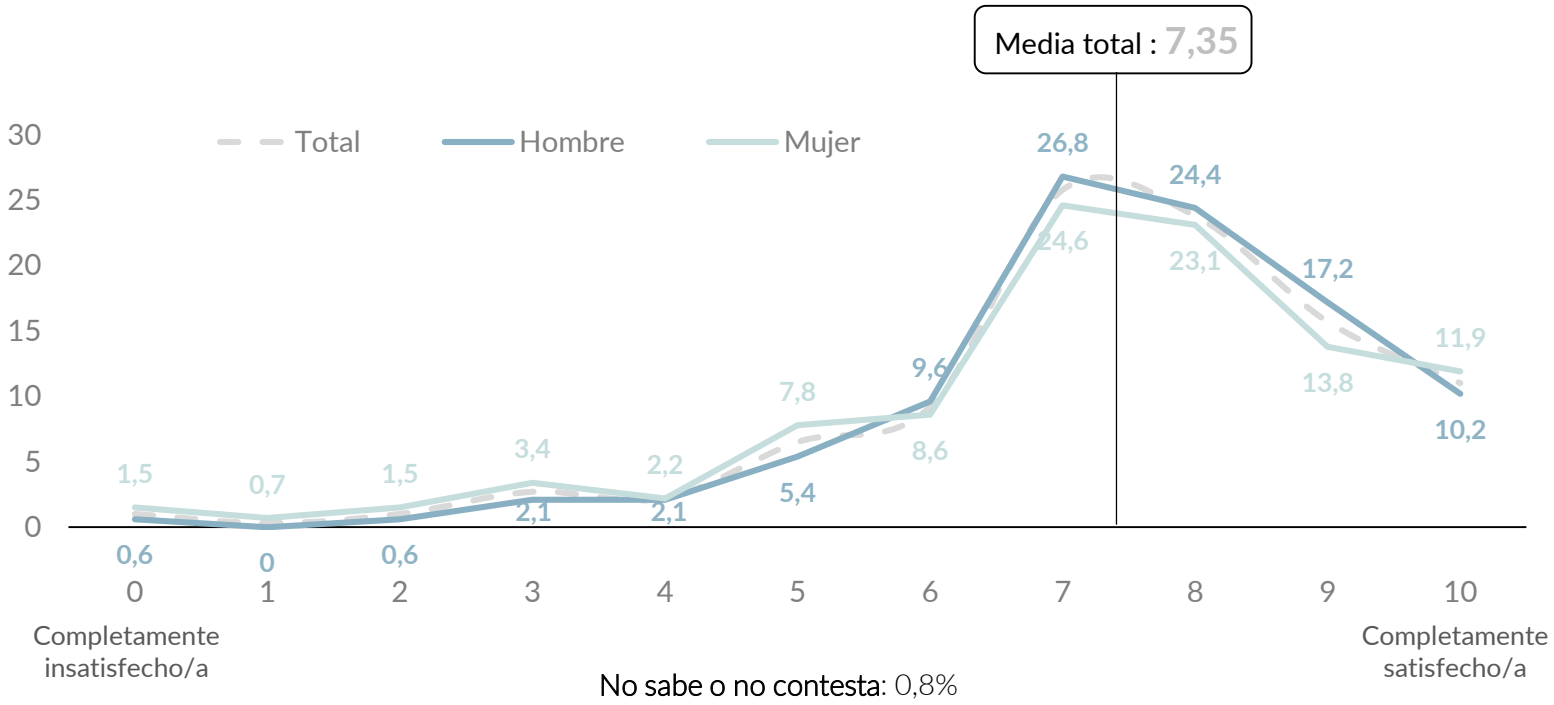

La mayoría está **notablemente satisfecha con su vida**, estando los hombres – con una media de 7,47 – ligeramente más satisfechos que ellas -7,20-.

*Estos datos están en consonancia con los de la **séptima ola de Mikroscopia**, donde la mayor parte de los/as encuestados/as se declara bastante satisfecho/a con su vida en función de diferentes aspectos, comprobando así la validez de los datos del presente estudio.

¿En qué medida ha supuesto una dificultad para tus hijos/as tu condición LGTBIQ+?

[% sobre los/as que declaran tener hijos/as. Base total: 140 observaciones.]

El 23,3% tiene hijos/as

Aproximadamente 1 de cada 5 progenitores admite que sus hijos/as no conocen su orientación sexual o identidad de género.

La mitad declara que su condición no ha supuesto ninguna dificultad para ellos/as. Sin embargo, el 25% afirma que sí han tenido, al menos, *algún* tipo de dificultad debido a ello.

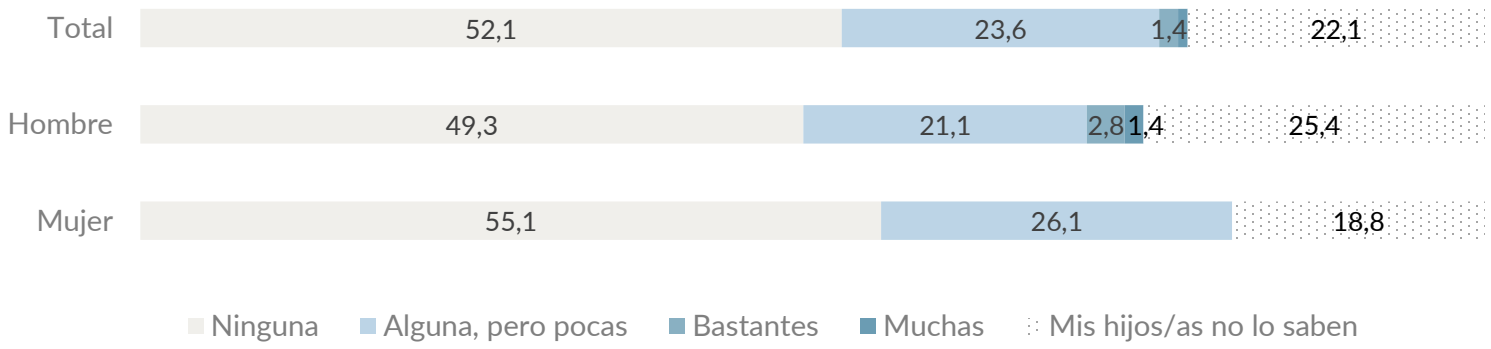

¿Crees que hay dificultades añadidas a la hora de orientar la crianza y la educación de los hijos/as en una familia LGTBIQ+?

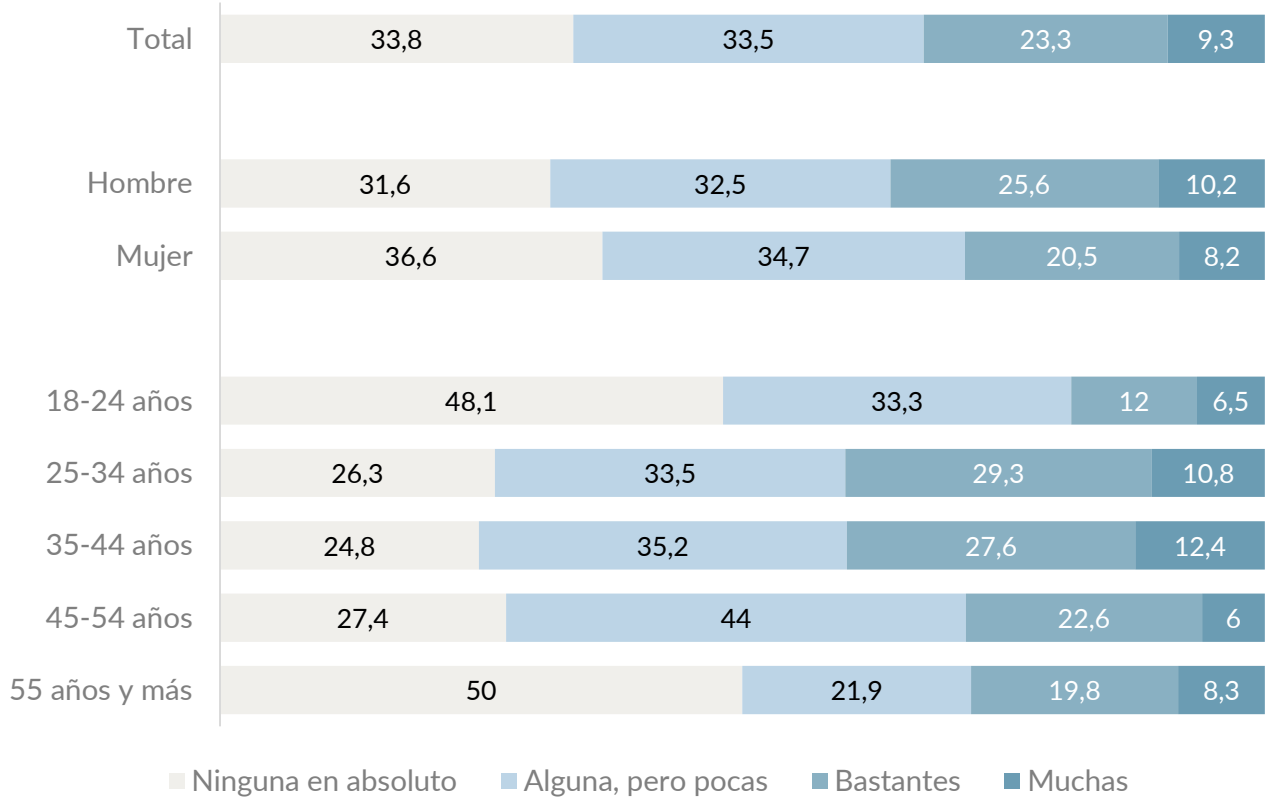

Cerca del **70%** considera que las **familias LGTBIQ+ encuentran algún tipo de dificultad añadida** a la hora de orientar la crianza y educación de los/as hijos/as.

Los **hombres** son ligeramente menos pesimistas que las mujeres, creyendo en un **31,6%** que **no existe ninguna dificultad añadida** (frente al 36,6% de las mujeres).

Del mismo modo, las personas **menores de 25** y **mayores de 54 años** son los grupos de edad más optimistas.

¿Crees que hay dificultades añadidas a la hora de orientar la crianza y la educación de los hijos/as en una familia LGTBIQ+?

[Base total con hijos/as: 140 observaciones.
Base total sin hijos/as: 460 observaciones.]

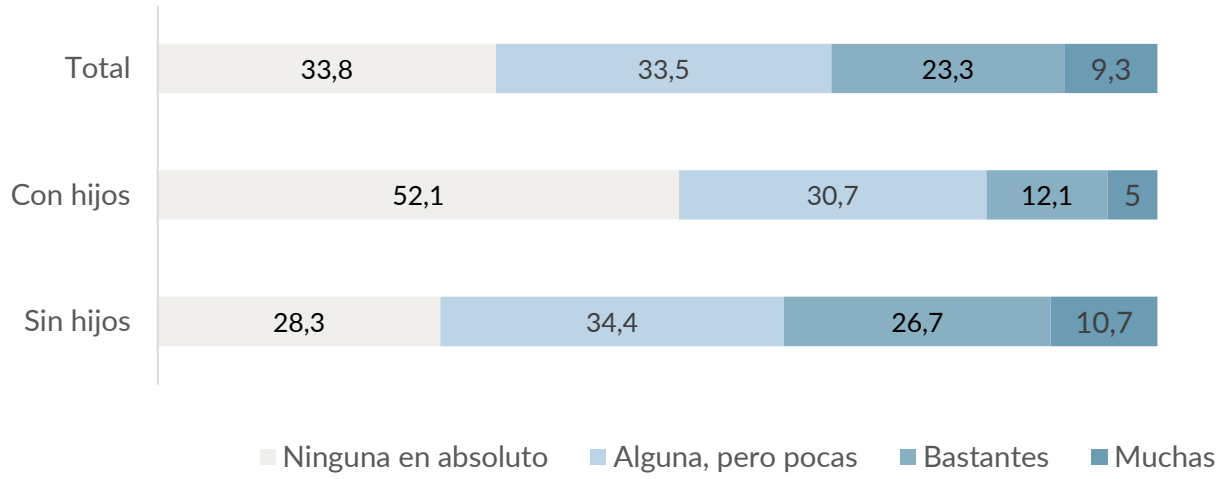

La mayoría de padres y madres del colectivo LGTBIQ+ consideran que no existen dificultades añadidas a la hora de orientar la crianza y la educación de sus hijos/as.

¿Cómo dirías que es tu grupo de amigos/as?

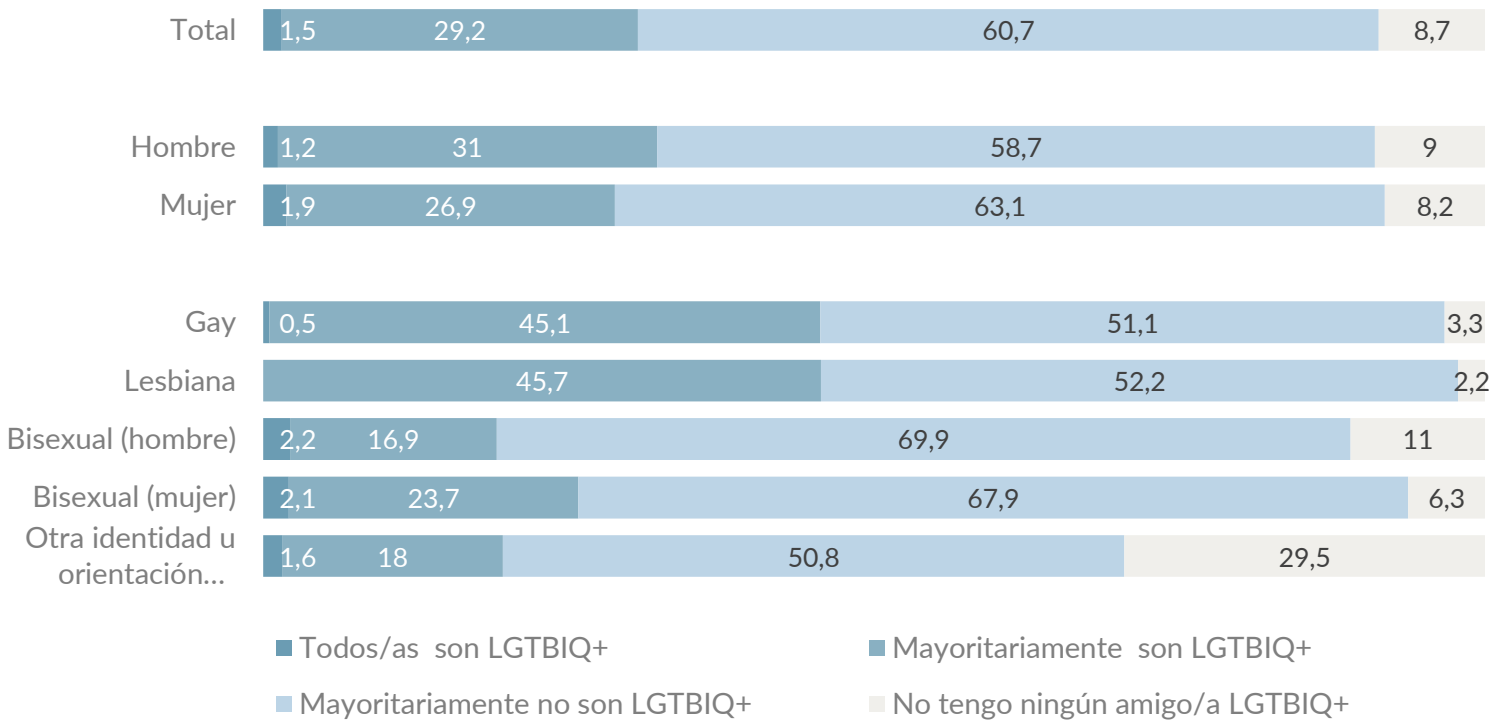

El 60% tiene un grupo de amigos/as formado principalmente por personas ajenas al colectivo LGTBIQ+, mientras que únicamente un tercio (especialmente lesbianas y gays) se mueve en círculos mayoritaria o exclusivamente LGTBIQ+.

¿Con cuál o cuáles de los siguientes grupos te muestras o te mostraste abierto/a acerca de ti mismo/a como LGTBIQ+? Marca todas las respuestas necesarias.

La mayoría se muestra abierta acerca de su condición con las personas más cercanas: sus amigos/as y pareja.

Por el contrario, en el ámbito laboral, a excepción de los compañeros de trabajo, es donde menos lo son - jefes y superiores y clientes o proveedores-,

En general, ellos se muestran más abiertos que ellas sobre su pertenencia al colectivo LGTBIQ+.



Contexto social y entorno

- La edad en la que las personas **se dan cuenta** de su orientación sexual o identificación de género se sitúa mayoritariamente en la **preadolescencia** y la **adolescencia**. Sin embargo, no es hasta alcanzada la **mayoría de edad** cuando, generalmente, **hablan por primera vez sobre el asunto**.

- La mayoría admite que la **primera persona con la que se ha hablado acerca de ello ha sido con un amigo/a.** Además, ese círculo de amistades suele reaccionar de forma positiva ante la noticia.

- Mientras que un **77% de las madres** son conscientes de que sus **hijos/as eran LGTBIQ+,** este porcentaje desciende **10 puntos** en el caso de los **padres**. Ellas también les apoyaron desde el inicio en mayor medida y estaban más preocupadas por el rechazo social que podría causarles.

- Pese a que, por término medio, a los **hombres homosexuales** les cuesta más **asumir** su **orientación sexual**, es el colectivo que **más cómodo** se siente con ella: 9 de cada 10 así lo afirma.



Contexto social y entorno

- A pesar de sentirse cómodas con su orientación o identidad, las personas del colectivo han experimentado en ocasiones **incomodidad, incomprensión y confusión**.

- La mitad de los padres y madres encuestados/as declara que **pertenecer al colectivo LGTBIQ+ no supone ningún tipo de inconveniente para sus hijos/as**. Por el contrario, cuando se les pregunta a todos/as (y no solo a los progenitores), un tercio considera que no existen dificultades añadidas en la crianza y educación de los niños/as, otro que existe alguna y el tercio restante que sí las hay.

- Casi un **50% de los y las homosexuales** – independientemente de su género – **cuentan con un grupo de amigos/as exclusiva o mayoritariamente LGTBIQ+**, mientras que este porcentaje es notablemente inferior en el resto de grupos.

- Además, es **con su grupo de amigos donde la mayoría** (un 80,5%) **se siente más cómoda** para expresarse tal y como es.

3. Discriminación e intolerancia

¿En qué medida crees que existe discriminación en los siguientes ámbitos hacia las personas LGTBIQ+ en la ciudad de Madrid?

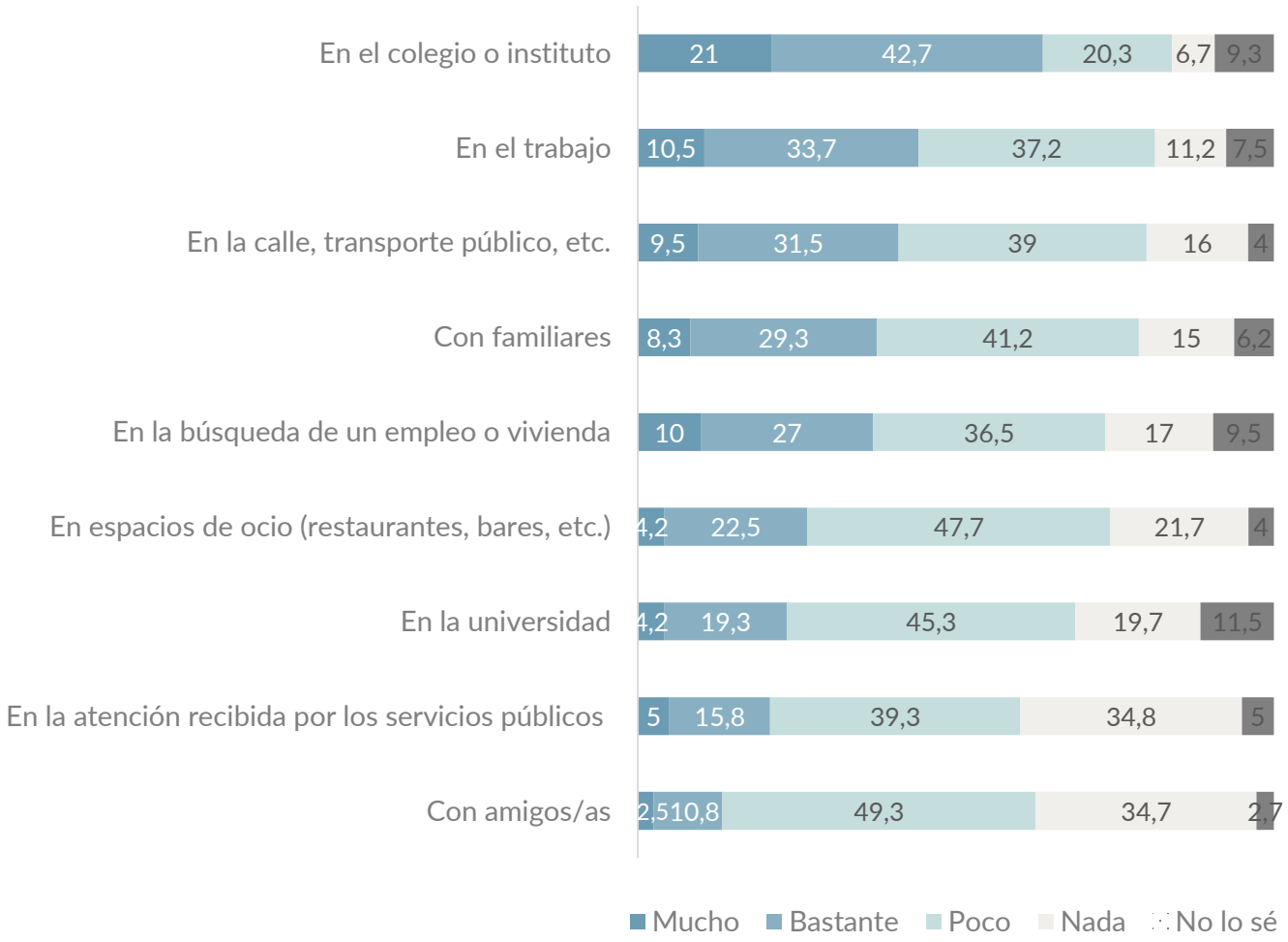

En la ciudad de Madrid, el **colegio/instituto** es el lugar donde se percibe **una mayor discriminación** hacia las personas LGTBIQ+ -así lo afirma el 63,7%-, **seguido del entorno laboral** (44,2%) y **los lugares exteriores,** como la calle y el transporte público (41,0%).

Lo contrario ocurre en la atención recibida por los servicios públicos -sanidad, servicios sociales, etc.- **y entre amigos**: únicamente el 20,8% y 13,3%, respectivamente, percibe mucha o bastante discriminación.

¿En qué medida crees que existe discriminación en los siguientes ámbitos hacia las personas LGTBIQ+ en la ciudad de Madrid?

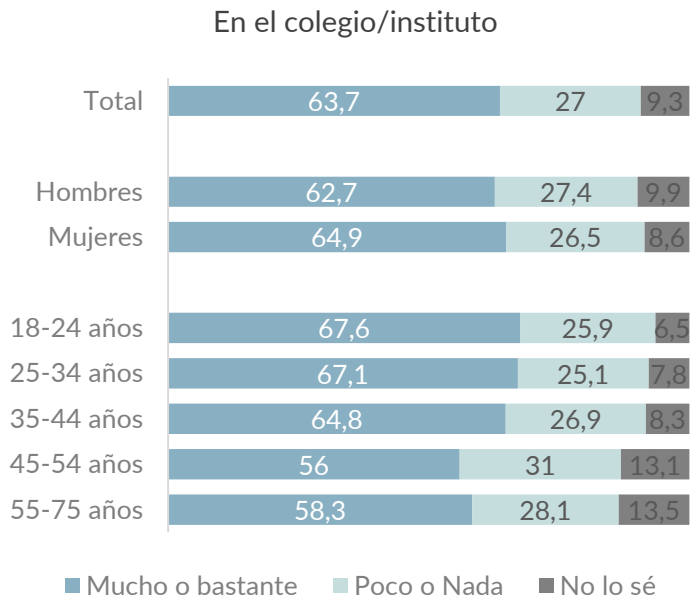

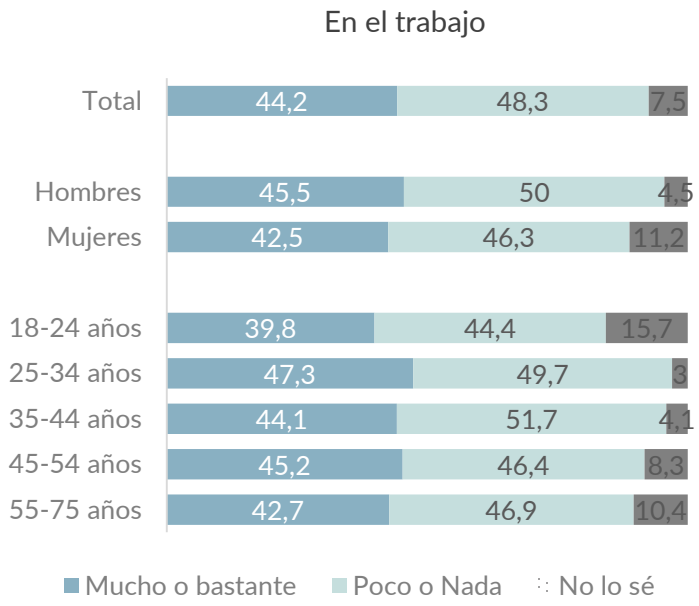

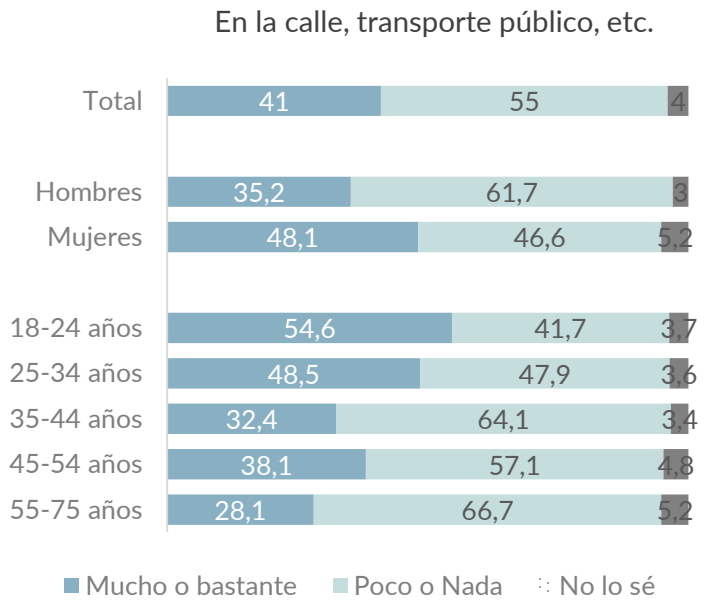

Los/as jóvenes perciben mayor discriminación en el **colegio/instituto y en la calle, transporte, etc.** que las personas de edades más avanzadas. Además, las **mujeres** perciben más discriminación (hasta **12,9 puntos**) que los hombres en la calle y en los lugares públicos (calle, transporte…).

¿En qué medida crees que existe discriminación en los siguientes ámbitos hacia las personas LGTBIQ+ en la ciudad de Madrid?

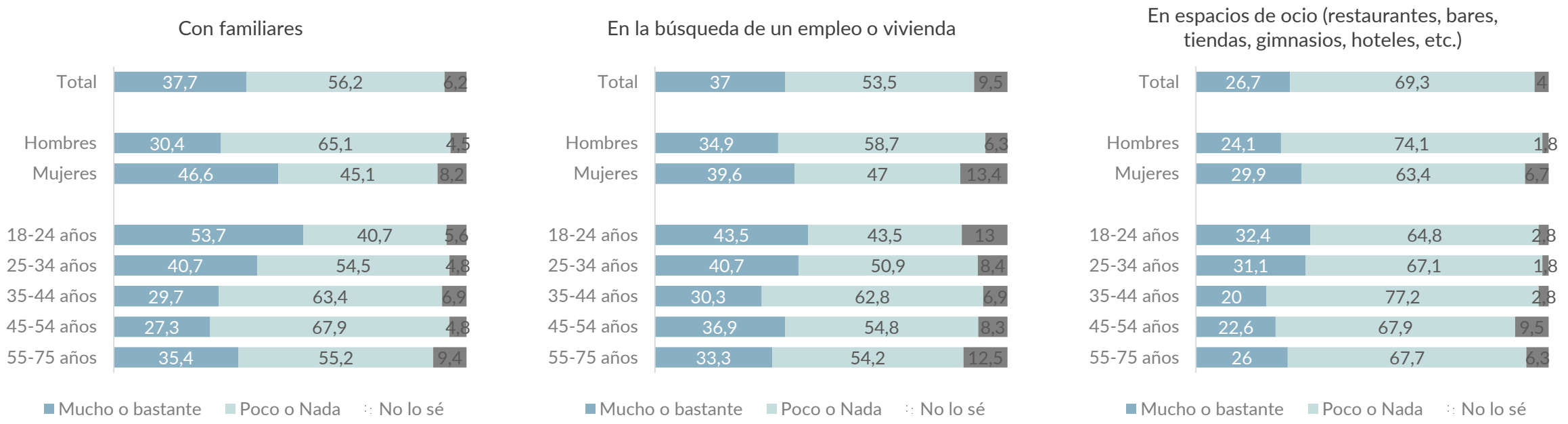

Tanto las **mujeres como los/as jóvenes** (menos de 34 años) perciben en **mayor medida discriminación** hacia el colectivo LGTBIQ+ en la búsqueda de un empleo/vivienda, en los espacios de ocio y, **en especial, en el ámbito familiar**, que es donde se registran las mayores diferencias.

¿En qué medida crees que existe discriminación en los siguientes ámbitos hacia las personas LGTBIQ+ en la ciudad de Madrid?

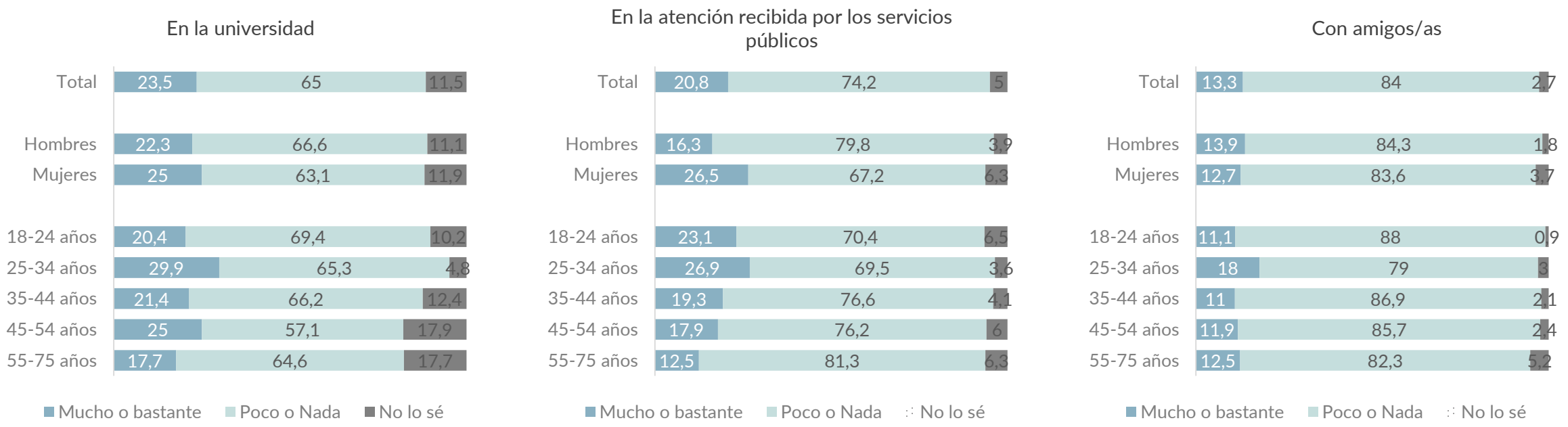

El grupo de **25-34 años** es el que percibe mayor discriminación en la universidad, con sus amigos/as y en los servicios públicos. Por otro lado, llama la atención la **mayor discriminación en los servicios públicos que detectan las mujeres**, 10 puntos más que los hombres.

En los últimos cinco años, en alguna ocasión por ser una persona LGTBIQ+, ¿has ...?

Sufrido acoso, amenazas verbales, insultos, etc. en espacios públicos en la ciudad de Madrid

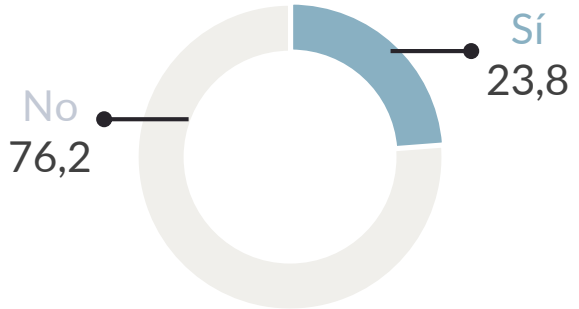

Sufrido acoso, amenazas verbales, insultos, etc. en redes sociales o internet

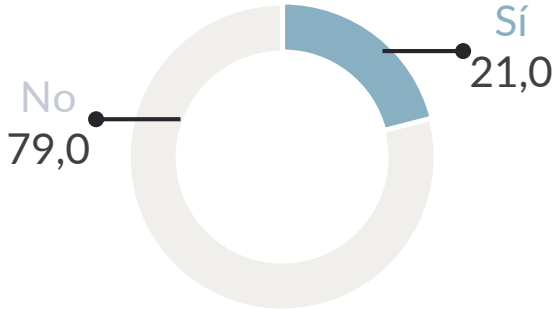

Sido agredido/a física o sexualmente en la ciudad de Madrid

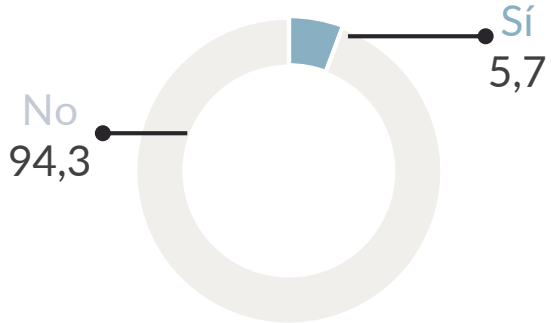

En los últimos 5 años, alrededor de 1 de cada 4 ha sufrido acoso, amenazas verbales o insultos en espacios públicos en la ciudad de Madrid y 1 de cada 5 lo ha sufrido a través de las redes sociales o internet. Cerca del 6% ha llegado incluso a ser agredido/a física o sexualmente por ser una persona LGTBIQ+.

En los últimos cinco años, en alguna ocasión por ser una persona LGTBIQ+, ¿has sufrido acoso, amenazas verbales o insultos en espacios públicos en la ciudad de Madrid, a través de las redes sociales o internet; has sido agredido/a físicamente o sexualmente en la ciudad de Madrid?

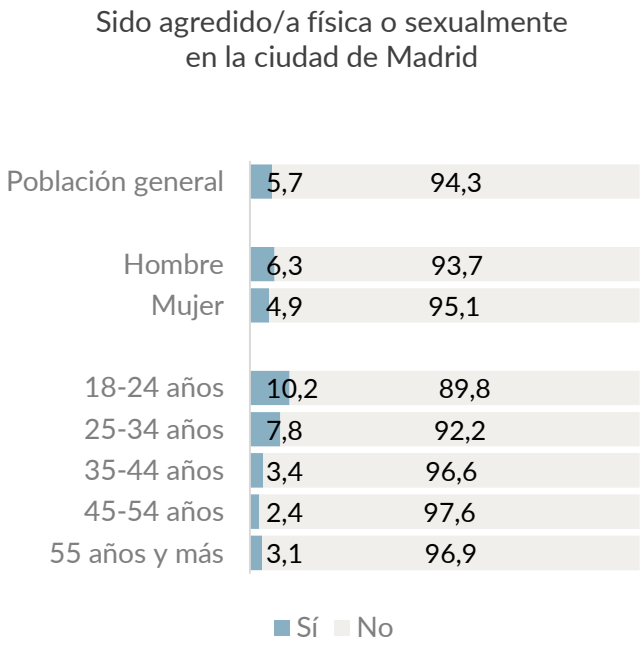

Son las personas jóvenes de 25 a 34 años las que más han sufrido acoso, amenazas verbales e insultos tanto en los espacios públicos como en las redes sociales e internet, mientras que las de 18 a 24 son las que más han sido agredidas física o sexualmente.

¿Y en alguna ocasión lo has denunciado ante la policía u otras autoridades?

[% de los/as que han sufrido alguna agresión física o verbal en espacios públicos o redes sociales. Base total: 190 observaciones]

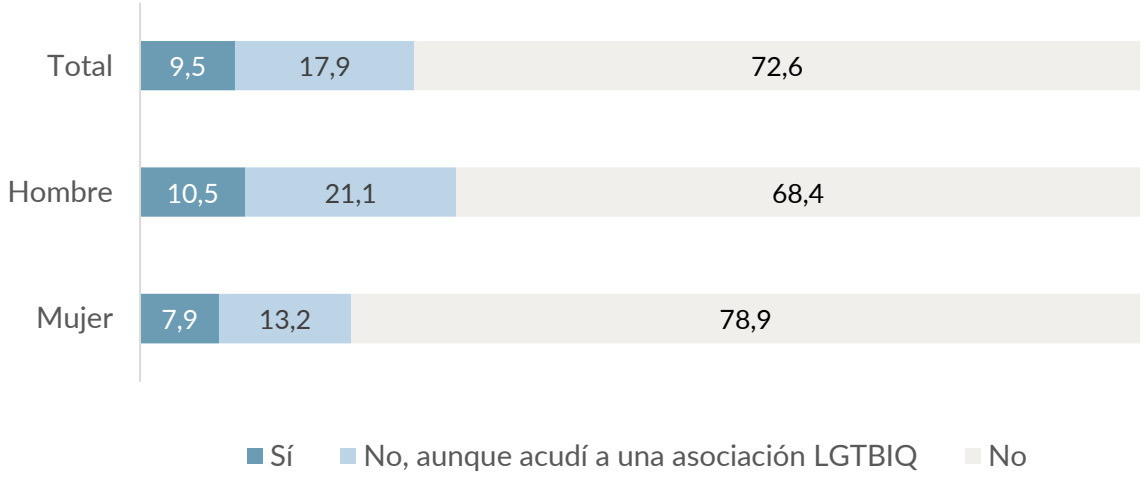

La mayoría de las personas que fueron agredidas físicamente o han sufrido acoso, amenazas verbales o insultos en espacios públicos o en redes sociales no lo denunciaron. Sin embargo, mientras que un 10,5% de los hombres y un 7,9% de las mujeres decidieron denunciar ante la policía u otras autoridades, un porcentaje más elevado (el doble en caso de los hombres) acudió a buscar ayuda a una organización LGTBIQ+.

¿Por qué nunca lo has denunciado? Marca todas las respuestas necesarias

[% de los/as que no han denunciado ante la policía u otras autoridades una agresión física o verbal en espacios públicos o redes sociales. Base total: 172 observaciones.]

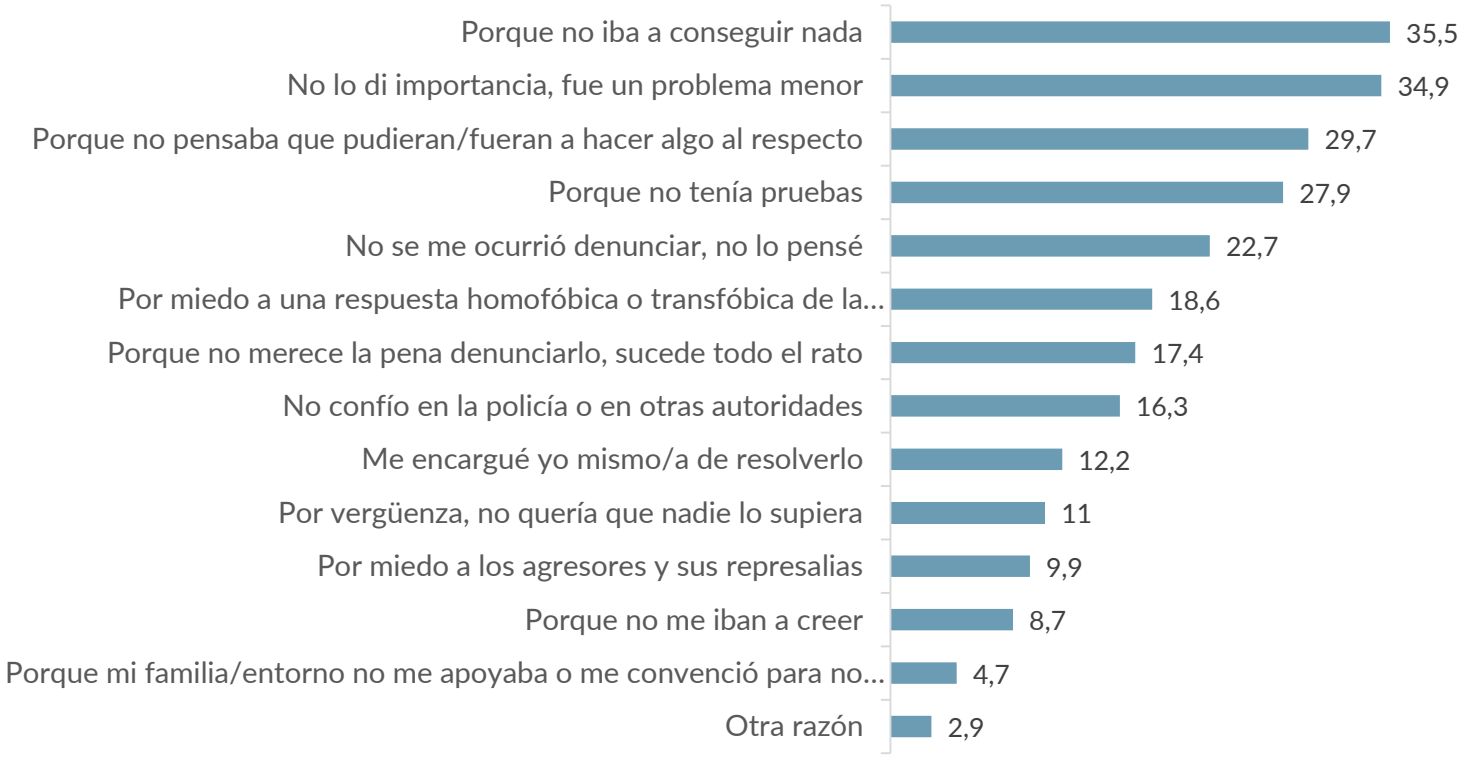

Las razones principales para no denunciar una agresión ante la policía son la creencia de que no se va a conseguir nada y la percepción de que la agresión es un problema menor.

Alguna vez en tu día a día en la ciudad de Madrid, por ser LGTBIQ+, ¿has evitado por temor a ser agredido/a, acosado/a o amenazado/a alguna de las siguientes situaciones?

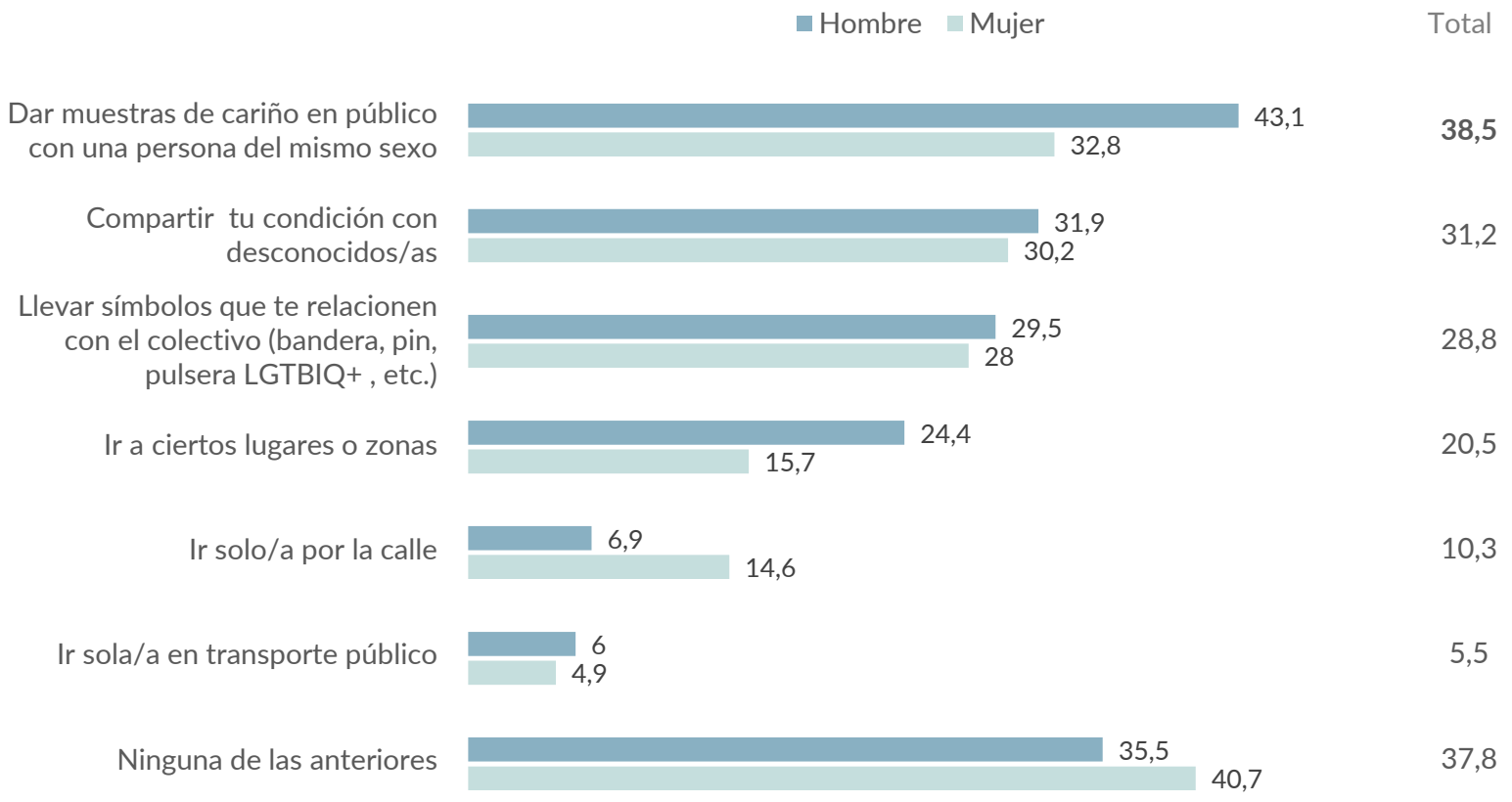

Más del 60% evita determinadas situaciones por miedo a ser agredido/a o acosado/a.

Las situaciones que más se evitan son dar muestras de cariño a personas del mismo sexo y compartir la condición con desconocidos/as.

A excepción de ir solo/a por la calle, ellos se cohíben más que ellas, especialmente en las muestras de cariño en público con una persona del mismo sexo así como a la hora de acudir a ciertos lugares o zonas.

En los últimos años, ¿cómo han evolucionado las siguientes cuestiones en la ciudad de Madrid?

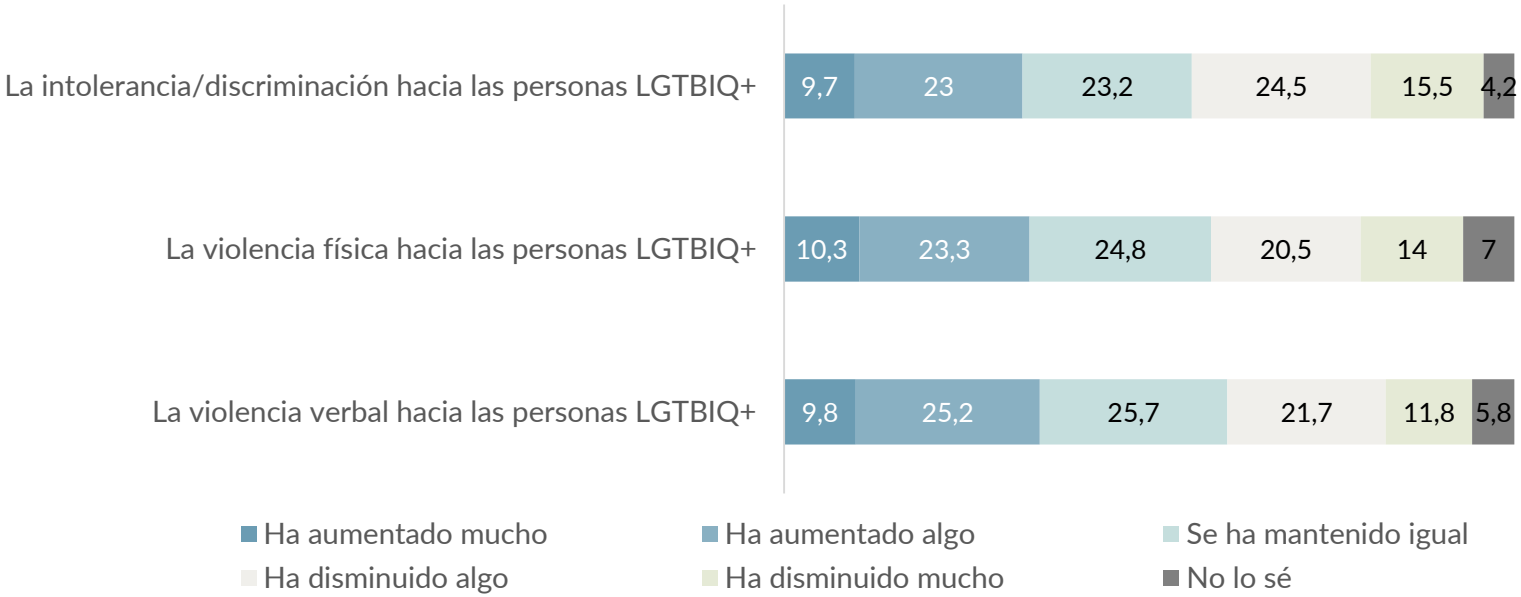

Son **más las personas que creen que en los últimos 5 años la intolerancia/discriminación han disminuido** en la ciudad de Madrid que los que opinan lo contrario (40% versus 32,7%). Sin embargo, se detecta **más polarización de opiniones respecto a la violencia física y verbal.**

En los últimos años, ¿cómo han evolucionado las siguientes cuestiones en la ciudad de Madrid?

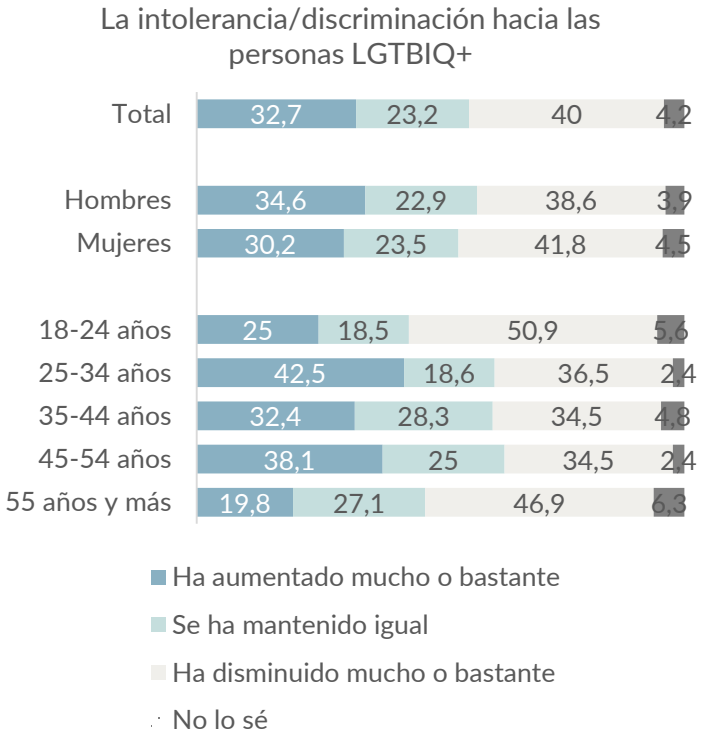

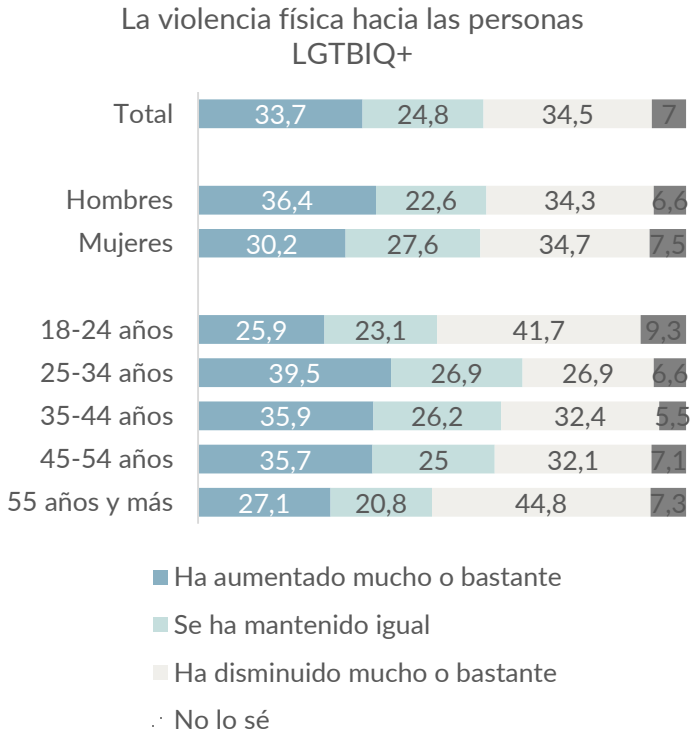

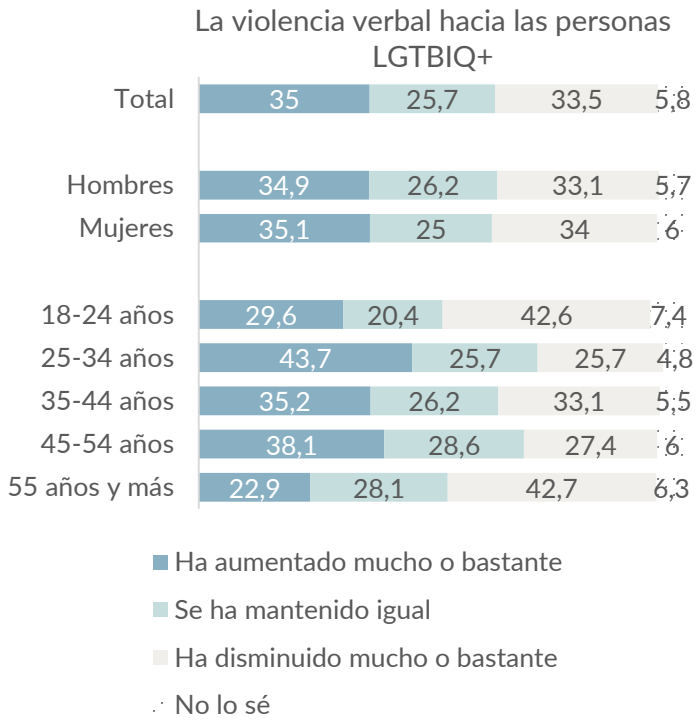

Aquellos/as que tienen entre 25 y 34 años consideran en mayor medida que la **intolerancia, discriminación y violencia** (tanto física como verbal) **han aumentado en los últimos años**.

Discriminación e intolerancia

- El **colegio/instituto** y el **grupo de amigos/as** son los ámbitos donde se da una **mayor** (63,7%) y **menor** (13,3%) percepción de **discriminación**, respectivamente.

- Las **mujeres** consideran que se da una mayor **discriminación en la calle** (48,1%), entre **familiares** (46,6%) y en los **servicios públicos** (26,5%), con diferencias de más de 10 puntos con respecto a los hombres. Además, son los/as **jóvenes** los que perciben en mayor medida perciben que hay discriminación (especialmente, en la calle y entre familiares).

- Las **agresiones verbales** sufridas por parte del colectivo LGTBIQ+ se dan principalmente entre los/as **jóvenes**, y tanto en **espacios públicos** como en **redes sociales o internet**.

- De los/as que sufrieron estas **agresiones,** sólo **1 de cada 10 llegó a denunciarlo**. El resto consideró, en primer lugar, que las instituciones no les podrían dar una respuesta adecuada y, en segundo, que no merecía la pena hacer denuncia.

Discriminación e intolerancia

- Para evitar estas agresiones, el colectivo LGTBIQ+ ha llegado a **reprimir ciertos comportamientos, especialmente dar muestras de cariño en público** (un 43,1% en el caso de los hombres y un 32,8% en el caso de las mujeres).

- **Sólo 1 persona de cada 3 considera que la violencia** – tanto física como verbal – hacia las personas LGTBIQ+ **se ha reducido en los últimos años**, siendo los grupos de mayor edad los más optimistas.

4. Apoyo institucional

¿Consideras que las ayudas y políticas de apoyo de las administraciones públicas hacia las personas LGTBIQ+ son suficientes o insuficientes?

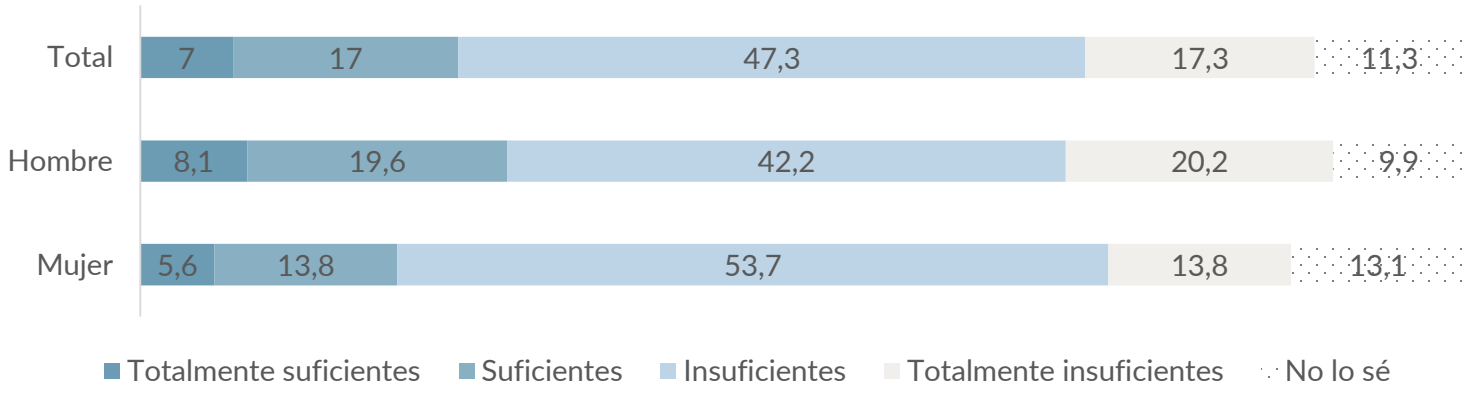

Cerca del **65% coincide en que las ayudas y políticas de apoyo** de las administraciones públicas hacia el colectivo **no son suficientes. Ellas con más críticas que ellos**: el 67,5% las considera total o parcialmente insuficientes.



¿Te sientes representado/a por alguna asociación LGTBIQ+?

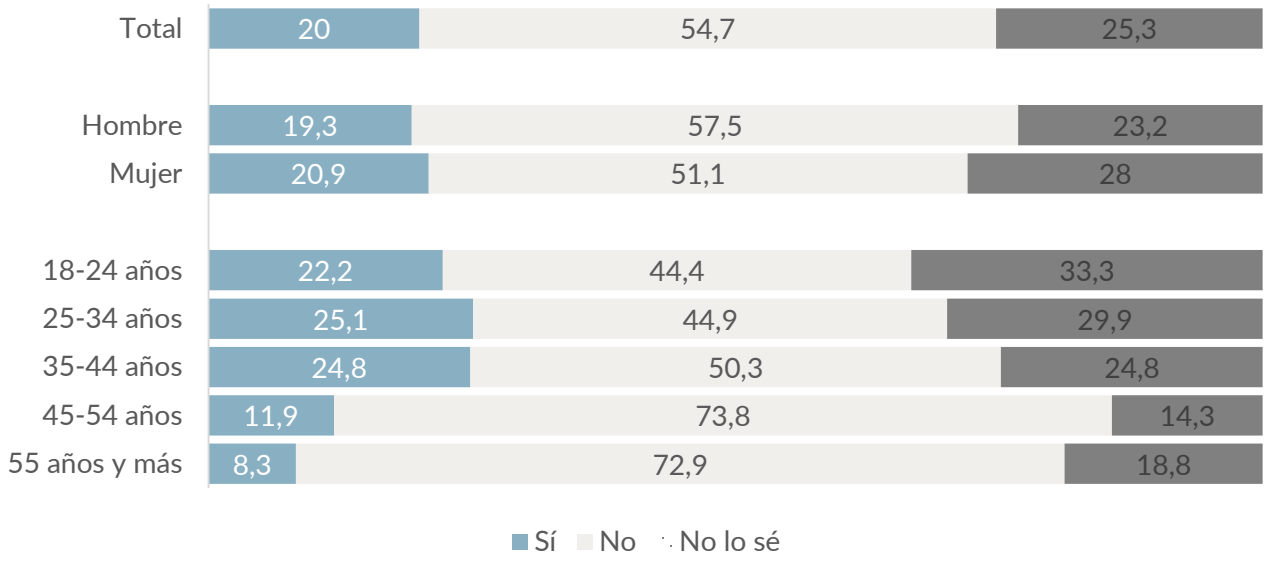

Algo más de la mitad no se siente representado/a por ninguna asociación LGTBIQ+, porcentaje que se incrementa notablemente con la edad. El resto se divide – aproximadamente – entre quienes se sienten representados y entre quienes no tienen una posición clara.



Y, en cualquier caso, ¿perteneces a alguna asociación LGTBIQ+?

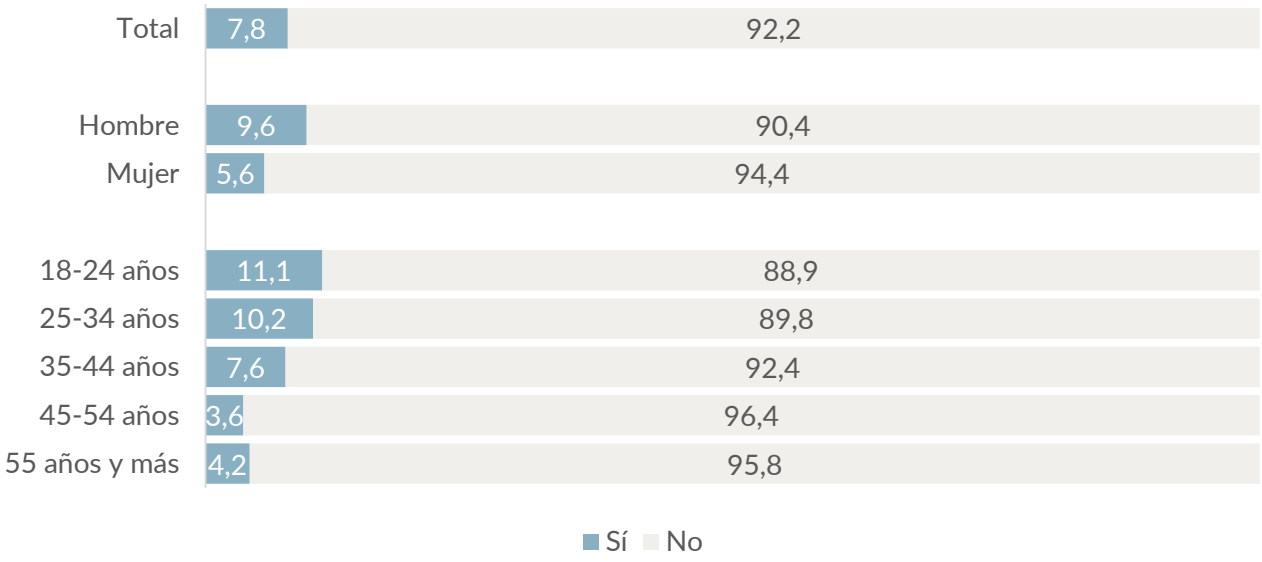

Un 8% pertenece a alguna asociación LGTBIQ+, siendo este porcentaje mayor entre hombres (9,6%) que entre mujeres (5,6%). Las personas jóvenes son más participativas que las de más de 44 años.

Apoyo institucional

- La **labor de las instituciones** en el apoyo a la comunidad LGTBIQ+ se siente **insuficiente** por parte de la misma, ya que sólo 1 de cada 4 considera que las acciones que se están llevando a cabo son suficientes.

- La **participación en las asociaciones que representan al colectivo no alcanza el 10%** y menos de la mitad – además de no pertenecer a una – se siente representado.

5. Madrid, ¿ciudad LGTBIQ+?

¿En qué medida dirías que Madrid es una ciudad amigable con las personas LGTBIQ+?

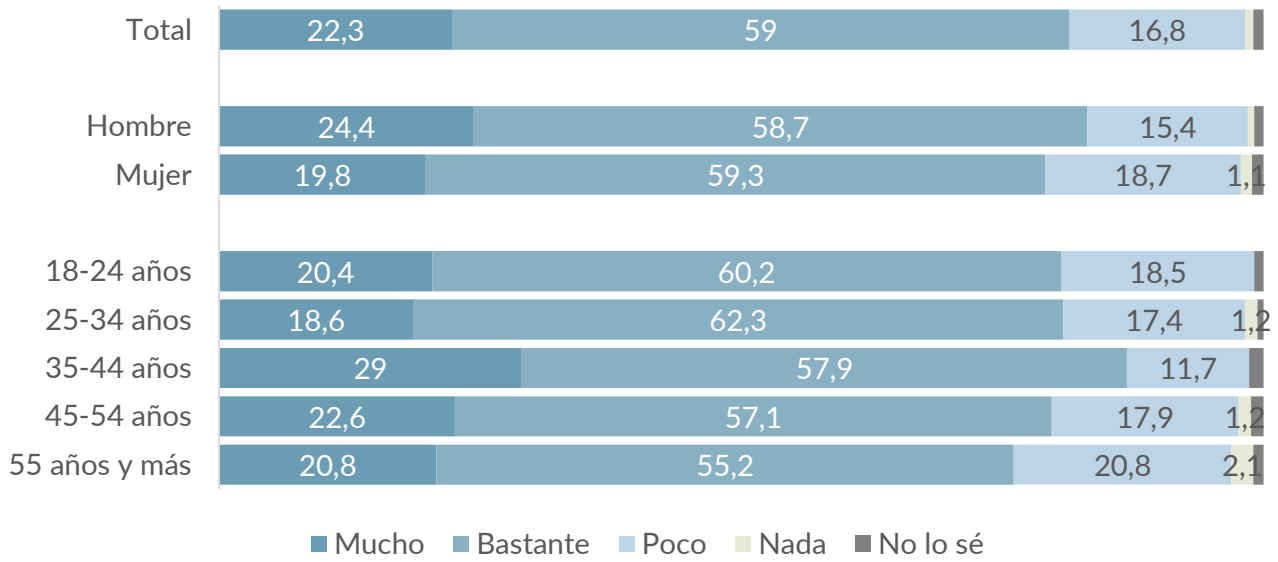

La **ciudad de Madrid** es considerada **muy o bastante amigable** por la gran mayoría del colectivo (81,3%), sin grandes diferencias por sexo o edad.

¿Con qué palabra asocias la ciudad de Madrid en relación con el colectivo LGTBIQ+?

Según la nube de palabras, que muestra las más repetidas (en grande y en el centro) y las menos (en pequeño y en los márgenes), preguntados con qué se asocia la ciudad de Madrid en relación al colectivo, las más mencionadas son 'abierta', 'libertad' y 'tolerante'.

Además se observa un especial distintivo de la ciudad de Madrid, y es que entre las palabras más asociadas está "Chueca", la zona madrileña conocida por ser especialmente *lgtbi friendly*.

6. Consideraciones finales: aprendizajes, fortalezas y retos.



Aprendizajes

- Un **60,7%** **de los encuestados/as declara que les costó poco o nada** asumir su orientación sexual o identidad de género, dándose cuenta de la misma y hablando por primera vez sobre ello los **hombres** a **una edad más temprana** que las mujeres.

- **Los grupos de amigos/as constituyen el principal apoyo** de las personas del colectivo LGTBIQ+, por diferentes motivos. Es entre amigos/as donde mayor **libertad** se siente para expresarse abiertamente (un 80,5% así lo declara) y también donde se percibe **menos discriminación** (13,3%). Además, la mayoría (60,6%) eligió a un amigo/a para **hablar por primera vez** sobre su orientación sexual o identidad de género y declara que sus amigos/as cercanos/as **reaccionaron correctamente** ante la noticia (73,4%).

- El **25,4%** y el **18,2%** considera que su **madre y su padre** – respectivamente –, les **apoyaron** cuando se enteraron de su pertenencia en el colectivo LGTBIQ+. En el ámbito familiar, la mayoría (56,2%) percibe al menos ***algo*** **de discriminación hacia las personas LGTBIQ+** y considera (también en un 56,2%) que es un entorno donde **no pueden mostrarse abiertamente.**

Aprendizajes

- Un **64,2%** de las personas LGTBIQ+ **han experimentado** alguna vez **sentimientos negativos** por su orientación sexual o identidad de género. Las mujeres se han sentido sobre todo **incomprendidas y confundidas** y los hombres **marginados, asustados y/o deprimidos**.

- En lo relativo a la satisfacción personal, **9 de cada 10 afirman que se sienten bien con su orientación sexual o de género** (algo más entre los hombres), y una mayoría se considera notablemente **satisfecho/a con su vida**.

- Con respecto a la **crianza y educación** de los/as hijos/as en las familias LGTBIQ+, **un tercio** considera que no existe **ninguna dificultad añadida en absoluto** – opción escogida mayoritariamente por jóvenes menores de 24 y mayores de 55 -, mientras que los **dos tercios restantes** creen que hay al menos, **alguna dificultad añadida**. Por otra parte, cuando se le pregunta a los padres y las madres de la muestra (el 23,3%), si **ser LGTBIQ+** les ha supuesto alguna **complicación a sus hijos/as**, la mitad afirma que no ha sido así en ningún caso.

Aprendizajes

- La escuela es el entorno donde más discriminación se percibe (un 84% considera que al menos existe algo de discriminación) y, aunque las personas LGTBIQ+ sean abiertas sobre su identidad u orientación, existen contextos con altos niveles de discriminación entre pares, como el laboral (donde un 81,4% percibe al menos algo de discriminación).

- Un 6% de los/as encuestados/as ha sufrido agresiones físicas y 1 de cada 4 ha sido insultado/a. Además, la mayoría admite vivir con limitaciones, evitando en ciertas ocasiones dar muestras de cariño en público, caminar solo/a por la calle, etc.

- Ante una agresión física o verbal, un 72,6% no denuncia. Esto sucede principalmente por la percepción de que las instituciones no cuentan con las herramientas necesarias para que las denuncias consigan logar el objetivo pertinente.

Aprendizajes

- 2 de cada 3 encuestados/as considera que los esfuerzos ejercidos por parte de las administraciones públicas para apoyar a las personas LGTBIQ+ no son suficientes. Además, un 55,9% cree que la intolerancia hacia las personas del colectivo se ha mantenido igual o ha aumentado en los últimos años. Este porcentaje aumenta hasta el 58,5% cuando se pregunta por la violencia física y hasta un 60,7% por la violencia verbal.

- La participación de la juventud menor de 34 años en las organizaciones LGTBIQ+ se sitúa alrededor del 10%, y este porcentaje disminuye en los grupos de edad más avanzada (por ejemplo, hasta un 3,6% en el grupo de los 45 a los 54 años). Además, 1 de cada 5 jóvenes, hombres y mujeres, acudió a una organización en busca de ayuda al haber sido agredidos física o verbalmente.

- En suma, pese a que hay margen de mejora respecto a la situación del colectivo LGTBIQ+ en la ciudad de Madrid, en ciertos aspectos ésta ha mejorado respecto a años anteriores. Cada vez se encuentra más apoyo entre los seres queridos y, ante todo, la gran mayoría considera que Madrid es una ciudad amigable con el colectivo.

Fortalezas

- Las personas del colectivo LGTBIQ+, en muchos aspectos, viven con normalidad. Entre sus características socioeconómicas, destaca que más de la mitad cuenta con estudios universitarios, la mayoría trabaja y sus hogares cuentan con ingresos entre 1.500 y 4.000 euros al mes. Además, su satisfacción con la vida es de notable y, actualmente, la mayoría reconoce sentirse bien. Asimismo, la mayoría tiene pareja y amigos/as fuera del colectivo, lo que indica que están socialmente integrados.

- Reconocen su orientación sexual y/o identidad de género pronto (la mayoría lo hacen antes de los 25).

- En el proceso de aceptación personal, el apoyo de los/as amigos/as es crucial. Estos/as son aquellos/as con los que primero se habla de ello, reaccionando, en general, de forma positiva y son un entorno de seguridad donde las personas LGTBIQ+ se pueden expresar más abiertamente.

- Consideran que Madrid es una ciudad amigable, ya que la valoran como una ciudad abierta y – pese a los incidentes y agresiones que muchos/as sufren – perciben una mejora en la tolerancia hacia el colectivo.

Retos

- Para las personas LGTBIQ+, hablarle a su círculo cercano sobre su orientación sexual o identidad de género todavía es un **proceso que cuesta** – especialmente a las mujeres –: hay una brecha de varios años entre la aceptación personal y la primera charla sobre este asunto.

- El porcentaje de identificación declarada con la **bisexualidad** podría **encubrir** una mayor **homosexualidad**.

- **Fundar una familia sigue siendo un reto**:

  - Sólo una cuarta parte tiene hijos/as y entre los que no los tienen, **la mitad querría tenerlos**.
  - Entre los que **sí tienen hijos/as**, una mayoría ajustada cree que no ha supuesto dificultades. Por tanto, para **no pocos las dificultades prevalecen**.
  - Independientemente de si se es padre/madre o no, se percibe que la **crianza de los hijos/as implica dificultades.**



Retos

- El papel de **los progenitores,** recae en un **segundo plano**:
    - Tanto ellos como ellas hablan sobre su orientación sexual o identidad de género **antes con sus amigos que con sus progenitores** (con una gran diferencia). Además, hablan antes con su madre que con su padre.
    - Una **cuarta parte** de los que los que han admitido su orientación y/o identidad, **declara que su madre aún no lo sabe**. En el caso de los **padres**, este porcentaje sube hasta ser de un **tercio**.
- El **acoso físico y verbal** afecta a una cuarta parte de las personas LGTBIQ+ y las agresiones al 6% de ellas. Sin embargo, la mayoría no lo denuncia y 6 de cada 10 aún evita determinadas situaciones – especialmente los hombres –.
- El **apoyo institucional** se percibe como insuficiente y la mayoría no se siente representado/a por ninguna asociación.

El colectivo LGTBIQ+ en la ciudad de Madrid

familias, igualdad y bienestar social | MADRID

40dB.
Data. Insights. Solutions.