



portavoz, seguridad
y emergencias

MADRID



cifse

CONSEJO RECTOR MEMORIA DE ACTIVIDADES 2022

Madrid, 19 de diciembre de 2022

PREVISIÓN/EJECUCIÓN PLAN DE FORMACIÓN CIFSE AÑO 2022

ACTUALIZACIÓN, RECICLAJE Y ESPECIALIZACIÓN

	PREVISTO POLICIA	EJECUTADO POLICIA	EJECUTADO POLICIA F. COMPLEMENT.	PREVISTO MOVILIDAD	EJECUTADO MOVILIDAD	EJECUTADO MOVILIDAD F. COMPLEMENT.	PREVISTO BOMBEROS	EJECUTADO BOMBEROS	EJECUTADO BOMBEROS F. COMPLEMENT.	PREVISTO SAMUR F. OBLIGATORIA	EJECUTADO SAMUR F. OBLIGATORIA	EJECUTADO SAMUR F. COMPLEMENT.	PREVISTO PROTECCIÓN CIVIL	EJECUTADO PROTECCIÓN CIVIL	EJECUTADO PC F. COMPLEMENT.	PREVISTO F. TRANSVERSAL	EJECUTADO F. TRANSVERSAL	EJECUTADO TRANSVERSAL F. COMPLEMENT.	PREVISTO CISEM	EJECUTADO CISEM	EJECUTADO CISEM F. COMPLEMENT.	TOTAL PREVISTO	TOTAL EJECUTADO	% EJECUTADO
Nº DE EDICIONES	272	230	6	30	21	8	492	270	14	201	167	6	86	86	0	87	73	3	10	7	1	1178	892	75,72%
Nº DE PARTICIPANTES	5.328	4.827	116	900	567	129	9.365	4.663	194	5.283	4.302	299	1.410	1.872	0	1.531	1.365	31	150	65	9	23.967	18.439	76,93%
Nº HORAS FORMACIÓN	103.336	94.884	2.768	30.660	19.845	1.205	77.191	36.031	2.287	48.589	40.066	3.213	19.545	24.731	0	23.824	22.134	177	3.750	1.625	225	306.895	249.191	81,20%

FORMACIÓN PARA EL INGRESO

	POLICIA MUNICIPAL	AGENTES DE MOVILIDAD	BOMBEROS	SAMUR	PROTECCIÓN CIVIL	TOTAL EJECUTADO
Nº DE EDICIONES	15	0	2	2	174	193
Nº DE PARTICIPANTES	361	0	57	25	4.070	4.513
Nº HORAS FORMACIÓN	306.850	0	34.200	100	28.735	369.885



portavoz, seguridad
y emergencias

MADRID



cifse

***POLICÍA
MUNICIPAL
Madrid***





**RATIOS PLAN DE FORMACIÓN 2022 POLICÍA MUNICIPAL
ACTUALIZACIÓN, RECICLAJE Y ESPECIALIZACIÓN**

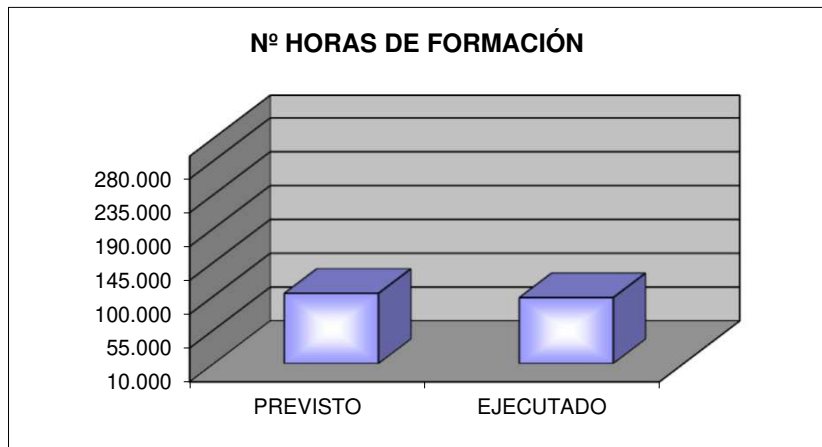
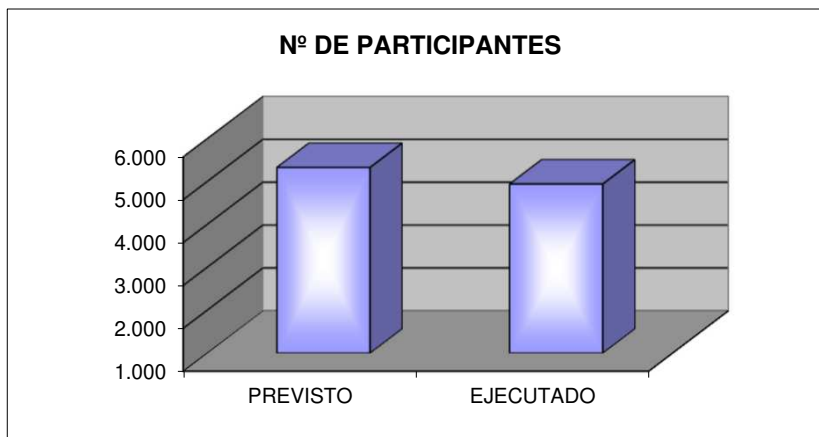
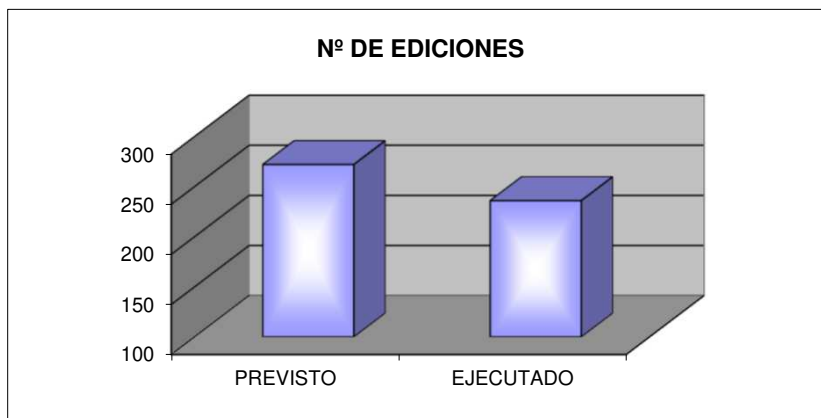
RATIO		TOTAL
Nº medio de participantes por edición = Nº Participantes / Nº Ediciones		20,94
Nº medio de horas lectivas por edición = Nº Total de horas lectivas / Nº Ediciones		19,44
Nº medio de horas de formación por participante = Nº Horas formación / Nº de Participantes		19,76
Nº Participantes / Nº Plantilla	Plantilla	0,86
	5.723	

Nota: incluye la formación complementaria

**COMPARATIVA ACTUALIZACIÓN, RECICLAJE Y ESPECIALIZACIÓN
PREVISTO / EJECUTADO, PLAN DE FORMACIÓN PMM 2022**

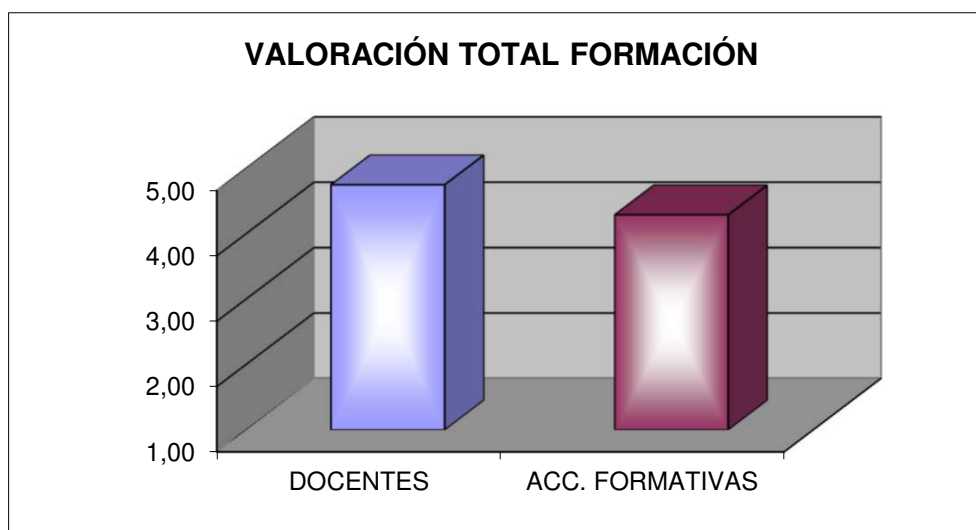
	PREVISTO	EJECUTADO	PORCENTAJE EJECUTADO
Nº DE EDICIONES	272	236	86,76%
	PREVISTO	EJECUTADO	PORCENTAJE EJECUTADO
Nº DE PARTICIPANTES	5.328	4.943	92,77%
	PREVISTO	EJECUTADO	PORCENTAJE EJECUTADO
Nº HORAS FORMACIÓN	103.336	97.652	94,50%

Previsto y ejecutado INCLUIDA la Formación Complementaria.



**VALORACIÓN MEDIA DE DOCENTES Y ACCIONES FORMATIVAS
PLAN DE FORMACIÓN PMM 2022**

	GENERALES
DOCENTES	4,75
ACC. FORMATIVAS	4,29



(*) Valoración de 1 a 5

PLAN ANUAL DE ESTUDIOS DE POLICIA MUNICIPAL AÑO 2022 PARA LA ACTUALIZACIÓN, EL RECICLAJE Y LA ESPECIALIZACION

TÍTULO DE LA ACCIÓN FORMATIVA	DESTINATARIOS	Ediciones		Alumnos				Horas					VALORACIÓN MEDIA ACCIÓN FORMATIVA	VALORACIÓN MEDIA DOCENTES	Inversión ejecutada
		Nº EDICIONES PREVISTAS	Nº EDICIONES REALIZADAS	PARTICIPANTES POR EDICIÓN PREVISTOS	PARTICIPANTES POR EDICIÓN	PARTICIPANTES PREVISTOS	PARTICIPANTES	Nº HORAS POR EDICIÓN	Nº HORAS REALES POR EDICIÓN	TOTAL FORMACION PREVISTAS	HORAS FORMACION IMPARTIDAS				
AREA COMPETENCIAL 1: CONVIVENCIA															
APLICACIÓN DE LAS OOMM EN LOS ESPACIOS COMPARTIDOS	ESCALA BASICA ESCALA EJECUTIVA	15	15	24	24	360	359	20	20	7.200	7.180	4,27	4,59	23.640	
MEDIACIÓN POLICIAL	ESCALA BASICA ESCALA EJECUTIVA	2	2	24	23	48	45	20	20	960	900	4,28	4,60	3.200	
AGENTE TUTOR	AATT OAC's	2	2	24	24	48	47	24	24	1.152	1.128	2,85	4,19	3.680	
OFICINAS DE ATENCIÓN AL CIUDADANO OAC's	AATT OAC's	2	2	24	24	48	47	24	24	1.152	1.128	3,83	4,55	3.840	
INTERVENCIÓN POLICIAL CON MENORES	ESCALA BASICA ESCALA EJECUTIVA	3	3	24	24	72	72	20	20	1.440	1.440	4,19	4,41	5.400	
TECNOLOGÍAS DE LA INFORMACIÓN PARA AATT.	AA TT	2	2	24	23	48	46	30	30	1.440	1.380	3,80	4,30	4.800	
INTERVENCIÓN POLICIAL ANTE LA VIOLENCIA DE GÉNERO Y DOMÉSTICA	ESCALA BASICA ESCALA EJECUTIVA	3	3	24	21	72	64	30	30	2.160	1.920	4,01	4,56	7.920	
TALLER VIOGEN AVANZADO	UAPMMM UID's	2	2	24	99	48	198	12	12	576	2.376			1.920	
TALLER DE MAYORES EN SITUACIÓN DE VULNERABILIDAD Y MALTRATO	ESCALA BASICA ESCALA EJECUTIVA	2	2	24	24	48	47	12	12	576	564	3,62	4,25	1.920	
TALLER DE TRATA DE SERES HUMANOS Y PROSTITUCIÓN.	UAPMMM UCJ	2	2	24	36	48	71	6	6	288	426	3,66	4,22	960	
TALLER PLAN DE IGUALDAD DE P.M.	RESTO UNIDADES ESCALA BASICA ESCALA EJECUTIVA	2	2	20	20	40	39	10	10	400	390	3,62	4,61	1.280	
GESTIÓN DE LA DIVERSIDAD ESPECIAL REFERENCIA A LOS DELITOS DE ODIOS	ESCALA BASICA ESCALA EJECUTIVA	2	2	22	22	44	43	24	24	1.056	1.032	4,27	4,45	3.840	
	TOTAL	39	39		28	924	1.078			18.400	19.864			62.400	

AREA COMPETENCIAL 2: SEGURIDAD CIUDADANA Y OPERATIVA POLICIAL

OPERATIVA POLICIAL EN SEGURIDAD CIUDADANA	ESCALA BASICA ESCALA EJECUTIVA	15	15	24	23	360	349	20	20	7.200	6.980	4,18	4,66	24.000
SEGURIDAD EN EDIFICIOS PUBLICOS	ESCALA BASICA ESCALA EJECUTIVA	2	2	24	23	48	46	20	20	960	920	4,50	4,82	3.100
OPERATIVA POLICIAL EN INCIDENTES AMOK	ESCALA BASICA ESCALA EJECUTIVA	4	4	24	24	96	96	18	18	1.728	1.728	4,77	4,93	11.200
CONTENCIÓN DE MASAS Y ASEGURAMIENTO DE ESPACIOS PÚBLICOS.	ESCALA BASICA ESCALA EJECUTIVA	3	1	24	28	72	28	48	48	3.456	1.344	4,86	4,89	14.058
ASEGURAMIENTO DE ESPACIOS Y LUGARES PUBLICOS	U.PROTECCIÓN CIUDADANA NOCTURNA	1	1	18	28	18	28	24	24	432	672	4,16	4,74	2.400
DISPOSITIVOS ELECTRÓNICOS DE CONTROL (DEC) USUARIO	ESCALA BASICA ESCALA EJECUTIVA	36	22	14	14	504	305	10	10	5.040	3.050	4,78	4,97	51.530
DISPOSITIVOS ELECTRÓNICOS DE CONTROL (DEC) INSTRUCTOR	ESCALA BASICA ESCALA EJECUTIVA	2	2	14	16	28	31	30	30	840	930	4,98	5,00	4.800
TECNICAS DE TIRO	ESCALA BASICA ESCALA EJECUTIVA	3	3	14	14	42	42	30	30	1.260	1.260	4,54	4,79	22.283
MONITOR DE TIRO POLICIAL	ESCALA BASICA ESCALA EJECUTIVA	1	1	14	14	14	14	30	30	420	420	4,65	4,79	3.200
INSTRUCTOR DE TIRO POLICIAL	ESCALA BASICA ESCALA EJECUTIVA	1	1	14	14	14	14	30	30	420	420	4,52	4,63	3.040
TALLER DE TÉCNICAS EFICACES DE DETECCIÓN DE OBJETIVOS EN DOE'S	ESCALA BASICA ESCALA EJECUTIVA	3	3	20	20	60	59	12	12	720	708	4,51	4,96	2.880
ACTUALIZACIÓN PROTECCIÓN A PERSONAS	U.PROTECCIÓN CORPORATIVA	1	1	24	23	24	23	30	30	720	690	4,57	4,89	3.360
TALLER OCUPACIONES ILEGALES	ESCALA BASICA ESCALA EJECUTIVA	2	2	24	24	48	48	6	6	288	288	4,32	4,68	480
TALLER TRIBUS Y BANDAS URBANAS ORGANIZADAS	ESCALA BASICA ESCALA EJECUTIVA	2	2	30	33	60	65	12	12	720	780	3,67		1.800
TALLER DE DETECCIÓN E INTERVENCIÓN DE SISTEMAS DE OCULTACIÓN EN VEHÍCULOS	ESCALA BASICA ESCALA EJECUTIVA	4		30		120	0	12	12	1.440	0			0
	TOTAL	80	60		19	1508	1148			25.644	20.190			148.132

TÍTULO DE LA ACCIÓN FORMATIVA	DESTINATARIOS	Ediciones		Alumnos				Horas					Inversión ejecutada	
		Nº EDICIONES PREVISTAS	Nº EDICIONES REALIZADAS	PARTICIPANTES POR EDICIÓN PREVISTOS	PARTICIPANTES POR EDICIÓN	PARTICIPANTES PREVISTOS	PARTICIPANTES	Nº HORAS POR EDICIÓN	Nº HORAS REALES POR EDICIÓN	TOTAL FORMACION PREVISTAS	HORAS FORMACION IMPARTIDAS	VALORACIÓN MEDIA ACCIÓN FORMATIVA		VALORACIÓN MEDIA DOCENTES
AREA COMPETENCIAL 3: POLICIA JUDICIAL E INVESTIGACION .														
POLICIA JUDICIAL	ESCALA BASICA ESCALA EJECUTIVA	8	8	24	24	192	189	48	48	9.216	9.072	3,73	4,54	30.720
SINIESTRALIDAD LABORAL	ESCALA BASICA ESCALA EJECUTIVA	2	2	24	21	48	41	20	20	960	820	4,14	4,76	3.040
TECNICAS DE INSPECCIÓN OCULAR	ESCALA BASICA ESCALA EJECUTIVA	2	2	20	20	40	40	20	20	800	800	4,21	4,79	3.200
TECNICAS DE VERIFICACIÓN DE DOCUMENTOS	ESCALA BASICA ESCALA EJECUTIVA	3	3	30	32	90	95	24	24	2.160	2.280	4,47		4.800
INTERVENCIÓN POLICIAL CON VEHICULOS EXTRANJEROS	ESCALA BASICA ESCALA EJECUTIVA	3	3	30	33	90	98	24	24	2.160	2.352	4,54		4.800
TALLER ACTUALIZACIÓN EN DERECHO PENAL Y LEY DE ENJUICIAMIENTO CRIMINAL	MANDOS ESCALA BÁSICA Y EJECUTIVA	2	2	24	24	48	48	20	20	960	960	3,94	4,44	3.200
TALLER DE ACTUALIZACIÓN EN DELITOS CONTRA LA PROPIEDAD INDUSTRIAL	ESCALA BASICA ESCALA EJECUTIVA	2	2	24	24	48	48	12	12	576	576	3,81	4,59	960
	TOTAL	22	22		25	556	559			16.832	16.860			50.720
AREA COMPETENCIAL 4: SEGURIDAD VIAL														
OPERATIVA POLICIAL EN SEGURIDAD VIAL	ESCALA BASICA ESCALA EJECUTIVA	15	15	24	24	360	354	20	20	7.200	7.080	4,10	4,53	24.000
TRANSPORTE TERRESTRE	ESCALA BASICA ESCALA EJECUTIVA	2	2	20	20	40	40	42	42	1.680	1.680	4,30	4,71	8.560
ATESTADOS DE TRÁFICO	U.POLICIA JUDICIAL DEL TRÁFICO RESTO UNIDADES	2	2	21	22	42	44	60	60	2.520	2.640	4,12	4,60	9.360
UTILIZACIÓN DE: ETILOMETRO/ALCOHOLIMETRO Y DROGO-TEST	ESCALA BASICA ESCALA EJECUTIVA	3	3	20	20	60	60	18	18	1.080	1.080	4,28	4,64	8.560
ESPECIALIZACIÓN EN MATERIA DE TACOGRAFOS	ESCALA BASICA ESCALA EJECUTIVA	2	2	20	18	40	36	20	20	800	720	4,76	4,89	5.745
OPERADOR DE RADAR	ESCALA BASICA ESCALA EJECUTIVA	2	2	20	20	40	40	20	20	800	800	4,50	4,81	5.600
CONTROL DE TRANSPORTE DE MERCANCIAS PELIGROSAS Y ESTIBA DE LA CARGA	ESCALA BASICA ESCALA EJECUTIVA	1	1	20	22	20	22	20	20	400	440	4,51	4,98	2.000
INTERVENCIÓN POLICIAL CON VEHÍCULOS DE MOVILIDAD PERSONAL	ESCALA BASICA ESCALA EJECUTIVA	2	2	30	30	60	60	20	20	1.200	1.200	4,16		3.000
INTERVENCIÓN POLICIAL EN MATERIA DE RUIDOS PRODUCIDOS POR VEHICULOS A MOTOR	U.S.E. RESTO UNIDADES	2	2	20	20	40	39	6	6	240	234	4,91	4,97	960
	TOTAL	31	31		22	702	695			15.920	15.874			67.785
AREA COMPETENCIAL 5: POLICIA ADMINISTRATIVA														
CONTAMINACIÓN ACÚSTICA	ESCALA BASICA ESCALA EJECUTIVA	2	2	20	20	40	40	50	50	2.000	2.000	4,17	4,88	9.280
ESPECTACULOS PUBLICOS E INSPECCIÓN DE LOCALES	ESCALA BASICA ESCALA EJECUTIVA	3	3	20	20	60	59	26	26	1.560	1.534	4,17	4,48	8.400
MEDIO AMBIENTE	ESCALA BASICA ESCALA EJECUTIVA	2	2	22	22	44	44	24	24	1.056	1.056	4,25	4,80	3.840
ACTUACIÓN POLICIAL ANTE EL MALTRATO ANIMAL Y PERROS POTENCIALMENTE PELIGROSOS	ESCALA BASICA ESCALA EJECUTIVA	1	1	22	16	22	16	20	20	440	320	3,64	4,20	1.520
TALLER TRANSPORTE Y VERTIDOS DE RESIDUOS	ESCALA BASICA ESCALA EJECUTIVA	1	1	24	24	24	24	6	6	144	144	4,63	4,89	480
TALLER INSPECCIÓN DE ACTIVIDADES PRODUCTORAS DE VERTIDOS PELIGROSOS	ESCALA BASICA ESCALA EJECUTIVA	1	1	24	24	24	24	6	6	144	144	4,78	5,00	480
	TOTAL	10	10		21	214	207			5.344	5.198			24.000,00
AREA COMPETENCIAL 6: HABILIDADES PROFESIONALES POLICIALES														
CONDUCCIÓN POLICIAL VEHÍCULOS DE CUATRO RUEDAS	ESCALA BASICA	30	12	12	12	360	144	15	15	5.400	2.160	4,89	4,98	10.824
CONDUCCIÓN POLICIAL SCOOTER (vehículos 2/3 ruedas)	ESCALA BASICA ESCALA EJECUTIVA	2	2	15	16	30	31	18	18	540	558	4,57	4,93	3.840
ACTUALIZACIÓN EN LA CONDUCCIÓN DE LAS MOTOCICLETAS DE CAMPO	ESCALA BASICA ESCALA EJECUTIVA	2		12		24	0	6	6	144	0			0
ELABORACION DE ACTAS E INFORMES POLICIALES	ESCALA BASICA ESCALA EJECUTIVA	1	1	20	20	20	20	24	24	480	480	4,63	4,93	800
FORMACIÓN TEORICO PRÁCTICA EN EL USO DE LA FUERZA	ESCALA BASICA ESCALA EJECUTIVA	4	4	18	17	72	67	6	6	432	402	4,80	4,96	6.648
MANEJO DEL BASTÓN EXTENSIBLE	ESCALA BASICA ESCALA EJECUTIVA	40	40	18	18	720	719	12	12	8.640	8.628	4,83	4,95	65.069

TÍTULO DE LA ACCIÓN FORMATIVA	DESTINATARIOS	Ediciones		Alumnos				Horas					VALORACIÓN MEDIA ACCIÓN FORMATIVA	VALORACIÓN MEDIA DOCENTES	Inversión ejecutada
		Nº EDICIONES PREVISTAS	Nº EDICIONES REALIZADAS	PARTICIPANTES POR EDICIÓN PREVISTOS	PARTICIPANTES POR EDICIÓN	PARTICIPANTES PREVISTOS	PARTICIPANTES	Nº HORAS POR EDICIÓN	Nº HORAS REALES POR EDICIÓN	TOTAL FORMACION PREVISTAS	HORAS FORMACION IMPARTIDAS				
FORMACIÓN BÁSICA ECUESTRE	ESCALA BÁSICA ESCALA EJECUTIVA	2	2	14	13	28	25	20	20	560	500	4,89	4,95	3.040	
PERFECCIONAMIENTO ECUESTRE DOMA CLÁSICA	ESCUADRÓN	2	2	15	16	30	31	20	20	600	620			1.920	
PERFECCIONAMIENTO ECUESTRE NIVEL II	ESCUADRÓN	1		20		20	0	30	30	600	0			0	
ADIESTRAMIENTO CANINO	ESCALA BÁSICA	1	1	20	23	20	23	50	50	1.000	1.150	3,86	4,57	4.000	
TOTAL		85	64		17	1.324	1.060			18.396	14.498			96.141	

AREA COMPETENCIAL 7: APLICACIONES INFORMATICAS Y NUEVAS TECNOLOGÍAS POLICIALES.

OPERADOR DE EMISORA Y VIDEOVIGILANCIA	ESCALA BASICA ESCALA EJECUTIVA	2	2	20	20	40	40	30	30	1.200	1.200	4,31	4,62	5.040
GESTIÓN ADMINISTRATIVA EN UNIDADES	ESCALA BASICA ESCALA EJECUTIVA	2	2	20	20	40	40	30	30	1.200	1.200	3,77	4,54	4.800
PLANIFICACIÓN Y GESTIÓN DE CONTENIDOS EN REDES SOCIALES	APOYO INSTITUCIONAL	1		20		20	0	20	20	400	0			0
TOTAL		5	4		20	100	80			2.800	2.400			9.840

TOTAL ACTUALIZACIÓN, RECICLAJE Y ESPECIALIZACIÓN		272	230		152	5.328	4.827			103.336	94.884			459.018
PRACTICAS DE TIRO POLICIAL		3	2,5	5.591	4033	16.773	10082							

FORMACION PARA EL INGRESO

TÍTULO DE LA ACCIÓN FORMATIVA	DESTINATARIOS	Ediciones		Alumnos				Horas					VALORACIÓN MEDIA ACCIÓN FORMATIVA	VALORACIÓN MEDIA DOCENTES	Inversión ejecutada
		Nº EDICIONES PREVISTAS	Nº EDICIONES REALIZADAS	PARTICIPANTES POR EDICIÓN PREVISTOS	PARTICIPANTES POR EDICIÓN	PARTICIPANTES PREVISTOS	PARTICIPANTES	Nº HORAS POR EDICIÓN	Nº HORAS REALES POR EDICIÓN	TOTAL FORMACION PREVISTAS	HORAS FORMACION IMPARTIDAS				
BASICO POLICIA *OEP 2020	Policías en Prácticas	12	12	25	25	300	300	850	850	255.000	255.000	3,66	4,75	411.923	
BASICO POLICIA (EJECUCIÓN DE SENTENCIA 2017)	Policías en Prácticas	1	1	13	9	139	9	850	850	118.150	7.650	3,66	4,75	0	
PROMOCIÓN INTERNA PM (AGENTES DE MOVILIDAD)	Policías en Prácticas	2	2	26	26	66	52	850	850	56.100	44.200	3,66	4,75	0	
BÁSICO MOVILIDAD SIN ASCENSO *OEP 2018 y OEP 2019	Policías en Prácticas	7		22		113	0	412	412	46.556	0			0	
TOTAL NUEVO INGRESO		22	15		24	618	361			475.806	306.850			411.923	

FORMACION COMPLEMENTARIA

TÍTULO DE LA ACCIÓN FORMATIVA	DESTINATARIOS	Ediciones		Alumnos				Horas					VALORACIÓN MEDIA ACCIÓN FORMATIVA	VALORACIÓN MEDIA DOCENTES	Inversión ejecutada
		Nº EDICIONES PREVISTAS	Nº EDICIONES REALIZADAS	PARTICIPANTES POR EDICIÓN PREVISTOS	PARTICIPANTES POR EDICIÓN	PARTICIPANTES PREVISTOS	PARTICIPANTES	Nº HORAS POR EDICIÓN	Nº HORAS REALES POR EDICIÓN	TOTAL FORMACION PREVISTAS	HORAS FORMACION IMPARTIDAS				
CURSO PERFECCIONAMIENTO EN MANEJO Y PRIMEROS AUXILIOS EN EL EQUINO	ESCUADRÓN		1		30		30	30	30		900	4,60	4,84	2.916	
CURSO EXPERTO EN GRAFÍSTICA	J. COORDINACIÓN JUDICIAL		1		14		14	60	60		840	4,88	4,88	4.800	
ACTUALIZACION GITES	U. MEDIO AMBIENTE		1		42		42	9	9		378	4,26	4,80	0	
EQUITACION NIVEL I	U. ESCUADRON		1		14		14	30	30		420	4,46	4,72	2.400	
DESBRAVE DE POTROS	U. ESCUADRON		1		6		6	30	30		180	4,45	4,75	2.400	
ASPECTOS FINANCIEROS DEL PROGRAMA HORIZONTE EUROPA	RELACIONES INTERNACIONALES		1		10		10	5	5		50			0	
TOTAL FORMACIÓN COMPLEMENTARIA			6		19		116				2.768			12.516	



portavoz, seguridad
y emergencias

MADRID



cifse





**RATIOS PLAN DE FORMACIÓN AGENTES DE MOVILIDAD 2022
ACTUALIZACIÓN, RECICLAJE Y ESPECIALIZACIÓN**

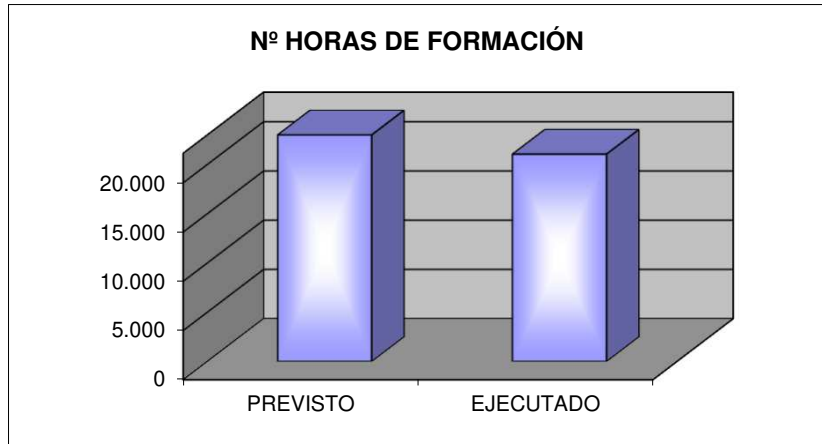
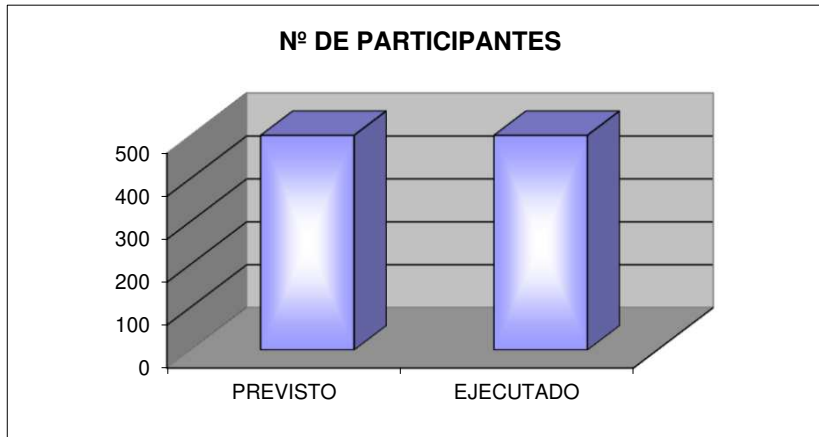
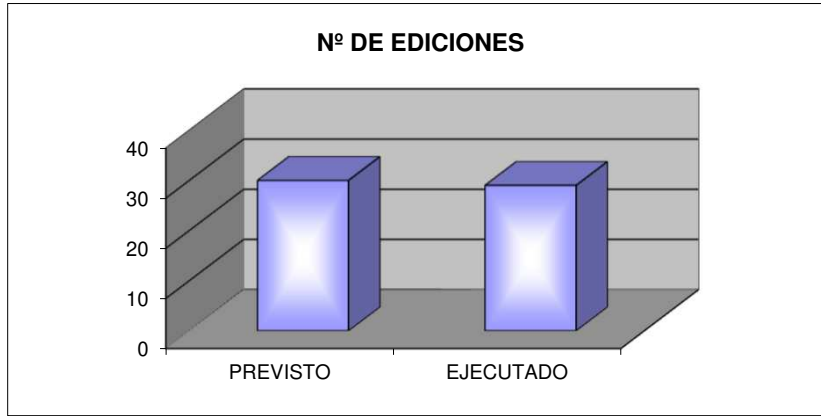
RATIO		TOTAL
Nº medio de participantes por edición = Nº Participantes / Nº Ediciones		24,00
Nº medio de horas lectivas por edición = Nº Total de horas lectivas / Nº Ediciones		28,10
Nº medio de horas de formación por participante = Nº Horas formación / Nº de Participantes		30,24
Nº Participantes / Nº Plantilla	Plantilla	1,17
	594	

Nota: incluye formación complementaria

**COMPARATIVA ACTUALIZACIÓN, RECICLAJE Y ESPECIALIZACIÓN
PREVISTO / EJECUTADO, PLAN DE FORMACIÓN AGENTES MOVILIDAD 2022**

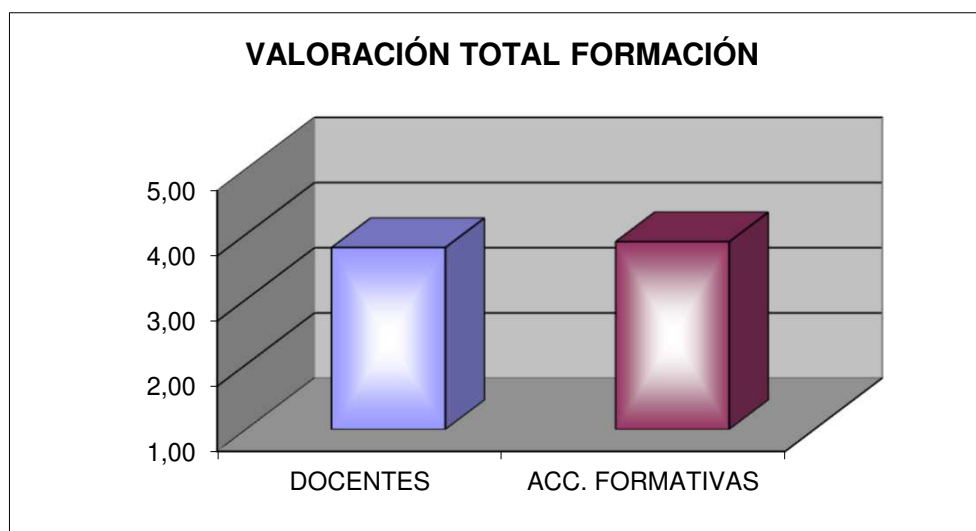
	PREVISTO	EJECUTADO	PORCENTAJE EJECUTADO
Nº DE EDICIONES	30	29	96,67%
	PREVISTO	EJECUTADO	PORCENTAJE EJECUTADO
Nº DE PARTICIPANTES	900	696	77,33%
	PREVISTO	EJECUTADO	PORCENTAJE EJECUTADO
Nº HORAS FORMACIÓN	30.660	21.050	68,66%

Previsto y ejecutado INCLUIDA la Formación Complementaria.



**VALORACIÓN MEDIA DE DOCENTES Y ACCIONES FORMATIVAS
PLAN DE AGENTES DE MOVILIDAD 2022**

	GENERALES
DOCENTES	3,79
ACC. FORMATIVAS	3,88



(*) Valoración de 1 a 5

PLAN ANUAL DE ESTUDIOS DE MOVILIDAD AÑO 2022 PARA LA ACTUALIZACIÓN, EL RECICLAJE Y LA ESPECIALIZACION

TÍTULO DE LA ACCIÓN FORMATIVA	DESTINATARIOS	Ediciones		Alumnos				Horas				VALORACIÓN MEDIA ACCIÓN FORMATIVA	VALORACIÓN MEDIA DOCENTES	Inversión ejecutada
		Nº EDICIONES PREVISTAS	Nº EDICIONES REALIZADAS	PARTICIPANTES POR EDICION PREVISTOS	PARTICIPANTES POR EDICION	PARTICIPANTES PREVISTOS	PARTICIPANTES	Nº HORAS POR EDICIÓN	Nº HORAS REALES POR EDICION	TOTAL FORMACION PREVISTAS	HORAS FORMACION IMPARTIDAS			
Actualización y Reciclaje	AGENTES DE MOVILIDAD	26	21	30	27	780	567	35	35	27.300	19.845	3,72	3,73	58800
Implantación nuevas aplicaciones y tecnologías	AGENTES DE MOVILIDAD	4		30		120	0	28	28	3.360	0			0
TOTAL ACTUALIZACIÓN, RECICLAJE Y ESPECIALIZACION	TOTAL	30	21		27	900	567			30.660	19.845			58.800

FORMACIÓN PARA EL INGRESO

TÍTULO DE LA ACCIÓN FORMATIVA	DESTINATARIOS	Ediciones		Alumnos				Horas				VALORACIÓN MEDIA ACCIÓN FORMATIVA	VALORACIÓN MEDIA DOCENTES	Inversión ejecutada
		Nº EDICIONES PREVISTAS	Nº EDICIONES REALIZADAS	PARTICIPANTES POR EDICION PREVISTOS	PARTICIPANTES POR EDICION	PARTICIPANTES PREVISTOS	PARTICIPANTES	Nº HORAS POR EDICIÓN	Nº HORAS REALES POR EDICION	TOTAL FORMACION PREVISTAS	HORAS FORMACION IMPARTIDAS			
Nuevo ingreso Agentes de Movilidad		1		22		22	0	120	120	2.640	0			0
Nuevo ingreso Interinos Grupo E y C2		6		22		132	0	120	120	15.840	0			0
Nuevo ingreso Técnicos Movilidad		1		4		4	0	120	120	480	0			0
TOTAL NUEVO INGRESO	TOTAL	8	0			158	0			18.960	0			0

FORMACIÓN PARA LA PROMOCIÓN

TÍTULO DE LA ACCIÓN FORMATIVA	DESTINATARIOS	Ediciones		Alumnos				Horas				VALORACIÓN MEDIA ACCIÓN FORMATIVA	VALORACIÓN MEDIA DOCENTES	Inversión ejecutada
		Nº EDICIONES PREVISTAS	Nº EDICIONES REALIZADAS	PARTICIPANTES POR EDICION PREVISTOS	PARTICIPANTES POR EDICION	PARTICIPANTES PREVISTOS	PARTICIPANTES	Nº HORAS POR EDICIÓN	Nº HORAS REALES POR EDICION	TOTAL FORMACION PREVISTAS	HORAS FORMACION IMPARTIDAS			
Promoción Jefes de Grupo		1		20		20	0	125	125	2.500	0			0
TOTAL PROMOCIÓN		1	0			20	0			2.500	0			0

FORMACIÓN COMPLEMENTARIA

TÍTULO DE LA ACCIÓN FORMATIVA	DESTINATARIOS	Ediciones		Alumnos				Horas				VALORACIÓN MEDIA ACCIÓN FORMATIVA	VALORACIÓN MEDIA DOCENTES	Inversión ejecutada
		Nº EDICIONES PREVISTAS	Nº EDICIONES REALIZADAS	PARTICIPANTES POR EDICION PREVISTOS	PARTICIPANTES POR EDICION	PARTICIPANTES PREVISTOS	PARTICIPANTES	Nº HORAS POR EDICIÓN	Nº HORAS REALES POR EDICION	TOTAL FORMACION PREVISTAS	HORAS FORMACION IMPARTIDAS			
Conducción de vehículos de cuatro ruedas	AGENTES DE MOVILIDAD		4		14		55	15	15		825	4,71	4,92	15840
Formación teórico - práctica en evacuación y PCI en los	AGENTES DE MOVILIDAD		2		21		42	6	6		252	4,54	4,88	960
Control de emisión de humos (Opacómetro)	AGENTES DE MOVILIDAD		2		16		32	4	4		128	4,31	4,70	640
TOTAL FORMACIÓN COMPLEMENTARIA		0	8		16		129				1.205			17.440



portavoz, seguridad
y emergencias

MADRID



cifse



**RATIOS PLAN DE FORMACIÓN BOMBEROS 2022
ACTUALIZACIÓN, RECICLAJE Y ESPECIALIZACIÓN**

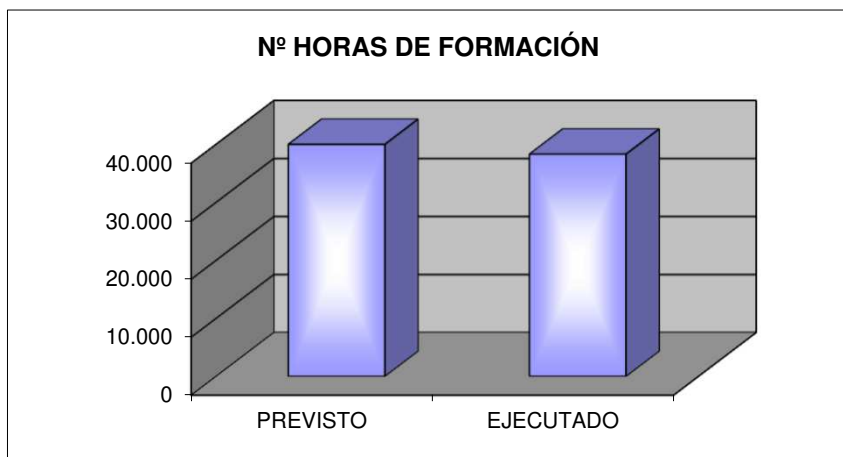
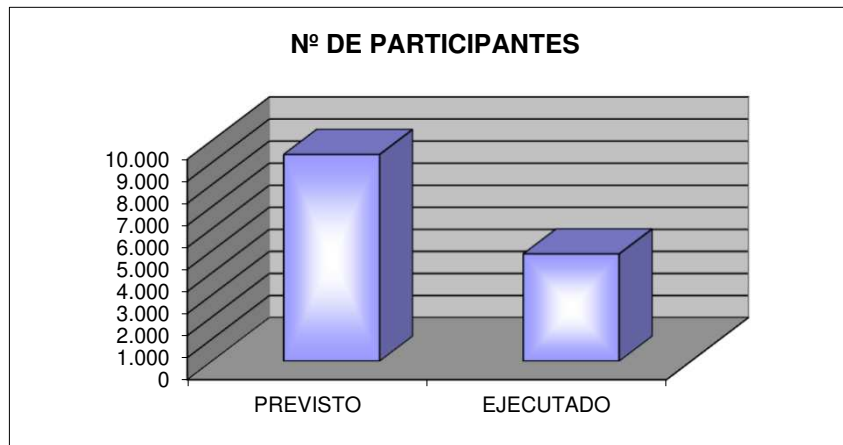
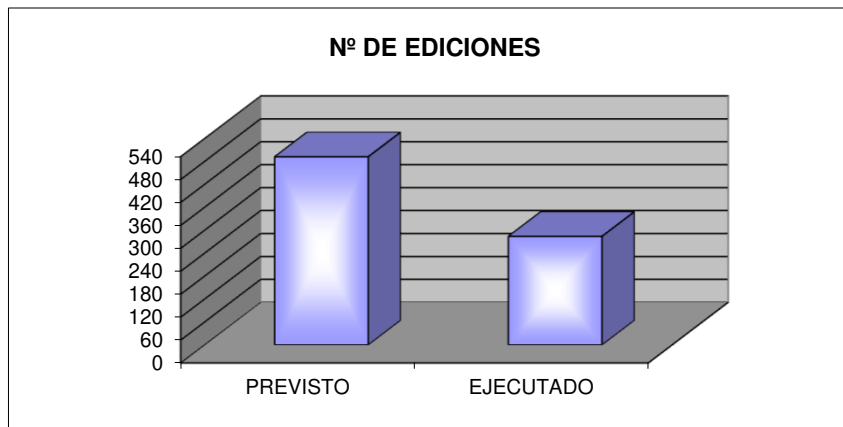
RATIO		TOTAL
Nº medio de participantes por edición = Nº Participantes / Nº Ediciones		17,10
Nº medio de horas lectivas por edición = Nº Total de horas lectivas / Nº Ediciones		8,24
Nº medio de horas de formación por participante = Nº Horas formación / Nº de Participantes		7,89
Nº Participantes / Nº Plantilla	Plantilla	3,32
	1.463	

Nota: incluye formación complementaria

**COMPARATIVA ACTUALIZACIÓN, RECICLAJE Y ESPECIALIZACIÓN
PREVISTO / EJECUTADO, PLAN DE FORMACIÓN BOMBEROS 2022**

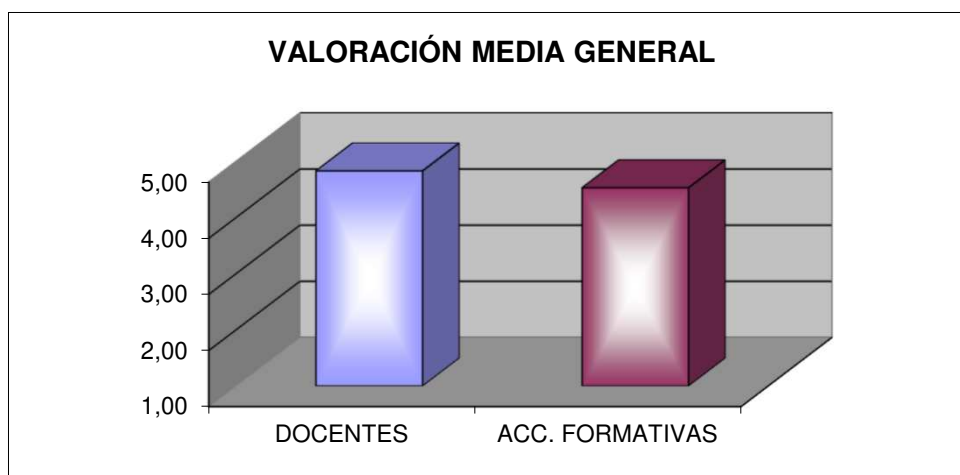
	PREVISTO	EJECUTADO	PORCENTAJE EJECUTADO
Nº DE EDICIONES	492	284	57,72%
	PREVISTO	EJECUTADO	PORCENTAJE EJECUTADO
Nº DE PARTICIPANTES	9.365	4.857	51,86%
	PREVISTO	EJECUTADO	PORCENTAJE EJECUTADO
Nº HORAS FORMACIÓN	77.191	38.318	49,64%

Previsto y ejecutado INCLUIDA la Formación Complementaria.



**VALORACIÓN MEDIA DE DOCENTES Y ACCIONES FORMATIVAS
PLAN DE BOMBEROS 2022**

	GENERALES
DOCENTES	4,83
ACC. FORMATIVAS	4,53



Valoración de 1 a 5

PLAN ANUAL DE ESTUDIOS DE BOMBEROS AÑO 2022 PARA LA ACTUALIZACIÓN, EL RECICLAJE Y LA ESPECIALIZACION

TÍTULO DE LA ACCIÓN FORMATIVA	DESTINATARIOS	Ediciones		Alumnos				Horas				VALORACIÓN MEDIA ACCIÓN FORMATIVA	VALORACIÓN MEDIA DOCENTES	Inversión ejecutada	
		Nº EDICIONES PREVISTAS	Nº EDICIONES REALIZADAS	PARTICIPANTES POR EDICIÓN PREVISTOS	PARTICIPANTES POR EDICIÓN	PARTICIPANTES PREVISTOS	PARTICIPANTES	Nº HORAS POR EDICIÓN	Nº HORAS REALES POR EDICIÓN	TOTAL FORMACION PREVISTAS	HORAS FORMACION IMPARTIDAS				
RECICLAJE ON LINE															
Incendio en interiores. Nuevas tácticas de extinción - on line	Personal ADS Extinción (2)+ NI(3)	5	2	30	34	150	67	6	6	900	402	4,58	4,50	960	
FEC Incendio en interiores. Nuevas tácticas de extinción 2 - on line	Personal ADS Extinción	2	2	30	42	60	83	6	6	360	498	4,15	4,12	1.860	
Hidráulica asociada a la línea básica - on line	Personal ADS Extinción (2)+ NI(3)	5	2	30	39	150	78	6	6	900	468	4,52	4,69	960	
Intervenciones en vehiculos con nuevas tecnologías y uso de la tablet - on line	ADS Extinción(2) + ASC(2)+ ni CONI(3)	6	2	30	34	180	67	6	6	1.080	402	4,46	4,45	960	
Apertura de puertas. Metodología 1 - on line	Personal ADS Extinción (2)+ NI(3)	5	2	30	30	150	60	6	6	900	360	3,66	3,88	960	
MAP Apertura de puertas. Conceptos Basicos - on line	Personal ADS Extinción (3)+ NI(3)	6	4	30	23	180	93	6	6	1.080	558			2.820	
Intervenciones con tentativa de suicidio. Conceptos basicos - on line	Nuevo ingreso	3		30		90	0	6	6	540	0			0	
Intervenciones con enjambres y abejas - on line	Nuevo ingreso	3		30		90	0	6	6	540	0			0	
EPR - on line	Nuevo ingreso	3		30		90	0	6	6	540	0			0	
Descontaminación COVID - on line	ADS y Apoyo Tecnico	2	2	30	30	60	60	6	6	360	360	3,83	3,85	960	
Riesgos tecnológicos – primer respondiente NRBQ - on line	Personal ADS Extinción (5)+ NI(3)	8	2	30	29	240	57	6	6	1.440	342	4,42	4,21	960	
Detección genérica de materias peligrosas - on line	Personal ADS Extinción	2	2	30	30	60	59	6	6	360	354	4,20	4,26	960	
COES Apeos. Conceptos Basicos - on line	Nuevo ingreso	3		30		90	0	6	6	540	0			0	
INFRA Infravivienda y nucleo chabolista - on line	Nuevo ingreso	3		30		90	0	6	6	540	0			0	
Instalaciones en edificación desde la problemática de Bomberos - on line	ADS y AT(3) y Nuevo ingreso (3)	6	3	30	32	180	97	6	6	1.080	582	4,45	4,58	1.440	
BREC Corte y soldadura - on line	Nuevo ingreso	3		30		90	0	6	6	540	0			0	
Intervención en arbolado urbano. Análisis crítico de situaciones complejas 1 - on line	Personal ADS Extinción	2	2	30	33	60	66	6	6	360	396	4,56	4,48	960	
Intervención en arbolado urbano. Análisis crítico de situaciones complejas 2 - on line	Personal ADS Extinción	3	3	30	32	90	95	6	6	540	570	4,59	4,46	2.340	
Intervención en arbolado urbano. Conceptos básicos - on line	Nuevo ingreso (3)	3		30		90	0	6	6	540	0			0	
Formación Maletín de Bomberos - on line	Personal ADS Extinción (2)+ NI(3)	5	2	30	30	150	60	6	6	900	360			0	
GRCB SVB - on line	Nuevo ingreso (3)	3		30		90	0	6	6	540	0			0	
Tecnología y comunicaciones para Bomberos - on line	ADS y AT(2) y Nuevo ingreso (3)	5	2	30	31	150	62	6	6	900	372	4,10	4,29	960	
Navegación y aplicaciones informáticas - on line	ADS y AT(2) y Nuevo ingreso (3)	5	2	30	44	150	88	6	6	900	528	3,95	4,10	960	
COM SIL 2 - on line	AT y Ascenso	2		30		60	0	6	6	360	0			0	
COM Aplicaciones informaticas de bomberos - on line	ADS y AT(2) y Ascenso (2)	4		30		120	0	6	6	720	0			0	
COM Procedimiento comunicación radio - on line	ADS y AT(2) y Nuevo ingreso (3)	5		30		150	0	6	6	900	0			480	
AT Formación Adaptacion puesto trabajo 1 - on line	Personal AT y ADS	3		30		90	0	6	6	540	0			0	
AT Formación Adaptacion puesto trabajo 2 - on line	Personal AT y ADS	3		30		90	0	6	6	540	0			0	
AT Formación Adaptacion puesto trabajo 3 - on line	Personal AT y ADS	3		30		90	0	6	6	540	0			0	
AT Formación Adaptacion puesto trabajo 4 - on line	Personal AT y ADS	3		30		90	0	6	6	540	0			0	
Seguridad en las Intervenciones - on line	ADS y AT(2) y Nuevo ingreso (3)	5	2	30	33	150	66	6	6	900	396	4,36	4,48	960	
RECICLAJE AREA FORMATIVA DE CONTROL Y EXTINCION DE INCENDIOS															
FBH Buceo Humos Reciclaje General	Personal ADS Extinción	6	6	18	20	108	117	6	6	648	702	4,82	4,98	26.960	
Incendios interiores. Tácticas y control de gases	Personal ADS Extinción + ni + asc	30		18		540	0	6	6	3.240	0			0	
Formación práctica instalaciones de fuego	Personal ADS Extinción + ni + asc	1	1	1	1	1	1	1	1	1	1			15.964	

TÍTULO DE LA ACCIÓN FORMATIVA	DESTINATARIOS	Ediciones		Alumnos				Horas						Inversión ejecutada
		Nº EDICIONES PREVISTAS	Nº EDICIONES REALIZADAS	PARTICIPANTES POR EDICIÓN PREVISTOS	PARTICIPANTES POR EDICIÓN	PARTICIPANTES PREVISTOS	PARTICIPANTES	Nº HORAS POR EDICIÓN	Nº HORAS REALES POR EDICIÓN	TOTAL FORMACIÓN PREVISTAS	HORAS FORMACIÓN IMPARTIDAS	VALORACIÓN MEDIA ACCIÓN FORMATIVA	VALORACIÓN MEDIA DOCENTES	
RECICLAJE AREA FORMATIVAS DE RESCATES Y SALVAMENTOS														
RALT Reciclaje General	Personal ADS Extinción	12	12	16	15	192	184	6	6	1.152	1.104	4,82	4,97	17.080
Accesos forzados y liberaciones	Personal ADS Extinción	12	12	16	15	192	183	6	6	1.152	1.098			12.960
Rescate en cauces de agua 1	Personal ADS Extinción - 3º y 5º	3	3	24	12	72	37	12	12	864	444	4,77	5,00	5.600
Rescate en cauces de agua 2	Personal ADS Extinción - 3º y 5º	7	6	18	18	126	106	12	12	1.512	1.272	4,22	4,85	11.760
RAT Reciclaje General	Personal ADS Extinción	12	12	18	17	216	209	6	6	1.296	1.254	4,82	4,96	32.984
Rescate Rapido o Crítico	Personal ADS Extinción	6	6	18	17	108	104	6	6	648	624			11.280
GRCB Trauma Primer Respondiente	Personal ADS Extinción	3	3	18	22	54	67	6	6	324	402	4,68	4,89	7.200
GRCB Control de hemorragias	Personal ADS Extinción	6	6	18	21	108	124	6	6	648	744	4,92	4,97	9.880
ITS Reciclaje 2 - Contención, roleplay y estrés pos-traumático	Personal ADS Extinción	14	14	20	18	280	255	12	12	3.360	3.060	4,87	4,98	28.680
RECICLAJE AREA FORMATIVA DE INTERVENCIONES CON ASISTENCIAS TECNICAS														
Reciclaje Arbolado urbano	Personal ADS Extinción	12	12	16	16	192	196	6	6	1.152	1.176	4,71	4,96	29.202
COES Reciclaje general	Personal ADS Extinción. 2º 1º 6º	12	12	12	15	144	182	6	6	864	1.092	4,72	4,95	17.328
BREC Reciclaje General	Personal ADS Extinción- parque 2º	6	6	20	17	120	101	6	6	720	606	4,57	4,84	8.760
RECICLAJE AREA FORMATIVA ESPECIFICA VEHICULOS														
COND Movimiento cargas - Emergencias - Autoescalas	Personal ADS Extinción	12	12	12	12	144	148	12	12	1.728	1.776	4,60	4,88	16.220
COND Hidraulica practica	Personal ADS Extinción	12	7	12	11	144	78	6	6	864	468			6.760
COND Vehiculos especiales - Retropala	Personal ADS Extinción	6	6	12	11	72	64	6	6	432	384	4,32	4,89	3.840
COND Vehiculos especiales - Polibrazos	Personal ADS Extinción	6	6	12	11	72	65	6	6	432	390	3,91	4,89	3.840
COND Vehiculos especiales - Remolques	Personal ADS Extinción	6	6	12	10	72	58	6	6	432	348	4,32	4,88	2.880
COND Practicas de conduccion	Personal ADS Extinción	10	6	12	11	120	64	6	6	720	384			0
Formación práctica en instalaciones de conducción	Personal ADS Extinción	1		1		1	0	6	6	6	0			0
RECICLAJE AREA FORMATIVA MANDOS														
COES - BREC Intervenciones con evaluacion estructural	Escala Tecnica	4		15		60	0	12	12	720	0			0
FEC - Nuevos procedimientos - Mayday - Control ERA	Sgts, suboficiales, oficiales ADS	6	6	24	23	144	136	12	12	1.728	1.632	4,35	4,71	15.840
REMA Tecnico intervencion riadas y aguas - Mandos	5º, suboficiales y ET	2	2	15	10	30	20	12	12	360	240			4.040
IAU Especialidad en arbolado - Mandos	ET y Suboficiales	4	1	15	13	60	13	6	6	360	78			1.440
RBQ Especialidad intervencion Mandos MMPP	ET y Suboficiales	4	2	15	14	60	28	6	6	360	168			1.320
Mando y Control - Talleres 1	ET y Suboficiales	4	4	15	16	60	64	6	6	360	384	4,49	4,74	5.260
Mando y Control - Talleres 2	ET y Suboficiales	4	4	15	18	60	72	6	6	360	432	4,68	4,86	5.280
Mando y Control - Talleres 3	ET y Suboficiales	4	4	15	14	60	57	6	6	360	342	4,55	4,78	5.480
Nuevos vehiculos ET	ET y Suboficiales	4		15		60	0	6	6	360	0			0
COES Jornada Tecnica - Mandos	Escala Tecnica	4		15		60	0	12	12	720	0			0
RECICLAJE PERSONAL DE APOYO														
CISEM 1	Personal CISEM	3	3	15	15	45	44	6	6	270	264	4,68	4,52	1.440
CISEM 2	Personal CISEM	3	3	15	15	45	44	6	6	270	264	4,23	4,75	1.440
CISEM 3	Personal CISEM	3	3	15	12	45	35	6	6	270	210			1.440
CISEM 4	Personal CISEM	3	3	15	16	45	47	6	6	270	282			1.440

TÍTULO DE LA ACCIÓN FORMATIVA	DESTINATARIOS	Ediciones		Alumnos				Horas					VALORACIÓN MEDIA ACCIÓN FORMATIVA	VALORACIÓN MEDIA DOCENTES	Inversión ejecutada
		Nº EDICIONES PREVISTAS	Nº EDICIONES REALIZADAS	PARTICIPANTES POR EDICIÓN PREVISTOS	PARTICIPANTES POR EDICIÓN	PARTICIPANTES PREVISTOS	PARTICIPANTES	Nº HORAS POR EDICIÓN	Nº HORAS REALES POR EDICIÓN	TOTAL FORMACIÓN PREVISTAS	HORAS FORMACIÓN IMPARTIDAS				
CISEM Nuevo Ingreso	Personal nuevo ingreso CISEM	2	1	15	9	30	9	24	24	720	216	4,27	4,50	1.840	
UIC 1	Personal UIC	2		8		16	0	6	6	96	0			0	
UIC 2	Personal UIC	2		8		16	0	6	6	96	0			0	
UIC 3	Personal UIC	2		8		16	0	6	6	96	0			0	
UIC 4	Personal UIC	2		8		16	0	6	6	96	0			0	
Taller Almacén 1	Personal Almacén	3	3	22	24	66	72	6	6	396	432	4,33	4,72	1.440	
Taller Almacén 2	Personal Almacén	3	3	22	18	66	54	6	6	396	324			0	
Taller Almacén 3	Personal Almacén	3		22		66	0	6	6	396	0			0	
Taller Almacén 4	Personal Almacén	3		22		66	0	6	6	396	0			0	
Reciclaje taller de ERA	Personal Almacén-autónomos	2	2	12	17	24	34	12	12	288	408	4,24	4,45	5.141	
Nueva incorporación al taller de ERA	Personal Almacén-autónomos	2		10		20	0	24	24	480	0			0	
Formación Inspección de Prevención 1	Personal Inspección Prevención	1		22		22	0	24	24	528	0			0	
Formación Inspección de Prevención 2	Personal Inspección Prevención	1		15		15	0	24	24	360	0			0	
Formacion AT 1	Personal telefonistas	3		16		48	0	6	6	288	0			0	
Formacion AT 2	Personal telefonistas	3	3	16	14	48	43	6	6	288	258			5.760	
Formacion AT 3	Personal telefonistas	3		16		48	0	6	6	288	0			0	
Formacion AT 4	Personal telefonistas	3	6	16	13	48	79	6	6	288	474			3.840	
Formación UALI 1	Personal Unidad Logística	3		10		30	0	6	6	180	0			0	
Formación UALI 2	Personal Unidad Logística	3		10		30	0	6	6	180	0			0	
Formación UALI 3	Personal Unidad Logística	3		10		30	0	6	6	180	0			0	
Formación UALI 4	Personal Unidad Logística	3		10		30	0	6	6	180	0			0	
ESPECIALIZACION Y CAPACITACION DOCENTE															
FEC Nuevos formadores	Personal ADS Extinción	1		15		15	0	24	24	360	0			0	
FEC reciclaje formadores	Personal ADS Extinción	1		15		15	0	12	12	180	0			0	
FEC BUH curso de coordinacion	Personal ADS Extinción	2	3	15	9	30	28	12	12	360	336			2.120	
FBH Especializacion	Personal ADS Extinción	1		15		15	0	24	24	360	0			0	
RALT Nuevos formadores	Personal ADS Extinción	4		15		60	0	24	24	1.440	0			0	
RALT OF BASIC Nuevos Formadores	Personal ADS Extinción	2		18		36	0	20	20	720	0			1.920	
RALT Revision de EPIS Taller Almacen	Personal ADS Extinción	2		12		24	0	12	12	288	0			0	
REMA Especializacion	Personal ADS Extinción	1		15		15	0	24	24	360	0			0	
ACFOR Nuevos formadores	Personal ADS Extinción	1	1	25	22	25	22	24	24	600	528			4.960	
ACFOR Especializacion	Personal ADS Extinción	1	1	12	6	12	6	14	14	168	84			3.000	
RAT Especializacion	Personal ADS Extinción	2		20		40	0	12	12	480	0			2.600	
REMA Tecnico Avanzado Rescate de agua y Riadas 2	Personal ADS Extinción	1	1	24	15	24	15	24	24	576	360			9.590	
RAE Rescate Aparatos elevadores	Personal ADS Extinción	2	1	12	8	24	8	6	6	144	48	4,47	4,85	790	
GRCB Formacion Instructores SVB / DESA / TRAUMA (control de hemorragias)	Personal ADS Extinción	2	2	25	16	50	31	24	24	1.200	744			12.160	
GRCB Trauma completo	Personal ADS Extinción	2		15		30	0	24	24	720	0			0	
GRCB Transferencia de Victimas	Personal ADS Extinción	2		15		30	0	6	6	180	0			0	
GRCB Procedimientos Operativos	Personal ADS Extinción	2		15		30	0	6	6	180	0			0	
ITS Especializacion	Personal ADS Extinción	2		18		36	0	24	24	864	0			0	
IAU trabajos con certificacion para intructores de arbolado	Personal ADS Extinción	2		13		26	0	24	24	624	0			0	

TÍTULO DE LA ACCIÓN FORMATIVA	DESTINATARIOS	Ediciones		Alumnos				Horas						Inversión ejecutada
		Nº EDICIONES PREVISTAS	Nº EDICIONES REALIZADAS	PARTICIPANTES POR EDICIÓN PREVISTOS	PARTICIPANTES POR EDICIÓN	PARTICIPANTES PREVISTOS	PARTICIPANTES	Nº HORAS POR EDICIÓN	Nº HORAS REALES POR EDICIÓN	TOTAL FORMACION PREVISTAS	HORAS FORMACION IMPARTIDAS	VALORACIÓN MEDIA ACCIÓN FORMATIVA	VALORACIÓN MEDIA DOCENTES	
IAU trabajos de tala con certificación para instructores de arbolado	Personal ADS Extinción	1		15		15	0	24	24	360	0			0
COES Nuevos formadores	Personal ADS Extinción	1	1	15	9	15	9	12	12	180	108	4,78	4,96	2.480
COES Especializacion	Personal ADS Extinción	2	2	18	11	36	21	12	12	432	252	4,92	4,87	4.560
COES Nuevas tecnicas	Personal ADS Extinción	2		18		36	0	12	12	432	0			0
BREC Especializacion	Personal ADS Extinción	2	1	12	6	24	6	24	24	576	144			5.110
BREC Corte y Soldadura	Personal ADS Extinción	5	3	5	11	25	33	24	24	600	792	4,55	4,82	11.001
BREC Nuevos formadores	Personal ADS Extinción	2	2	12	9	24	18	24	24	576	432	4,89	4,79	8.960
GRIB Relaciones internacionales formacion interna	Personal ADS Extinción	1	1	18	17	18	17	24	24	432	408			3.920
GRIB relaciones internacionales formacion conjunta	Personal ADS Extinción	1	1	18	17	18	17	24	24	432	408			3.520
INFRA especializacion infraviviendas y nucleos chabolistas	Personal ADS Extinción	1		12		12	0	6	6	72	0			0
IFOR Metodologias pedagogicas para Bomberos	Personal ADS Extinción	1		12		12	0	12	12	144	0			0
GPB Formacion Museo Bomberos	Personal ADS Extinción	2	2	15	14	30	27	6	6	180	162	4,95	5,00	960
GPB Formacion Airbox	Personal ADS Extinción	1		6		6	0	6	6	36	0			0
GPB Nuevos Ingresos	Personal ADS Extinción	2	3	15	12	30	37	12	12	360	444			2.280
GPB Rescate en Altura	Personal ADS Extinción	2	2	15	8	30	16	6	6	180	96			1.120
GPB Reciclaje	Personal ADS Extinción	2		15		30	0	6	6	180	0			0
Capacitacion docente interna para formadores 1 - Incendios	Personal ADS Extinción	6		18		108	0	24	24	2.592	0			0
Capacitación docente interna para formadores 2 - Rescates y salvamentos	Personal ADS Extinción	6		18		108	0	24	24	2.592	0			0
Capacitación docente externa para formadores - Incendios, Rescates y Asisten	Personal ADS Extinción	1		18		18	0	24	24	432	0			0
TOTAL ACTUALIZACIÓN, RECICLAJE Y ESPECIALIZACIÓN		492	270	2.360	17	9.365	4.663			77.191	36.031			432.171

FORMACIÓN PARA EL INGRESO

TÍTULO DE LA ACCIÓN FORMATIVA	DESTINATARIOS	Ediciones		Alumnos				Horas						Inversión ejecutada
		Nº EDICIONES PREVISTAS	Nº EDICIONES REALIZADAS	PARTICIPANTES POR EDICIÓN PREVISTOS	PARTICIPANTES POR EDICIÓN	PARTICIPANTES PREVISTOS	PARTICIPANTES	Nº HORAS POR EDICIÓN	Nº HORAS REALES POR EDICIÓN	TOTAL FORMACION PREVISTAS	HORAS FORMACION IMPARTIDAS	VALORACIÓN MEDIA ACCIÓN FORMATIVA	VALORACIÓN MEDIA DOCENTES	
BOMBERO ESPECIALISTA	Aspirantes	4		22		88	0	600	600	52.800	0			0
BOMBERO CONDUCTOR ESPECIALISTA	Aspirantes	2	2	29	29	58	57	600	600	34.800	34.200			295.175
TOTAL NUEVO INGRESO	TOTAL	6	2		29	146	57			87.600	34.200			295.175

FORMACIÓN PARA LA PROMOCIÓN

TÍTULO DE LA ACCIÓN FORMATIVA	DESTINATARIOS	Ediciones		Alumnos				Horas						Inversión ejecutada
		Nº EDICIONES PREVISTAS	Nº EDICIONES REALIZADAS	PARTICIPANTES POR EDICIÓN PREVISTOS	PARTICIPANTES POR EDICIÓN	PARTICIPANTES PREVISTOS	PARTICIPANTES	Nº HORAS POR EDICIÓN	Nº HORAS REALES POR EDICIÓN	TOTAL FORMACION PREVISTAS	HORAS FORMACION IMPARTIDAS	VALORACIÓN MEDIA ACCIÓN FORMATIVA	VALORACIÓN MEDIA DOCENTES	
ASCENSO SARGENTO	Promocion	1		18		18	0	200	200	3.600	0			0
ASCENSO SUBOFICIAL	Promocion	1		6		6	0	200	200	1.200	0			0
ASCENSO SARGENTO CONDUCTOR	Promocion	1		25		25	0	200	200	5.000	0			0
TOTAL PROMOCIÓN	TOTAL	3	0			49	0			9.800	0			0

TÍTULO DE LA ACCIÓN FORMATIVA	DESTINATARIOS	Ediciones		Alumnos				Horas						Inversión ejecutada
		Nº EDICIONES PREVISTAS	Nº EDICIONES REALIZADAS	PARTICIPANTES POR EDICIÓN PREVISTOS	PARTICIPANTES POR EDICIÓN	PARTICIPANTES PREVISTOS	PARTICIPANTES	Nº HORAS POR EDICIÓN	Nº HORAS REALES POR EDICIÓN	TOTAL FORMACION PREVISTAS	HORAS FORMACION IMPARTIDAS	VALORACIÓN MEDIA ACCIÓN FORMATIVA	VALORACIÓN MEDIA DOCENTES	

FORMACIÓN COMPLEMENTARIA

TÍTULO DE LA ACCIÓN FORMATIVA	DESTINATARIOS	Ediciones		Alumnos				Horas						Inversión ejecutada
		Nº EDICIONES PREVISTAS	Nº EDICIONES REALIZADAS	PARTICIPANTES POR EDICIÓN PREVISTOS	PARTICIPANTES POR EDICIÓN	PARTICIPANTES PREVISTOS	PARTICIPANTES	Nº HORAS POR EDICIÓN	Nº HORAS REALES POR EDICIÓN	TOTAL FORMACION PREVISTAS	HORAS FORMACION IMPARTIDAS	VALORACIÓN MEDIA ACCIÓN FORMATIVA	VALORACIÓN MEDIA DOCENTES	
ITS TENTATIVA DE SUICIDIO PARA MANDOS			2		15		30	12	12		360			2.760
CURSO DE AVISPA ASIATICA Y ENJAMBRES PARA INSTRUCTORES			2		19		37	21	21		777	3,87	4,31	2.800
RBQ CAPACITACION CONCURSO DE TRASLADOS			2		12		24	12	12		288	5,00	5,00	3.200
FORMACION ORGANIZACIÓN INTERNA			1		14		14	6	6		84	4,63	4,95	400
IIFP ESPECIALIZACION INCENDIOS FORESTALES			1		16		16	18	18		288	4,60	5,00	1.440
ITS NUEVOS FORMADORES			1		7		7	12	12		84			1.440
RALT REVISION DE EPIS ACTUALIZACION			1		5		5	8	8		40			0
FORMACION AT GESTION SOCIAL Y EMOCIONAL DE ADPATACION AL PL			3		18		54	6	6		324			1.440
FEC INCENDIO ALTO RIESGO VENTILACION Y CONTROL DE GASES 1			1		7		7	6	6		42			1.560
TOTAL FORMACIÓN COMPLEMENTARIA			14		14		194				2.287			15.040



portavoz, seguridad
y emergencias

MADRID



cifse

S.A.M.U.R.



**RATIOS PLAN DE FORMACIÓN SAMUR 2022
ACTUALIZACIÓN, RECICLAJE Y ESPECIALIZACIÓN**

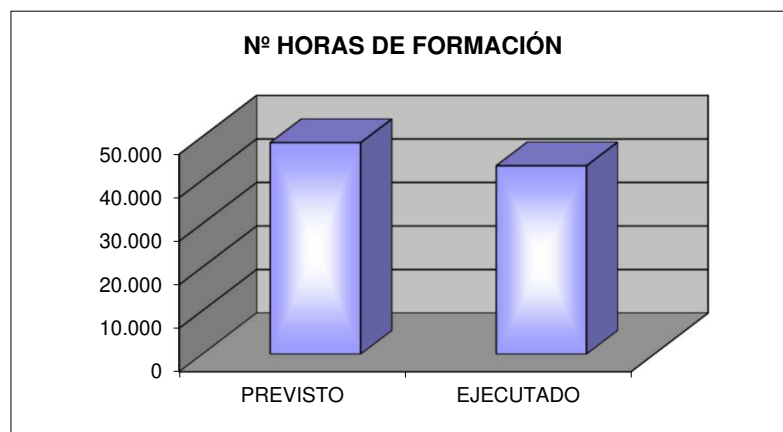
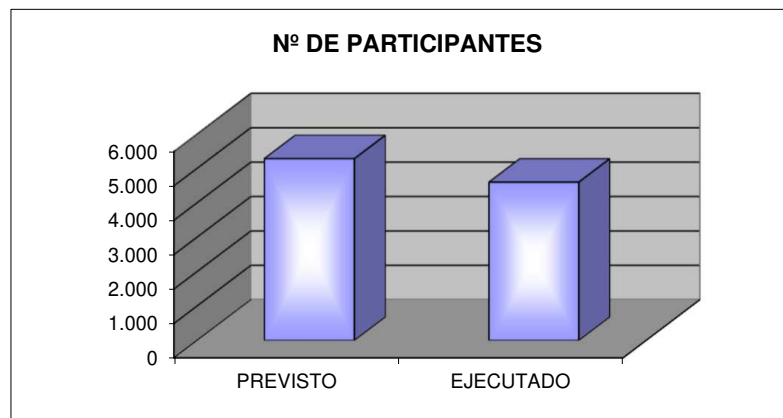
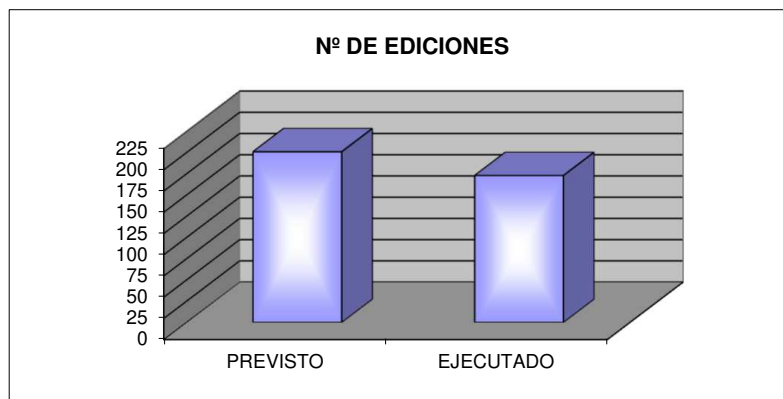
RATIO		TOTAL
Nº medio de participantes por edición = Nº Participantes / Nº Ediciones		26,60
Nº medio de horas lectivas por edición = Nº Total de horas lectivas / Nº Ediciones		9,92
Nº medio de horas de formación por participante = Nº Horas formación / Nº de Participantes		9,41
Nº Participantes / Nº Plantilla		5,40
		Plantilla
		852

Nota: incluye formación complementaria

**COMPARATIVA ACTUALIZACIÓN, RECICLAJE Y ESPECIALIZACIÓN
PREVISTO / EJECUTADO PLAN DE FORMACIÓN SAMUR 2022**

	PREVISTO	EJECUTADO	PORCENTAJE EJECUTADO
Nº DE EDICIONES	201	173	86,07%
	PREVISTO	EJECUTADO	PORCENTAJE EJECUTADO
Nº DE PARTICIPANTES	5.283	4.601	87,09%
	PREVISTO	EJECUTADO	PORCENTAJE EJECUTADO
Nº HORAS FORMACIÓN	48.589	43.279	89,07%

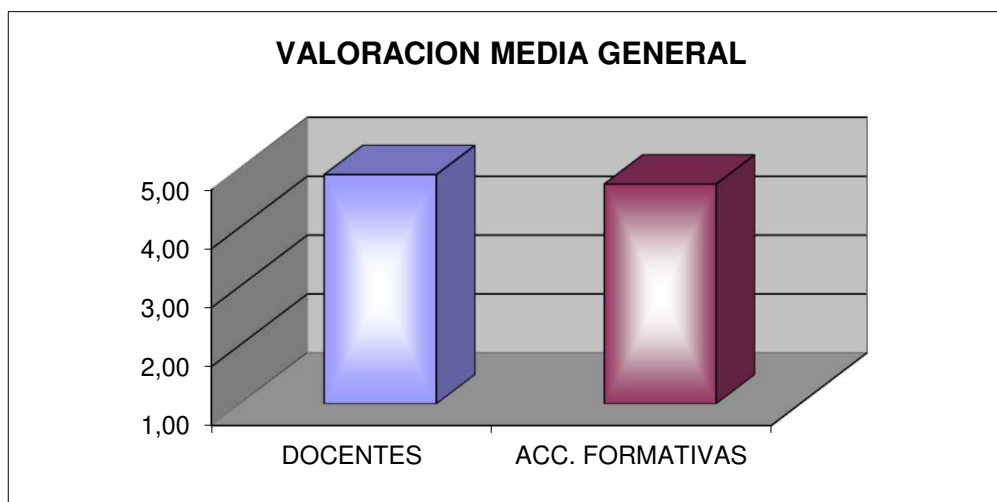
Previsto y ejecutado INCLUIDA la Formación Complementaria.





**VALORACIÓN MEDIA DE DOCENTES Y ACCIONES FORMATIVAS
PLAN DE SAMUR 2022**

	GENERALES
DOCENTES	4,89
ACC. FORMATIVAS	4,73



) Valoración de 1 a 5

PLAN ANUAL DE ESTUDIOS DE SAMUR AÑO 2022 PARA LA ACTUALIZACIÓN, EL RECICLAJE Y LA ESPECIALIZACION

TÍTULO DE LA ACCIÓN FORMATIVA	DESTINATARIOS	Ediciones		Alumnos				Horas					Inversión ejecutada	
		Nº EDICIONES PREVISTAS	Nº EDICIONES REALIZADAS	PARTICIPANTES POR EDICIÓN PREVISTOS	PARTICIPANTES POR EDICIÓN	PARTICIPANTES PREVISTOS	PARTICIPANTES	Nº HORAS POR EDICIÓN	Nº HORAS REALES POR EDICIÓN	TOTAL FORMACIÓN PREVISTAS	HORAS FORMACIÓN IMPARTIDAS	VALORACIÓN MEDIA ACCIÓN FORMATIVA		VALORACIÓN MEDIA DOCENTES
FORMACION OBLIGATORIA														
F.E: ACTUALIZACIÓN EN ATENCIÓN INICIAL BÁSICA Y AVANZADA AL P. T	MEDICINA - ENFERMERIA-TATS	21	21	32	27	672	576	7	7	4.704	4.032	4,84	4,94	70.160
LOGISTICA SANITARIA EN DRP, EMERGENCIAS Y CATÁSTROFES	MEDICINA- ENFERMERIA- TATS	23	23	33	30	759	681	7	7	5.313	4.767	4,53	4,82	31.340
SEGURIDAD CLÍNICA EN LA ATENCIÓN URGENTE EXTRAHOSPITALARIA	MEDICINA - ENFERMERIA	7	7	19	16	133	115	7	7	931	805	4,50	4,84	6.720
VENTILACION MECANICA NO INVASIVA	MEDICINA - ENFERMERIA	7	8	16	12	112	95	7	7	784	665	4,79	4,96	5.600
EXPLORACION INICIAL DEL PACIENTE (ABDOMINAL, CARDIOPULMONAR Y ORTOPÉDICA)	MEDICINA - ENFERMERIA	10	10	24	20	240	201	7	7	1.680	1.407	4,86	4,98	14.400
APLICACIONES INFORMÁTICAS ESPECÍFICAS PARA SUPERVISORES Y DIRECTIVOS.	SUPERVISORES Y DIRECTIVOS	2	2	11	11	22	21	7	7	154	147	4,66	4,85	960
MANDO Y CONTROL PARA EQUIPOS CHARLY Y DELTA	MEDICINA- ENFERMERIA- TATS DIVISIONES GUARDIA Y CALIDAD	4	4	15	15	60	58	7	7	420	406	4,60	4,89	7.360
APLICACIÓN DE LA TEORÍA POLIVAGAL EN LA PSICOLOGÍA DE EMERGENCIAS	PSICOLOGIA-TATS	2	2	6	6	12	11	14	14	168	154	4,60	4,90	1.840
AUTOCUIDADO DEL EQUIPO PSICÓLOGO DE EMERGENCIAS	PSICOLOGÍA-TATS	2	2	6	5	12	9	7	7	84	63	4,75	5,00	960
INTERVENCIÓN PSICOLÓGICA EN CRISIS PSICÓTICAS E INTENTO AUTOLÍTICO	PSICOLOGÍA-TATS	2	2	6	5	12	10	7	7	84	70	4,75	5,00	960
ADAPTACION TELEFÓNICA DEL SISTEMA DE TRIAJE DE MANCHESTER PARA LA CENTRAL DE COMUNICACIONES	TATS-JEFES EQUIPO-ENCARGADOS CENTRAL 112/CISEM	4	4	17	14	68	57	14	14	952	798	4,44	4,84	8.120
OFICINA DE COORDINACIÓN ANTE IMV	TATS	5	5	21	17	105	84	7	7	735	588	4,42	4,73	5.720
CONDUCCIÓN DE VEHÍCULOS DE EMERGENCIA	TATS	18		18		324	0	7	7	2.268	0			0
SOPORTE VITAL INMEDIATO PEDIATRICO (EPILS-ERC)	TATS	10	10	24	19	240	185	7	7	1.680	1.295	4,84	4,99	24.000
HISTORIA CLÍNICA ELECTRÓNICA EN SVB	TATS	20	21	25	22	500	468	7	7	3.500	3.276	4,73	4,88	15.120
UTILIZACIÓN DE LOS VEHÍCULOS DE EMERGENCIAS EN INCLEMENCIAS INVERNALES	TATS	2	2	15	14	30	28	7	7	210	196	4,49	4,98	1.440
CONDUCCION Y MANEJO DE CARRETTILLAS ELEVADORAS	TATS	5	5	10	10	50	49	7	7	350	343	4,42	4,71	4.500
MANTENIMIENTO DE PRIMER NIVEL DE EQUIPOS DE ELECTROMEDICINA	TATS	2	2	7	6	14	12	7	7	98	84	4,92	4,86	960
ACTUALIZACIÓN QUEBEC Y VICTOR	TATS	2	2	20	23	40	46	7	7	280	322	4,70	4,84	1.440
TOTAL		148	132		20,5	3.405	2.706			24.395	19.418			201.600

FORMACIÓN DE RECICLAJE

EXPLORACIÓN ECOGRÁFICA PARA MÉDICOS	MEDICINA	4	3	18	18	72	54	13	13	936	702			13.560
EXPLORACION ECOGRÁFICA BÁSICA PARA ENFERMERIA DE EMERGENCIAS	ENFERMERIA	2	2	20	18	40	36	13	13	520	468	4,82	4,97	2.400
SOPORTE VITAL AVANZADO PEDIÁTRICO (EPALS-ERC)	MEDICINA- ENFERMERIA	3	3	24	22	72	67	51	51	3.672	3.417	4,96	4,95	24.080
SOPORTE VITAL AVANZADO (ALS-ERC)	MEDICINA- ENFERMERIA	5	5	32	28	160	141	46	46	7.360	6.486	4,99	4,96	39.560
TECNICAS QUIRÚRGICAS	MEDICINA- ENFERMERIA	4		13		52	0	7	7	364	0			0
ELECTROCARDIOGRAFÍA AVANZADA (ONLINE)	MEDICINA	2	2	40	39	80	77	20	20	1.600	1.540	4,74	4,22	3.200
CUMPLIMENTACION DE INFORMES ASISTENCIALES EN UNIDADES DE SVB (ONLINE)	TATS	2		50		100	0	10	10	1.000	0			0
CONOCE TU SERVICIO: "LA CENTRAL DE COMUNICACIONES" (ONLINE)	MED- PSICOL-SOCIÓL- ENFERM- TATS	5		50		250	0	7	7	1.750	0			0
APOYO AL SVA	TATS	3		32		96	0	7	7	672	0			3.200
MOVILIDAD EN ENTORNOS HOSTILES	MEDICINA- ENFERMERIA- TATS	2	2	20	25	40	50	7	7	280	350	4,86	4,99	1.120
APROXIMACION TÉCNICA A LA CENTRAL DE COMUNICACIONES	TATS	1	1	16	16	16	16	30	32	480	512	4,93	5,00	7.360
APROXIMACION TÉCNICA A LAS FUNCIONES DE VICTOR	TATS	1	1	20	20	20	20	18	18	360	360	4,92	4,95	2.480
PROCEDIMIENTOS ESPECIALES EN EMERGENCIAS NRBQ	TATS	1	1	20	33	20	33	50	50	1.000	1.650	5,00	4,95	14.200
APROXIMACION TÉCNICA A LAS FUNCIONES DE QUEBEC	TATS	1	1	20	17	20	17	14	14	280	238	4,88	4,93	1.920
TOTAL		36	21		24	1.038	511			20.274	15.723			113.080

TÍTULO DE LA ACCIÓN FORMATIVA	DESTINATARIOS	Ediciones		Alumnos				Horas					Inversión ejecutada	
		Nº EDICIONES PREVISTAS	Nº EDICIONES REALIZADAS	PARTICIPANTES POR EDICIÓN PREVISTOS	PARTICIPANTES POR EDICIÓN	PARTICIPANTES PREVISTOS	PARTICIPANTES	Nº HORAS POR EDICIÓN	Nº HORAS REALES POR EDICIÓN	TOTAL FORMACIÓN PREVISTAS	HORAS FORMACIÓN IMPARTIDAS	VALORACIÓN MEDIA ACCIÓN FORMATIVA		VALORACIÓN MEDIA DOCENTES
Cineforum	MED - ENF- TATS	4	2	50	71	200	141	4	4	800	564	4,83	4,90	0
Sesiones clínicas de medicina y Enfermería	MED - ENF	6	8	40	58	240	465	4	4	960	1.860	4,80	4,80	0
Sesiones clínicas de TATS	TATS	4	2	40	101	160	202	4	4	640	808	4,81	4,85	0
X JORNADA SOBRE ATENCION AL MALTRATO INFANTIL	PSICOLOGÍA - MED - ENF - TATS	1		80		80	0	7	7	560	0			1.440
III JORNADA NACIONAL DE ANALITICA SANGUINEA EN EMERGENCIAS	PSICOLOGÍA - MED - ENF - TATS	1	1	80	123	80	123	5	5	400	615	4,86	4,74	0
XI JORNADA DE PSICOLOGÍA DE EMERGENCIAS	PSICOLOGÍA - MED - ENF - TATS	1	1	80	154	80	154	7	7	560	1.078	4,36	4,49	1.600
TOTAL		17	14		78	840	1.085			3.920	4.925			3.040
TOTAL ACTUALIZACIÓN, RECICLAJE Y ESPECIALIZACIÓN		201	167		26	5.283	4.302			48.589	40.066			317.720

FORMACIÓN PARA EL INGRESO

TÍTULO DE LA ACCIÓN FORMATIVA	DESTINATARIOS	Ediciones		Alumnos				Horas					Inversión ejecutada	
		Nº EDICIONES PREVISTAS	Nº EDICIONES REALIZADAS	PARTICIPANTES POR EDICIÓN PREVISTOS	PARTICIPANTES POR EDICIÓN	PARTICIPANTES PREVISTOS	PARTICIPANTES	Nº HORAS POR EDICIÓN	Nº HORAS REALES POR EDICIÓN	TOTAL FORMACIÓN PREVISTAS	HORAS FORMACIÓN IMPARTIDAS	VALORACIÓN MEDIA ACCIÓN FORMATIVA		VALORACIÓN MEDIA DOCENTES
PLAN DE ACOGIDA		1	2		13	10	25	4	4	40	100	3,89	4,51	0
TOTAL NUEVO INGRESO		1	2		13	10	25			40	100			0

FORMACIÓN COMPLEMENTARIA

TÍTULO DE LA ACCIÓN FORMATIVA	DESTINATARIOS	Ediciones		Alumnos				Horas					Inversión ejecutada	
		Nº EDICIONES PREVISTAS	Nº EDICIONES REALIZADAS	PARTICIPANTES POR EDICIÓN PREVISTOS	PARTICIPANTES POR EDICIÓN	PARTICIPANTES PREVISTOS	PARTICIPANTES	Nº HORAS POR EDICIÓN	Nº HORAS REALES POR EDICIÓN	TOTAL FORMACIÓN PREVISTAS	HORAS FORMACIÓN IMPARTIDAS	VALORACIÓN MEDIA ACCIÓN FORMATIVA		VALORACIÓN MEDIA DOCENTES
ACTUALIZACIÓN DE SUPLENTE DE VICTOR	TATS		2		20		39	4	4		156	4,67	4,95	640
ACTUALIZACIÓN DE SUPLENTE DE QUEBEC	TATS		2		15		30	4	4		120	4,85	4,97	560
25 JORNADAS MUNICIPALES SOBRE CATÁSTROFES Y 21 ENCUENTRO DE VOLUNTARIOS	PSICOLOGÍA - MED - ENF - TATS		1		219		219	11	11		2.409	4,88	4,97	4.480
ACTUALIZACIÓN EN PROCEDIMIENTOS ESPECIALES EN EMERGENCIAS NRBO	TATS		1		11		11	48	48		528	5,00	5,00	0
TOTAL FORMACIÓN COMPLEMENTARIA			6		50		299				3.213			5.680



portavoz, seguridad
y emergencias

MADRID



cifse

PROTECCION CIVIL



**RATIOS PLAN DE FORMACIÓN PROTECCIÓN CIVIL 2022
ACTUALIZACIÓN, RECICLAJE Y ESPECIALIZACIÓN**

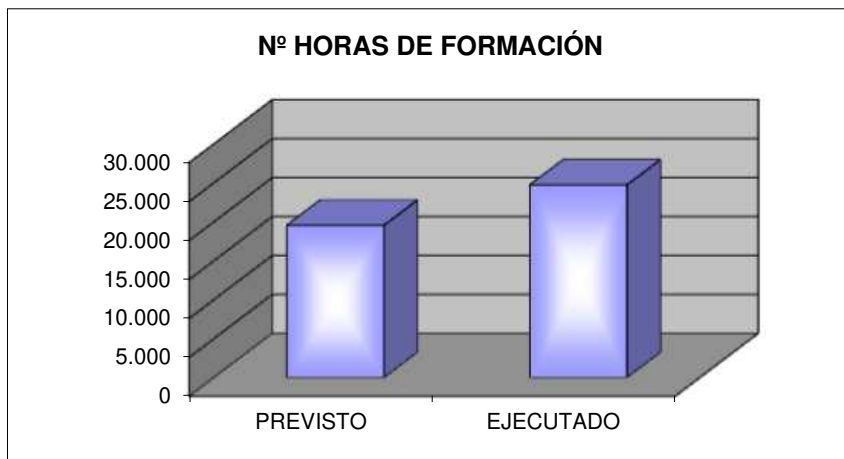
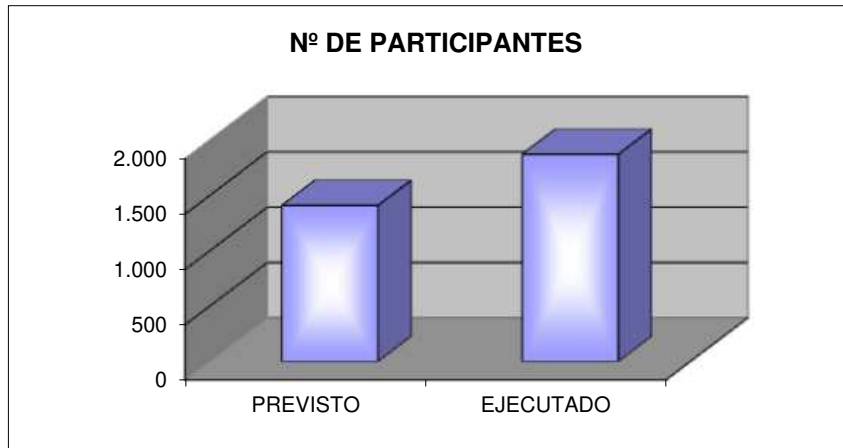
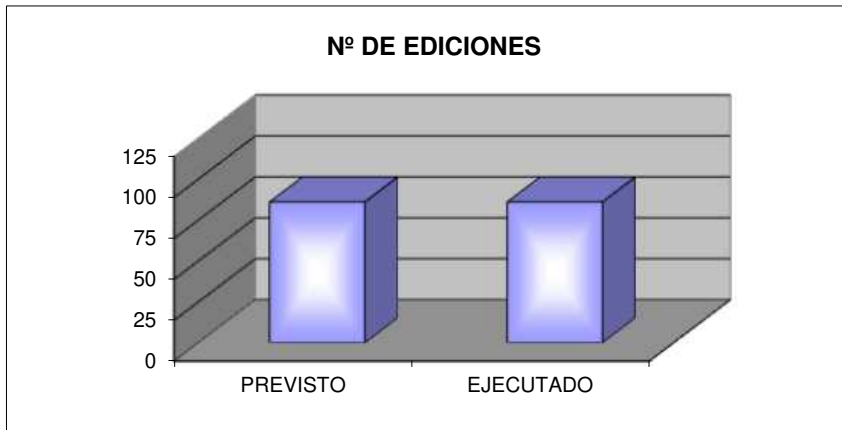
RATIO		TOTAL
Nº medio de participantes por edición = Nº Participantes / Nº Ediciones		21,77
Nº medio de horas lectivas por edición = Nº Total de horas lectivas / Nº Ediciones		13,41
Nº medio de horas de formación por participante = Nº Horas formación / Nº de Participantes		13,21
Nº Participantes / Nº Plantilla		1,56
		Plantilla 1.200

Nota: incluye la formación complementaria

**COMPARATIVA ACTUALIZACIÓN, RECICLAJE Y ESPECIALIZACIÓN
PREVISTO / EJECUTADO, PLAN DE FORMACIÓN PROTECCIÓN CIVIL 2022**

	PREVISTO	EJECUTADO	PORCENTAJE EJECUTADO
Nº DE EDICIONES	86	86	100,00%
	PREVISTO	EJECUTADO	PORCENTAJE EJECUTADO
Nº DE PARTICIPANTES	1.410	1.872	132,77%
	PREVISTO	EJECUTADO	PORCENTAJE EJECUTADO
Nº HORAS FORMACIÓN	19.545	24.731	126,53%

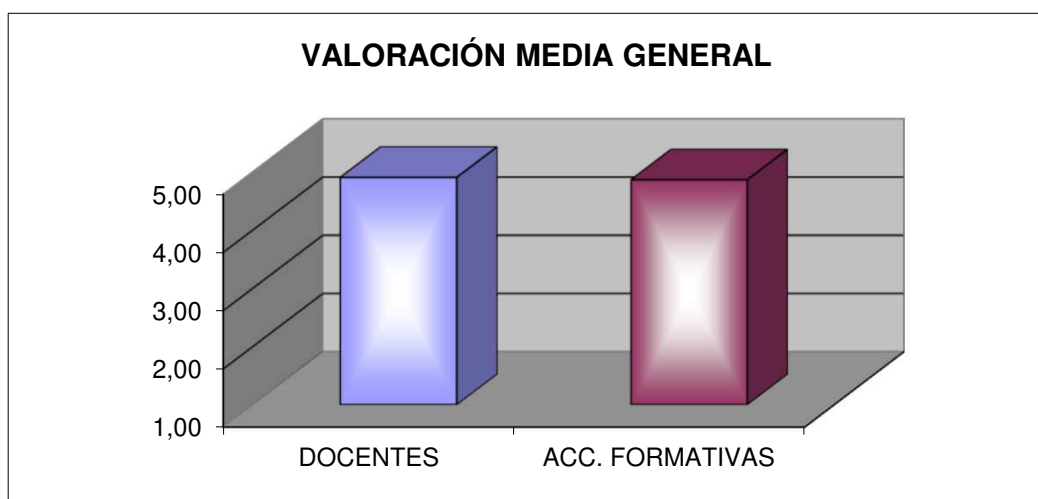
Previsto y ejecutado INCLUIDA la Formación Complementaria.





**VALORACIÓN MEDIA DE DOCENTES Y ACCIONES FORMATIVAS
PLAN DE PROTECCIÓN CIVIL 2022**

	GENERALES
DOCENTES	4,90
ACC. FORMATIVAS	4,86



(*) Valoración de 1 a 5

PLAN ANUAL DE ESTUDIOS DE PROTECCIÓN CIVIL AÑO 2022 PARA LA ACTUALIZACIÓN, EL RECICLAJE Y LA ESPECIALIZACIÓN

TÍTULO DE LA ACCIÓN FORMATIVA	DESTINATARIOS	Ediciones		Alumnos				Horas					Inversión ejecutada	
		Nº EDICIONES PREVISTAS	Nº EDICIONES REALIZADAS	PARTICIPANTES POR EDICIÓN PREVISTOS	PARTICIPANTES POR EDICIÓN	PARTICIPANTES PREVISTOS	PARTICIPANTES	Nº HORAS POR EDICIÓN	Nº HORAS REALES POR EDICIÓN	TOTAL FORMACIÓN PREVISTAS	HORAS FORMACIÓN IMPARTIDAS	VALORACIÓN MEDIA ACCIÓN FORMATIVA		VALORACIÓN MEDIA FORMADORES
Seguridad Ciudadana en Emergencias y Protección Civil	Voluntarios de Protección Civil	2	2	15	24	30	47	10	10	300	470	4,95	5	4.000
Movilización e inmovilización de pacientes en situaciones de riesgo	Voluntarios de Protección Civil	2	2	15	16	30	31	20	20	600	620	4,94	4,92	11.600
Acceso a lugares difíciles.	Voluntarios de PC que tengan formación acreditada en cursos relacionados con rescate sanitario	1	1	15	16	15	16	20	20	300	320	4,91	4,91	6.600
Rescate sanitario en accidentes de tráfico.	Voluntarios de PC que tengan formación acreditada en cursos relacionados con rescate sanitario	2	2	15	19	30	38	10	10	300	380	4,85	4,85	2.600
SOPORTE VITAL BÁSICO	Voluntarios de Protección Civil que no tengan el curso de SOPORTE VITAL BASICO	1	1	15	26	15	26	8	8	120	208	4,95	4,94	1.120
RECICLAJE SOPORTE VITAL BÁSICO	Voluntarios de Protección Civil que tengan el curso de SOPORTE VITAL BASICO	5	5	15	21	75	103	6	6	450	618	4,97	4,97	5.200
Patologías no traumáticas en SVB I	Voluntarios de Protección Civil	1	1	15	12	15	12	10	10	150	120	4,92	5	1.040
Formación de Reciclaje SVA	Voluntarios de Protección Civil	1	1	15	15	15	15	20	20	300	300	4,66	4,83	0
Formación Inicial SVA	Voluntarios de Protección Civil	1	1	15	17	15	17	10	10	150	170	4,96	5	2.400
Apoyo al Soporte Vital Avanzado	Voluntarios de Protección Civil	2	2	15	17	30	33	10	10	300	330	4,88	4,97	3.200
Reciclaje Apoyo al Soporte Vital avanzado	Voluntarios de Protección Civil	2	2	15	12	30	24	10	10	300	240	4,85	4,85	3.200
Atención al paciente politraumatizado	Voluntarios de Protección Civil	3	3	15	22	45	67	10	10	450	670	4,9	4,92	3.840
Reciclaje atención al Paciente Politraumatizado	Voluntarios de Protección Civil que tengan el curso de AIT	3	3	15	16	45	47	10	10	450	470	4,87	4,96	5.760
Intoxicaciones por drogas de abuso en SVB	Voluntarios de Protección Civil	2	2	15	17	30	33	10	10	300	330	4,91	4,9	2.240
Especialista en Intervención Psicosocial	Voluntarios de PC que quieran acceder al Equipo o reciclarse	1	1	15	21	15	21	20	20	300	420	4,78	4,84	3.200
Procedimientos especiales en emergencias: AMV	Voluntarios de SAMUR -Protección Civil	2	2	20	36	40	72	25	25	1.000	1.800	4,7	4,75	12.960
Procedimientos Especiales en Emergencias Sanitarias: NRBO	Voluntarios de SAMUR-Protección Civil con el curso Procedimientos de actuación AMV, NRBO	1	1	20	21	20	21	50	50	1.000	1.050	4,84	4,91	15.697
INTERVENCIÓN SANITARIA NRBO ES SITUACIONES REALES	Voluntarios de SAMUR-Protección Civil con el curso intervención sanitaria en ambientes NRBO	1	1	20	21	20	21	50	50	1.000	1.050	4,84	4,91	0
Procedimientos especiales en emergencias: asistencia sanitaria en disturbios urbanos.	Voluntarios de SAMUR-Protección Civil con el curso Procedimientos de actuación AMV, NRBO	1	1	20	23	20	23	25	25	500	575	4,86	4,88	10.382
Reciclaje DEPAS	Voluntarios de protección civil con el curso de Atención sanitaria en disturbios urbanos.	2	2	20	25	40	50	5	5	200	250			0
Reciclaje NRBO	Voluntarios de protección civil con el curso de Intervención sanitaria en ambientes NRBO	2	2	20	25	40	50	5	5	200	250			0
INTERVENCIÓN SANITARIA EN DISTURBIOS URBANOS EN SITUACIONES REALES	Voluntarios de SAMUR-Protección Civil con el curso Procedimientos especiales en disturbios urbanos.	1	1	20	23	20	23	25	25	500	575	4,86	4,88	0
Logística sanitaria:	Voluntarios de Protección Civil	1	1	20	18	20	18	25	25	500	450	4,86	4,88	6.400
Reciclaje logística sanitaria	Voluntarios de Protección Civil	1	1	20	20	20	20	10	10	200	200			0
Logística operativa	Voluntarios de SAMUR-Protección Civil con el curso Procedimientos de actuación AMV, NRBO	1	1	20	22	20	22	50	50	1.000	1.100	4,82	4,93	7.200

TÍTULO DE LA ACCIÓN FORMATIVA	DESTINATARIOS	Ediciones		Alumnos				Horas				VALORACIÓN MEDIA ACCIÓN FORMATIVA	VALORACIÓN MEDIA FORMADORES	Inversión ejecutada
		Nº EDICIONES PREVISTAS	Nº EDICIONES REALIZADAS	PARTICIPANTES POR EDICIÓN PREVISTOS	PARTICIPANTES POR EDICIÓN	PARTICIPANTES PREVISTOS	PARTICIPANTES	Nº HORAS POR EDICIÓN	Nº HORAS REALES POR EDICIÓN	TOTAL FORMACIÓN PREVISTAS	HORAS FORMACIÓN IMPARTIDAS			
Manejo de vehículos asistenciales de emergencias	Voluntarios con carné de conducir B	3	3	15	23	45	70	20	20	900	1.400	4,9	4,95	17.875
Manejo de vehículos asistenciales de emergencias 4x4	Voluntarios con carné de conducir B	2	2	15	19	30	37	20	20	600	740	4,92	4,96	8.400
Manejo de motocicletas sanitizadas	Voluntarios de PC con carnet especiales de motocicletas	1	1	15	12	15	12	10	10	150	120	4,75	4,63	1.920
Reciclaje en conducción de Motocicletas Sanitizadas	Voluntarios de PC pertenecientes al equipo Halcón	1	1	15	16	15	16	10	10	150	160	4,82	4,82	1.880
Manejo de bicicletas sanitizadas	Voluntarios Protección Civil que quieran pertenecer al equipo Lince	1	1	15	13	15	13	10	10	150	130	4,91	5	1.400
Gestión de las Comunicaciones	Voluntarios de Protección Civil que quieran pertenecer al Equipo de Comunicaciones del Cuerpo de Voluntarios	2	2	15	21	30	41	30	30	900	1.230	4,88	4,9	6.400
Reciclaje Equipo de Comunicaciones.	Voluntarios de Protección Civil que quieran pertenecer al Equipo de Comunicaciones del Cuerpo de Voluntarios	1	1	15	21	15	21	10	10	150	210	4,89	4,9	0
PRÁCTICAS TUTELADAS: MANEJO DE LAS COMUNICACIONES EN EMERGENCIAS.	Voluntarios de Protección Civil que que tngan el curso de Comunicaciones del Cuerpo de Voluntarios	1	1	15	41	15	41	10	10	150	410	4,68	4,8	0
Prácticas tuteladas: organización y coordinación en los servicios de protección civil ..	Voluntarios que han superao el curso de cobertura de servicios .	1	1	15	18	15	18	10	10	150	180	5	5	0
Instructor: Primer respondiente protección civil	Voluntarios docentes protección civil. Dirigido a Formador nivel alertante	2	2	15	17	30	33	25	25	750	825	4,85	4,95	4.000
Formación Unidad Canina	Voluntarios que quieran acceder a la Unidad Canina	1	1	10	17	10	17	10	10	100	170	4,84	4,91	1.200
Formación en Prevención Activa	Voluntarios de Protección Civil.	2	2	15	16	30	31	10	10	300	310	4,82	4,95	2.800
Sesiones monográficas en Procedimientos Protección Civil	Voluntarios de Protección Civil	5	5	20	34	100	172	5	5	500	860	4,87	4,84	3.200
Sesiones monográficas en Procedimientos Protección Civil	Voluntarios de Protección Civil	4	4	20	37	80	146	5	5	400	730	4,79	4,86	2.400
Intervención Sanitaria en Entorno Táctico	Voluntarios de Protección Civil	1	1	20	27	20	27	20	20	400	540	4,81	4,88	3.800
Intervención en METRO	Voluntarios de Protección Civil	2	2	15	24	30	48	10	10	300	480	4,88	4,98	4.000
Simulación clínica en SVB I	Voluntarios de Protección Civil	1	1	15	17	15	17	10	10	150	170	4,86	4,93	2.600
Docencia de la Formación de Nuevo Ingreso	Voluntarios de Protección Civil	1	1	15	17	15	17	30	30	450	510	4,7	4,89	1.800
Búsqueda de Personas en Grandes Áreas	Voluntarios de Protección Civil	1	1	25	33	25	33	15	15	375	495	4,8	4,87	2.800
Formación equipos BRAVO	Voluntarios de Protección Civil	1	1	15	18	15	18	10	10	150	180	4,67	4,81	0
Patologías No traumáticas II en SVB	Voluntarios de Protección Civil	2	2	15	16	30	32	10	10	300	320	4,88	4,9	640
Urgencias pediátricas en SVB	Voluntarios de Protección Civil	1	1	15	23	15	23	10	10	150	230	4,69	4,68	1.800
AIT Pediátrico	Voluntarios de Protección Civil	1	1	15	25	15	25	10	10	150	250	4,87	4,86	1.800
Relación con el paciente. Manejo de situaciones complejas	Voluntarios de Protección Civil	1	1	15	23	15	23	10	10	150	230			0
Aspirante a Formador Externo: AFEX	Voluntarios de Protección Civil	2	2	15	21	30	41	5	5	150	205	4,88	4,88	3.600
Simulación clínica en SVB II	Voluntarios de Protección Civil	1	1	15	16	15	16	10	10	150	160	4,96	4,99	2.600
Actuación ante sospechas de Maltrato	Voluntarios de Protección Civil	1	1	15	16	15	16	10	10	150	160	4,85	4,96	3.200
Coordinación de Voluntarios en Dispositivos de Riesgo Previsible	Voluntarios de Protección Civil	1	1	15	18	15	18	20	20	300	360	5	5	1.800
TOTAL ACTUALIZACIÓN, RECICLAJE Y ESPECIALIZACIÓN		86	86	865	22	1410	1872	819	819	19.545	24.731			190.555

TÍTULO DE LA ACCIÓN FORMATIVA	DESTINATARIOS	Ediciones		Alumnos				Horas					Inversión ejecutada
		Nº EDICIONES PREVISTAS	Nº EDICIONES REALIZADAS	PARTICIPANTES POR EDICION PREVISTOS	PARTICIPANTES POR EDICION	PARTICIPANTES PREVISTOS	PARTICIPANTES	Nº HORAS POR EDICION	Nº HORAS REALES POR EDICION	TOTAL FORMACION PREVISTAS	HORAS FORMACION IMPARTIDAS	VALORACIÓN MEDIA ACCIÓN FORMATIVA	

FORMACIÓN PARA EL INGRESO

TÍTULO DE LA ACCIÓN FORMATIVA	DESTINATARIOS	Ediciones		Alumnos				Horas					Inversión ejecutada	
		Nº EDICIONES PREVISTAS	Nº EDICIONES REALIZADAS	PARTICIPANTES POR EDICION PREVISTOS	PARTICIPANTES POR EDICION	PARTICIPANTES PREVISTOS	PARTICIPANTES	Nº HORAS POR EDICION	Nº HORAS REALES POR EDICION	TOTAL FORMACION PREVISTAS	HORAS FORMACION IMPARTIDAS	VALORACIÓN MEDIA ACCIÓN FORMATIVA		VALORACIÓN MEDIA FORMADORES
Módulo de Acogida	Aspirantes cuerpo de voluntarios	6	6	20	40	120	240	5	5	600	1.200	4,82	4,87	4.800
Modulo Psicosocial: Apoyo a la intervención psicosocial en emergencias	Aspirantes cuerpo de voluntarios	12	12	20	20	240	240	5	5	1.200	1.200	4,88	4,93	6.400
Módulo: Cumplimentación de Informes	Aspirantes cuerpo de voluntarios	6	6	20	40	120	240	5	5	600	1.200	4,92	4,95	1.600
Modulo : Transmisiones	Aspirantes cuerpo de voluntarios	12	12	20	20	240	241	10	10	2.400	2.410	4,8	4,87	9.600
Modulo : Reanimación cardiopulmonar Basica. Soporte vital basico para equinos de salud	Aspirantes cuerpo de voluntarios	12	12	20	20	240	242	10	10	2.400	2.420	4,93	4,93	17.280
Autoprotección	Aspirantes cuerpo de voluntarios	12	12	20	20	240	242	5	5	1.200	1.210	4,91	4,92	7.200
Módulo : Procedimientos especiales de protección civil	Aspirantes cuerpo de voluntarios	12	12	20	20	240	241	10	10	2.400	2.410	4,83	4,85	8.920
Módulo : Prevención y protección contra incendios	Aspirantes cuerpo de voluntarios	12	12	20	20	240	240	10	10	2.400	2.400	4,95	4,97	8.800
Módulo : Atención al paciente con patología traumática menor	Aspirantes cuerpo de voluntarios	12	12	20	20	240	241	10	10	2.400	2.410	4,85	4,87	9.600
Módulo: Valoraciones + Patologías	Aspirantes cuerpo de voluntarios	12	12	20	19	240	231	10	10	2.400	2.310	4,92	4,97	9.600
Modulo : Atención al paciente con patología traumática mayor	Aspirantes cuerpo de voluntarios	12	12	20	20	240	241	10	10	2.400	2.410	4,88	4,92	9.600
Módulo: Apoyo logístico	Aspirantes cuerpo de voluntarios	12	12	20	20	240	240	5	5	1.200	1.200	4,86	4,86	4.400
Módulo : Apoyo al soporte vital avanzado.	Aspirantes cuerpo de voluntarios	12	12	20	20	240	240	5	5	1.200	1.200	4,87	4,93	3.200
Módulo: Apoyo al Control del Tráfico	Aspirantes cuerpo de voluntarios	12	12	20	20	240	238	5	5	1.200	1.190	4,85	4,95	4.800
Módulo: Previo Prácticas	Aspirantes cuerpo de voluntarios	6	6	20	40	120	240	5	5	600	1.200	4,89	4,92	3.200
Módulo: Valoración teórico-Práctica	Aspirantes cuerpo de voluntarios	6	6	20	40	120	240	5	5	600	1.200	4,89	4,92	6.400
Módulo : Anatomofisopatología general	Aspirantes cuerpo de voluntarios	6	6	20	39	120	233	5	5	600	1.165	4,78	4,86	2.400
TOTAL NUEVO INGRESO		174	174		23	3.480	4.070			25.800	28.735			117.800



portavoz, seguridad
y emergencias

MADRID



cifse

FORMACIÓN TRANSVERSAL





**RATIOS PLAN DE FORMACIÓN TRANSVERSAL 2022
ACTUALIZACIÓN, RECICLAJE Y ESPECIALIZACIÓN**

RATIO	TOTAL
Nº medio de participantes por edición = $\text{Nº Participantes} / \text{Nº Ediciones}$	18,37
Nº medio de horas lectivas por edición = $\text{Nº Total de horas lectivas} / \text{Nº Ediciones}$	14,67
Nº medio de horas de formación por participante = $\text{Nº Horas formación} / \text{Nº de Participantes}$	15,98

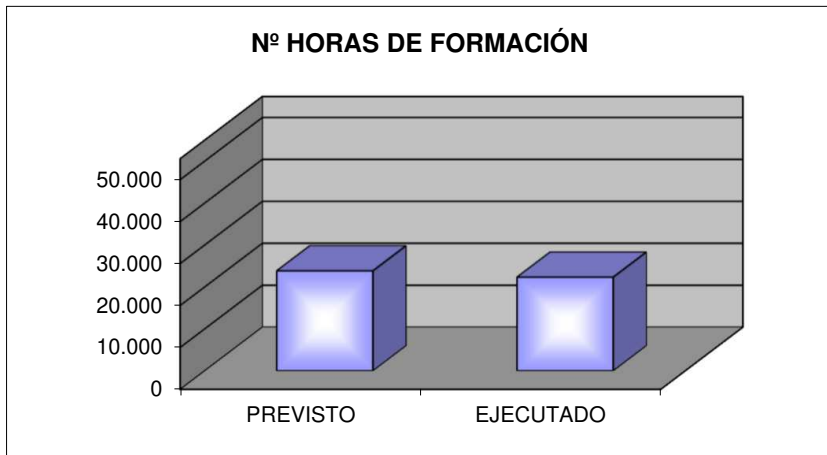
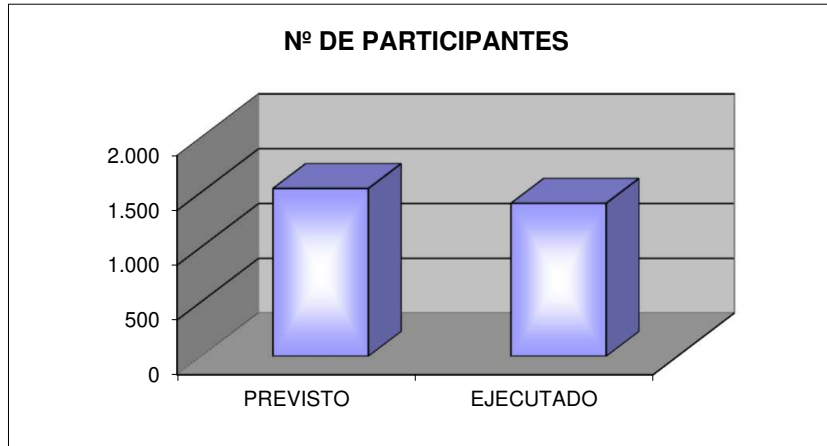
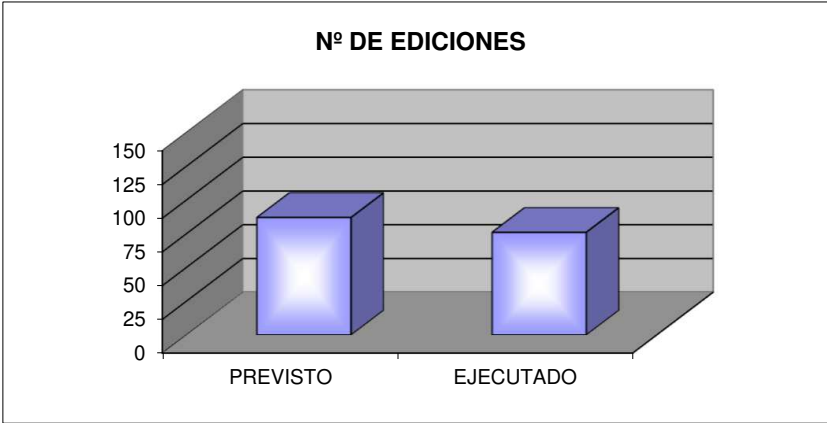
Nota: incluye la formación complementaria



**COMPARATIVA ACTUALIZACIÓN, RECICLAJE Y ESPECIALIZACIÓN
PREVISTO / EJECUTADO, PLAN DE FORMACIÓN TRANSVERSAL 2022**

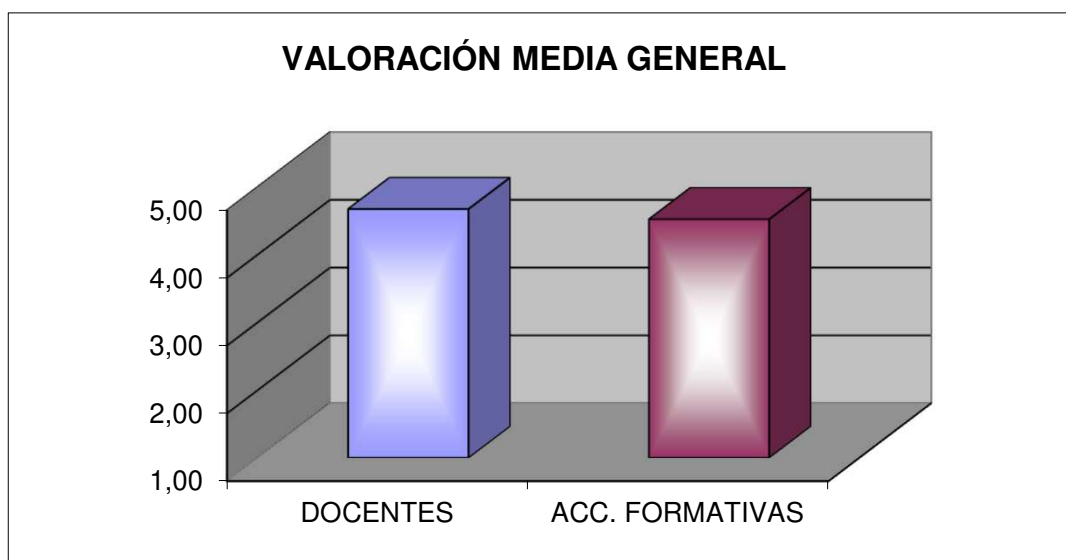
	PREVISTO	EJECUTADO	PORCENTAJE EJECUTADO
Nº DE EDICIONES	87	76	87,36%
	PREVISTO	EJECUTADO	PORCENTAJE EJECUTADO
Nº DE PARTICIPANTES	1.531	1.396	91,18%
	PREVISTO	EJECUTADO	PORCENTAJE EJECUTADO
Nº HORAS FORMACIÓN	23.824	22.311	93,65%

Previsto y ejecutado INCLUIDA la Formación Complementaria.



**VALORACIÓN MEDIA DE DOCENTES Y ACCIONES FORMATIVAS
PLAN DE FORMACIÓN TRANSVERSAL 2022**

	GENERALES
DOCENTES	4,67
ACC. FORMATIVAS	4,52



(*) Valoración de 1 a 5

PLAN ANUAL DE ESTUDIOS DE TRANSVERSAL AÑO 2022 PARA LA ACTUALIZACIÓN, EL RECICLAJE Y LA ESPECIALIZACION

TÍTULO DE LA ACCIÓN FORMATIVA	DESTINATARIOS	Ediciones		Alumnos				Horas					VALORACIÓN MEDIA ACCIÓN FORMATIVA	VALORACIÓN MEDIA DOCENTES	Inversión ejecutada
		Nº EDICIONES PREVISTAS	Nº EDICIONES REALIZADAS	PARTICIPANTES POR EDICIÓN PREVISTOS	PARTICIPANTES POR EDICIÓN	PARTICIPANTES PREVISTOS	PARTICIPANTES	Nº HORAS POR EDICIÓN	Nº HORAS REALES POR EDICIÓN	TOTAL FORMACION PREVISTAS	HORAS FORMACION IMPARTIDAS				
ÁREA DE HABILIDADES PSICOSOCIALES															
Intervención psicosocial en situaciones de hostilidad y violencia	Todos los Cuerpos y categorías	2	2	12	10	24	20	18	18	432	360	4,44	4,92	2.880	
Taller de atención a menores en emergencias	Todos los Cuerpos y categorías	2	2	10	10	20	19	6	6	120	114	4,89	5,00	960	
Estrategias de intervención psicosocial en intentos de suicidio	Todos los Cuerpos y categorías	2	2	12	14	24	27	12	12	288	324	4,51	4,79	1.920	
Aspectos psicosociales en la gestión de emergencias por terrorismo	Todos los Cuerpos y categorías	2	2	12	15	24	29	12	12	288	348	4,68	4,90	1.920	
Taller de atención a personas mayores	Todos los Cuerpos y categorías	2	1	10	9	20	9	6	6	120	54	4,36	4,89	480	
Taller de intervención con personas con problemas de salud mental	Todos los Cuerpos y categorías	2		10		20	0	6	6	120	0			480	
Liderazgo jerárquico	Escala Técnica y Mandos Intermedios	2	2	12	18	24	35	12	12	288	420	4,41	4,77	1.920	
Prevención y resolución de conflictos	Todos los Cuerpos y categorías	2	2	12	11	24	22	18	18	432	396	4,80	4,90	2.880	
TOTAL		16	13		12	180	161			2.088	2.016			13.440	
ÁREA DE HABILIDADES DIDÁCTICAS															
Formación de docentes: Módulo de Programación de acciones formativas	Todos los Cuerpos y categorías	3	3	12	16	36	47	20	20	720	940	4,64	4,79	4.560	
Formación de docentes: Módulo de Impartición de acciones formativas	Docentes de todos los Cuerpos	3	3	12	13	36	40	20	20	720	800	4,93	4,86	4.320	
Formación de docentes: Módulo de creatividad	Docentes de todos los Cuerpos	1	1	12	18	12	18	18	18	216	324	4,88	4,96	1.440	
Diseño de ejercicios y simulacros	Docentes de todos los Cuerpos	1		12		12	0	12	12	144	0			0	
Formación de docentes: Módulo básico de medios didácticos	Docentes de todos los Cuerpos	1	1	12	19	12	19	20	20	240	380	4,60	4,76	1.520	
Formación de docentes: Módulo avanzado de medios didácticos	Docentes de todos los Cuerpos	1	1	12	13	12	13	20	20	240	260	3,82	4,55	1.440	
TOTAL		10	9		15	120	137			2.280	2.704			13.280	
ÁREA DE COMUNICACIÓN															
Inglés para situaciones de emergencias Nivel Básico I	Todos los Cuerpos y categorías	3	3	30	30	90	91	24	24	2.160	2.184	4,45	4,94	7.760	
Inglés para situaciones de emergencias Nivel Básico II	Todos los Cuerpos y categorías	3	3	30	26	90	78	24	24	2.160	1.872	4,57	4,96	7.760	
Inglés para situaciones de emergencias Nivel Intermedio I	Todos los Cuerpos y categorías	3	3	30	35	90	105	24	24	2.160	2.520	4,46	4,79	7.760	
Inglés para situaciones de emergencias Nivel Intermedio II	Todos los Cuerpos y categorías	3	3	30	31	90	92	24	24	2.160	2.208	4,56	4,94	7.760	
Inglés para situaciones de emergencias Nivel Avanzado I	Todos los Cuerpos y categorías	2	2	30	28	60	55	24	24	1.440	1.320	4,58	5,00	5.120	
Inglés para situaciones de emergencias Nivel Avanzado II	Todos los Cuerpos y categorías	2	1	30	26	60	26	24	24	1.440	624			2.480	
Inglés para situaciones de emergencias. Nivel Avanzado III	Todos los Cuerpos y categorías	1	1	12	16	12	16	24	24	288	384			1.400	
Taller de comunicación de malas noticias	Todos los Cuerpos y categorías	3	2	10	12	30	24	6	6	180	144	4,48	4,68	960	
Técnicas efectivas para hablar en público para profesionales de las emergencias	Todos los Cuerpos y categorías	2	2	12	11	24	21	20	20	480	420	4,78	4,91	2.880	
Habilidades de comunicación para los cuerpos de seguridad y emergencias	Todos los Cuerpos y categorías	2	2	12	16	24	31	12	12	288	372	5,00	5,00	1.920	
Lengua de signos para situaciones de emergencias	Todos los Cuerpos y categorías	2	2	30	30	60	60	20	20	1.200	1.200	4,46	4,78	3.840	
TOTAL		26	24		25	630	599			13.956	13.248			49.640	
ÁREA DE FORMACIÓN PARA LA COORDINACIÓN															
Primer respondiente en riesgos tecnológicos (NRBQ)	Todos los Cuerpos y categorías	3	2	18	17	54	33	6	6	324	198	4,65	4,82	1.600	
Coordinación operativa en sucesos RBQ	Todos los Cuerpos y categorías	4	4	20	19	80	76	12	12	960	912	4,02	4,45	17.737	
Asistencia sanitaria en entornos tácticos y disturbios urbanos	Todos los Cuerpos y categorías	2	2	20	26	40	52	12	12	480	624	4,61	4,85	3.120	
Primer respondiente +DEA	Todos los Cuerpos y categorías	4	4	12	17	48	68	6	6	288	408	4,88	4,94	2.880	
Protocolo de actuación en incidentes complejos. Código PIC.	Escala Técnica	4	4	20	15	80	60	6	6	480	360	4,15	4,41	4.090	
Código PIC	Mandos Intermedios	2	2	30	34	60	68	6	6	360	408			0	
Manejo y uso de instalaciones manuales de extinción de incendios	Todos los Cuerpos y categorías	2	2	12	16	24	31	6	6	144	186	4,53	4,84	1.140	
Interpretación del SITAC	Todos los Cuerpos y categorías	1		12		12	0	6	6	72	0			0	

TÍTULO DE LA ACCIÓN FORMATIVA	DESTINATARIOS	Ediciones		Alumnos				Horas				VALORACIÓN MEDIA ACCIÓN FORMATIVA	VALORACIÓN MEDIA DOCENTES	Inversión ejecutada
		Nº EDICIONES PREVISTAS	Nº EDICIONES REALIZADAS	PARTICIPANTES POR EDICIÓN PREVISTOS	PARTICIPANTES POR EDICIÓN	PARTICIPANTES PREVISTOS	PARTICIPANTES	Nº HORAS POR EDICIÓN	Nº HORAS REALES POR EDICIÓN	TOTAL FORMACION PREVISTAS	HORAS FORMACION IMPARTIDAS			
Comunicación de emergencias a los medios informativos	Todos los Cuerpos y categorías	1		12		12	0	6	6	72	0			0
Jornada CIFSE	Todos los Cuerpos y categorías	1		50		50	0	6	6	300	0			0
Coordinación operativa en accidentes de tráfico con múltiples víctimas.	Todos los Cuerpos y categorías	2		20		40	0	12	12	480	0			0
TOTAL		26	20		19	500	388			3.960	3.096			30.567
ÁREA DE OFIMÁTICA Y GESTIÓN														
Word Avanzado	Todos los Cuerpos y categoría	2	1	12	11	24	11	18	18	432	198	4,85	4,96	1.440
Excel Básico	Todos los Cuerpos y categorías	2	2	12	12	24	23	18	18	432	414	4,68	4,92	2.880
Administración básica en plataforma CIFSE y Moodle	Todos los Cuerpos y categorías	1	1	5	1	5	1	20	20	100	20	5,00	5,00	1.600
Gestión económica en emergencias	Todos los Cuerpos y categorías	2	1	12	14	24	14	18	18	432	252	4,37	4,50	1.440
Procesos Selectivos en el ámbito de la Seguridad y las Emergencias	Todos los Cuerpos y categorías	2	2	12	16	24	31	6	6	144	186	4,08	4,66	960
TOTAL		9	7		11	101	80			1.540	1.070			8.320
TOTAL ACTUALIZACIÓN, RECLAJE Y ESPECIALIZACIÓN		87	73		19	1.531	1.365			23.824	22.134			115.247

FORMACIÓN COMPLEMENTARIA

TÍTULO DE LA ACCIÓN FORMATIVA	DESTINATARIOS	Ediciones		Alumnos				Horas				VALORACIÓN MEDIA ACCIÓN FORMATIVA	VALORACIÓN MEDIA DOCENTES	Inversión ejecutada
		Nº EDICIONES PREVISTAS	Nº EDICIONES REALIZADAS	PARTICIPANTES POR EDICIÓN PREVISTOS	PARTICIPANTES POR EDICIÓN	PARTICIPANTES PREVISTOS	PARTICIPANTES	Nº HORAS POR EDICIÓN	Nº HORAS REALES POR EDICIÓN	TOTAL FORMACION PREVISTAS	HORAS FORMACION IMPARTIDAS			
GESTIÓN DE CUESTIONARIOS DE VALORACIÓN CIFSE	Interinos dedicados a la grabación de h		1		3		3	3	3		9	5,00	5,00	240
Migración a la nube de la carpeta común del CIFSE	Personal Departamentos Formación C		2		14		28	6	6		168	4,73	4,82	960
TOTAL FORMACIÓN COMPLEMENTARIA			3		10		31				177			1.200



portavoz, seguridad
y emergencias

MADRID



cifse

FORMACIÓN CISEM



**RATIOS PLAN DE FORMACIÓN CISEM 2022
ACTUALIZACIÓN, RECICLAJE Y ESPECIALIZACIÓN**

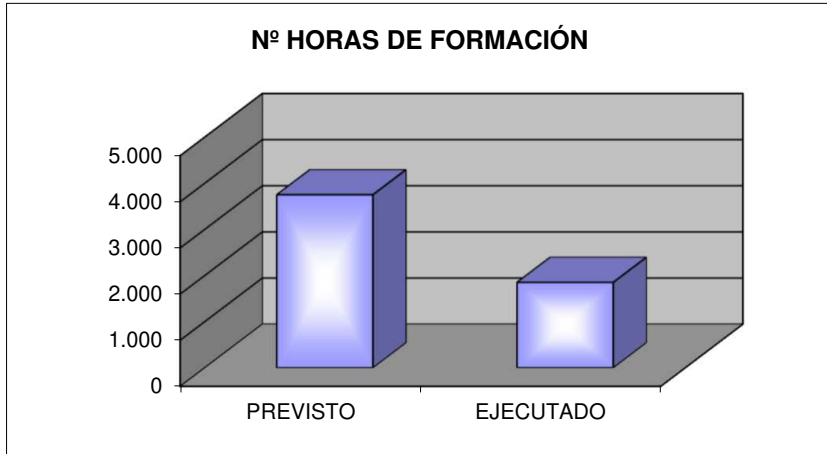
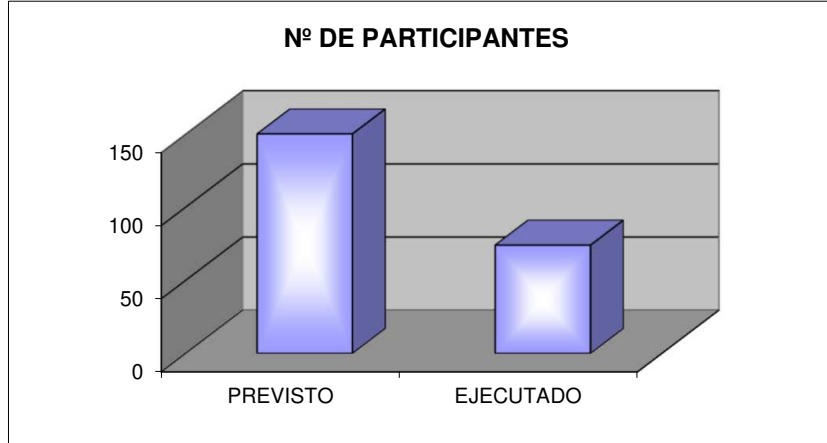
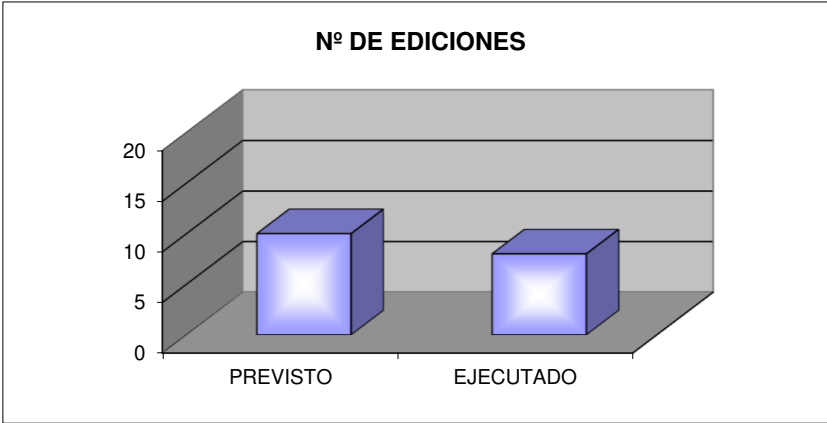
RATIO		TOTAL
Nº medio de participantes por edición = Nº Participantes / Nº Ediciones		9,25
Nº medio de horas lectivas por edición = Nº Total de horas lectivas / Nº Ediciones		25,00
Nº medio de horas de formación por participante = Nº Horas formación / Nº de Participantes		25,00
Nº Participantes / Nº Plantilla		1,80
		Plantilla
		41

Nota: incluye la formación complementaria

COMPARATIVA PREVISTO / EJECUTADO PLAN DE FORMACIÓN CISEM 2022

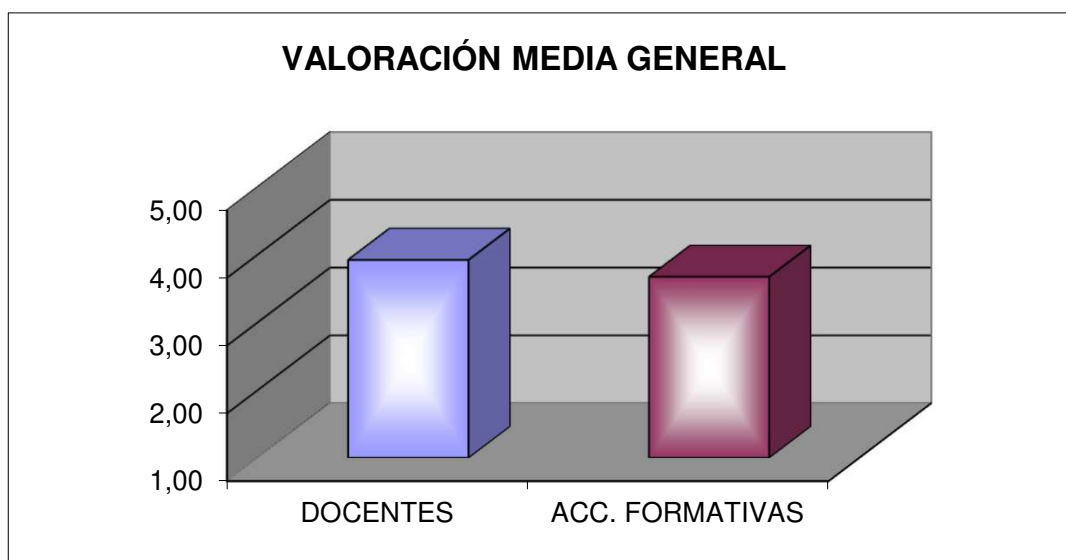
	PREVISTO	EJECUTADO	PORCENTAJE EJECUTADO
Nº DE EDICIONES	10	8	80,00%
	PREVISTO	EJECUTADO	PORCENTAJE EJECUTADO
Nº DE PARTICIPANTES	150	74	49,33%
	PREVISTO	EJECUTADO	PORCENTAJE EJECUTADO
Nº HORAS FORMACIÓN	3.750	1.850	49,33%

Previsto y ejecutado INCLUIDA la Formación Complementaria.



**VALORACIÓN MEDIA DE DOCENTES Y ACCIONES FORMATIVAS
PLAN DE FORMACIÓN DE CISEM 2022**

	GENERALES
DOCENTES	3,92
ACC. FORMATIVAS	3,67



(*) Valoración de 1 a 5

PLAN ANUAL DE ESTUDIOS CISEM AÑO 2022 PARA LA ACTUALIZACIÓN, EL RECICLAJE Y LA ESPECIALIZACIÓN

TÍTULO DE LA ACCIÓN FORMATIVA	DESTINATARIOS	Ediciones		Alumnos				Horas				VALORACIÓN MEDIA ACCIÓN FORMATIVA	VALORACIÓN MEDIA DOCENTES	Inversión ejecutada
		Nº EDICIONES PREVISTAS	Nº EDICIONES REALIZADAS	PARTICIPANTES POR EDICIÓN PREVISTOS	PARTICIPANTES POR EDICIÓN	PARTICIPANTES PREVISTOS	PARTICIPANTES	Nº HORAS POR EDICIÓN	Nº HORAS REALES POR EDICIÓN	TOTAL FORMACIÓN PREVISTAS	HORAS FORMACIÓN IMPARTIDAS			
Nueva herramienta GEMMA de Mando y Control para SAMUR y Bomberos	OSIS	2	2	15	11	30	22	25	25	750	550	3,80	4,19	4.997
Firma digital y certificados electrónicos tanto personales como de ordenadores y su aplicación	OSIS	2	2	15	7	30	14	25	25	750	350	1,29	1,41	4.250
Formación para personal de nueva incorporación previsto	OSIS	2		15		30	0	25	25	750	0			0
Javascript avanzado para aplicaciones de Emergencias	OSIS	1	1	15	7	15	7	25	25	375	175	4,53	4,70	2.200
ETL, Oracle Data Integration y OBIEE 12 para Emergencias	OSIS	1		15		15	0	25	25	375	0			0
Optimización de aplicaciones con Oracle 19c	OSIS	1	1	15	8	15	8	25	25	375	200	4,50	4,88	3.125
Actualización en Sistemas para infraestructura de Emergencias	OSIS	1	1	15	14	15	14	25	25	375	350	4,70	4,94	3.000
TOTAL CISEM		10	7		9	150	65			3.750	1.625			17.572

FORMACIÓN COMPLEMENTARIA

TÍTULO DE LA ACCIÓN FORMATIVA	DESTINATARIOS	Ediciones		Alumnos				Horas				VALORACIÓN MEDIA ACCIÓN FORMATIVA	VALORACIÓN MEDIA DOCENTES	Inversión ejecutada
		Nº EDICIONES PREVISTAS	Nº EDICIONES REALIZADAS	PARTICIPANTES POR EDICIÓN PREVISTOS	PARTICIPANTES POR EDICIÓN	PARTICIPANTES PREVISTOS	PARTICIPANTES	Nº HORAS POR EDICIÓN	Nº HORAS REALES POR EDICIÓN	TOTAL FORMACIÓN PREVISTAS	HORAS FORMACIÓN IMPARTIDAS			
Power BI con integración GIS			1		9		9	25	25		225	4,03	3,82	3.125
TOTAL FORMACIÓN COMPLEMENTARIA			1		9		9				225			3.125