



portavoz, seguridad
y emergencias

MADRID



cifse



**RATIOS PLAN DE FORMACIÓN AGENTES DE MOVILIDAD 2020
ACTUALIZACIÓN, RECICLAJE Y ESPECIALIZACIÓN**

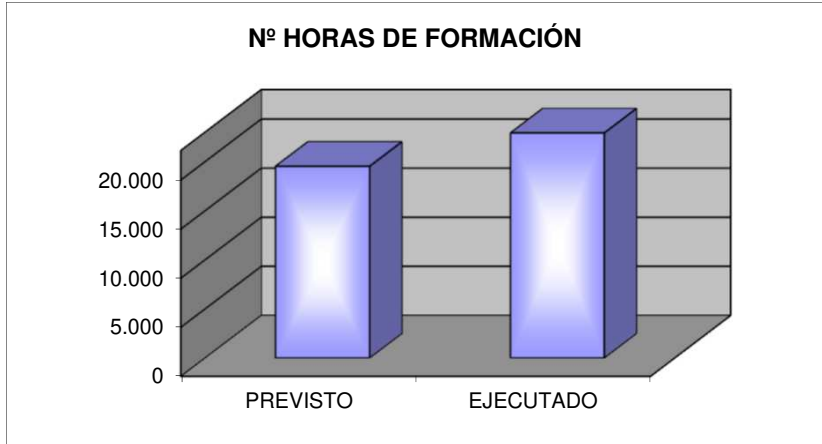
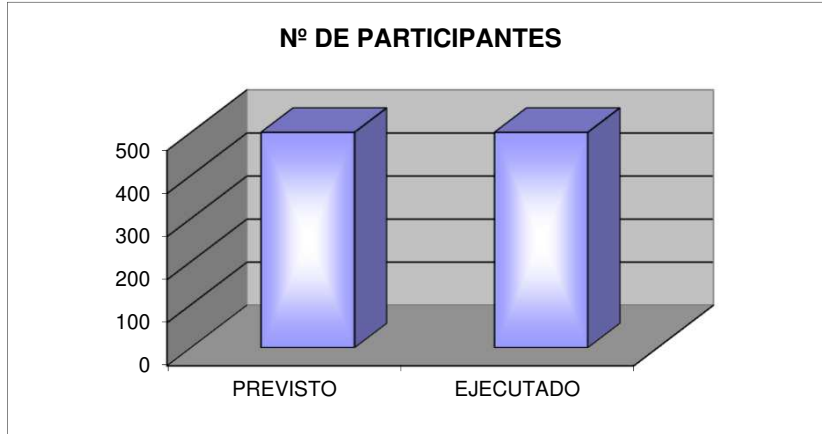
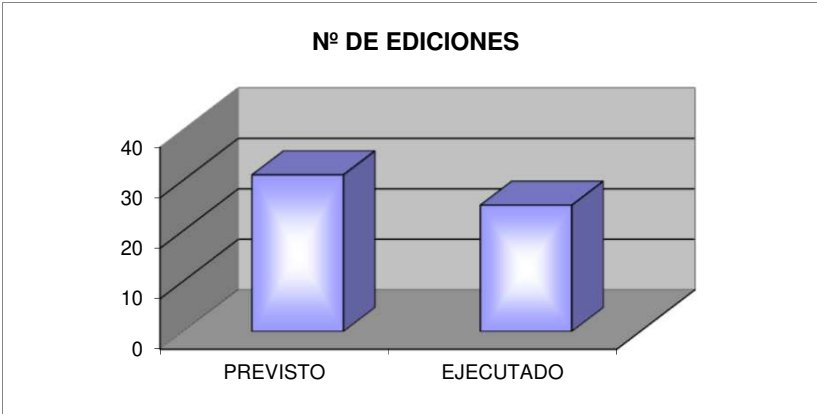
RATIO	TOTAL
Nº medio de participantes por edición = Nº Participantes / Nº Ediciones	26,92
Nº medio de horas lectivas por edición = Nº Total de horas lectivas / Nº Ediciones	34,16
Nº medio de horas de formación por participante = Nº Horas formación / Nº de Participantes	34,06
Nº Participantes / Nº Plantilla	1,02
	Plantilla 663

Nota: incluye formación complementaria

**COMPARATIVA ACTUALIZACIÓN, RECICLAJE Y ESPECIALIZACIÓN
PREVISTO / EJECUTADO, PLAN DE FORMACIÓN AGENTES MOVILIDAD 2020**

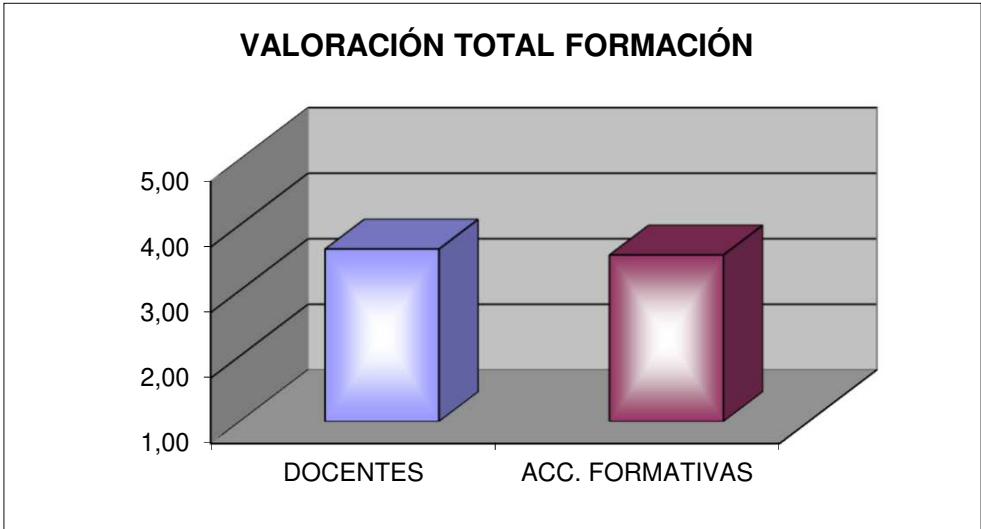
	PREVISTO	EJECUTADO	PORCENTAJE EJECUTADO
Nº DE EDICIONES	31	25	80,65%
	PREVISTO	EJECUTADO	PORCENTAJE EJECUTADO
Nº DE PARTICIPANTES	558	673	120,61%
	PREVISTO	EJECUTADO	PORCENTAJE EJECUTADO
Nº HORAS FORMACIÓN	19.530	22.925	117,38%

Previsto y ejecutado INCLUIDA la Formación Complementaria.



**VALORACIÓN MEDIA DE DOCENTES Y ACCIONES FORMATIVAS
PLAN DE AGENTES DE MOVILIDAD 2020**

	GENERALES
DOCENTES	3,63
ACC. FORMATIVAS	3,54



(*) Valoración de 1 a 5

PLAN ANUAL DE ESTUDIOS DE MOVILIDAD AÑO 2020 PARA LA ACTUALIZACIÓN, EL RECICLAJE Y LA ESPECIALIZACIÓN

TÍTULO DE LA ACCIÓN FORMATIVA	DESTINATARIOS	Ediciones		Alumnos				Horas				Inversión ejecutada	
		Nº EDICIONES PREVISTAS	Nº EDICIONES REALIZADAS	PARTICIPANTES POR EDICIÓN PREVISTOS	PARTICIPANTES POR EDICIÓN	PARTICIPANTES PREVISTOS	PARTICIPANTES	Nº HORAS REALES POR EDICIÓN	TOTAL FORMACIÓN PREVISTAS	HORAS FORMACIÓN IMPARTIDAS	VALORACIÓN MEDIA ACCIÓN FORMATIVA		VALORACIÓN MEDIA DOCENTES
Actualización y Reciclaje	AGENTES DE MOVILIDAD	31	8	18	23	558	180	35	19.530	6.300	3,20	3,59	18.560
TOTAL ACTUALIZACIÓN, RECICLAJE Y ESPECIALIZACIÓN	TOTAL	31	8		23	558	180		19.530	6.300			18.560,00

FORMACIÓN PARA EL INGRESO

TÍTULO DE LA ACCIÓN FORMATIVA	DESTINATARIOS	Ediciones		Alumnos				Horas				Inversión ejecutada	
		Nº EDICIONES PREVISTAS	Nº EDICIONES REALIZADAS	PARTICIPANTES POR EDICIÓN PREVISTOS	PARTICIPANTES POR EDICIÓN	PARTICIPANTES PREVISTOS	PARTICIPANTES	Nº HORAS REALES POR EDICIÓN	TOTAL FORMACIÓN PREVISTAS	HORAS FORMACIÓN IMPARTIDAS	VALORACIÓN MEDIA ACCIÓN FORMATIVA		VALORACIÓN MEDIA DOCENTES
Nuevo ingreso Agentes de Movilidad		1		18		18	0	140	2.520	0			0
Nuevo ingreso Supervisores Movilidad		1	1	14	10	14	10	120	1.680	1.200	4,16	4,19	9.600
Nuevo ingreso Técnicos Movilidad		1		4		4	0	120	480	0			0
TOTAL NUEVO INGRESO	TOTAL	3	1		10	36	10		4.680	1.200			9.600

FORMACIÓN COMPLEMENTARIA

TÍTULO DE LA ACCIÓN FORMATIVA	DESTINATARIOS	Ediciones		Alumnos				Horas				Inversión ejecutada	
		Nº EDICIONES PREVISTAS	Nº EDICIONES REALIZADAS	PARTICIPANTES POR EDICIÓN PREVISTOS	PARTICIPANTES POR EDICIÓN	PARTICIPANTES PREVISTOS	PARTICIPANTES	Nº HORAS REALES POR EDICIÓN	TOTAL FORMACIÓN PREVISTAS	HORAS FORMACIÓN IMPARTIDAS	VALORACIÓN MEDIA ACCIÓN FORMATIVA		VALORACIÓN MEDIA DOCENTES
Actualización y Reciclaje ONLINE	AGENTES DE MOVILIDAD		14		29		403	35		14.105	3,65	3,63	47.810
Actuación Administrativa con Vehículos Ext.	AGENTES DE MOVILIDAD		3		30		90	28		2.520			0
TOTAL FORMACIÓN COMPLEMENTARIA			17		29		493			16.625			47.810