



salud, seguridad y  
emergencias

MADRID



**cifse**

# *FORMACIÓN CISEM*



**RATIOS PLAN DE FORMACIÓN CISEM 2017  
ACTUALIZACIÓN, RECICLAJE Y ESPECIALIZACIÓN**

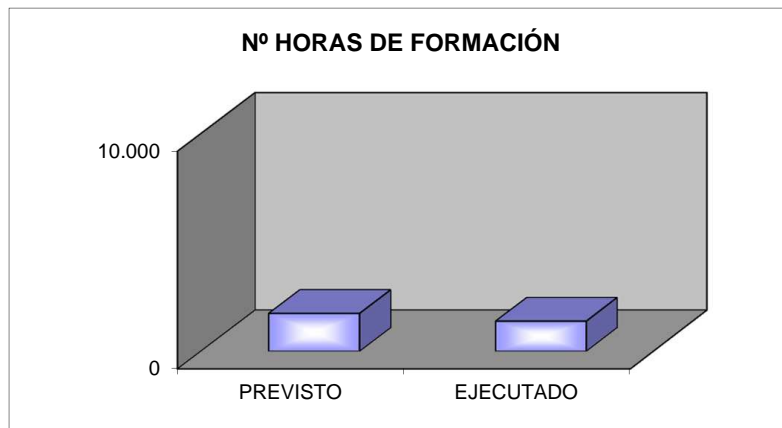
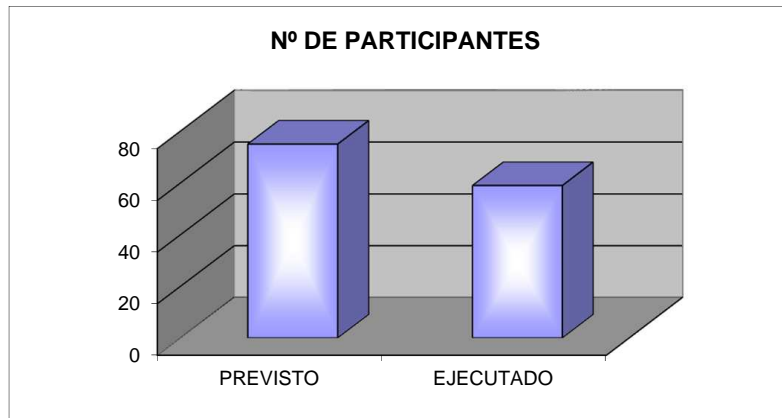
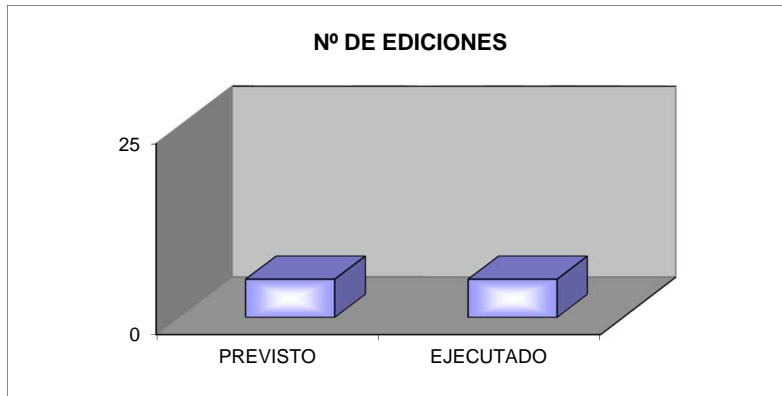
RATIO		TOTAL
Nº medio de participantes por edición = Nº Participantes / Nº Ediciones		11,80
Nº medio de horas lectivas por edición = Nº Total de horas lectivas / Nº Ediciones		23,20
Nº medio de horas de formación por participante = Nº Horas formación / Nº de Participantes		23,46
Nº Participantes / Nº Plantilla		1,59
		Plantilla
		37

Nota: incluye la formación complementaria

**COMPARATIVA PREVISTO / EJECUTADO PLAN DE FORMACIÓN CISEM 2017**

	PREVISTO	EJECUTADO	PORCENTAJE EJECUTADO
<b>Nº DE EDICIONES</b>	<b>5</b>	<b>5</b>	<b>100,00%</b>
			PORCENTAJE EJECUTADO
<b>Nº DE PARTICIPANTES</b>	<b>75</b>	<b>59</b>	<b>78,67%</b>
			PORCENTAJE EJECUTADO
<b>Nº HORAS FORMACIÓN</b>	<b>1.740</b>	<b>1.384</b>	<b>79,54%</b>

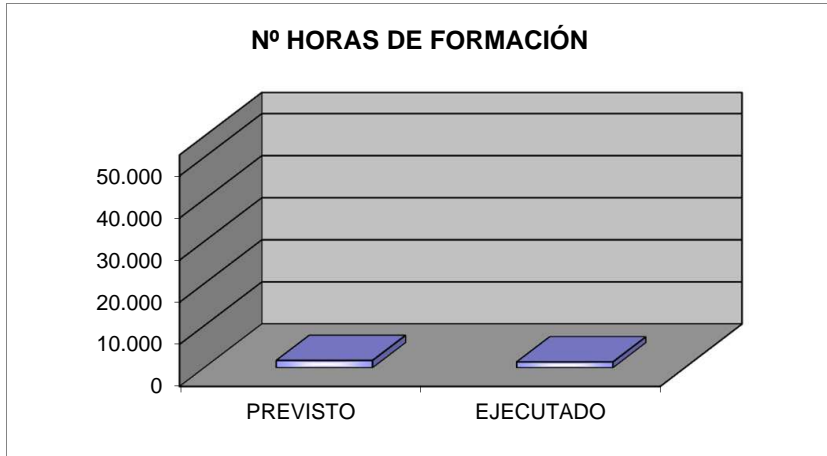
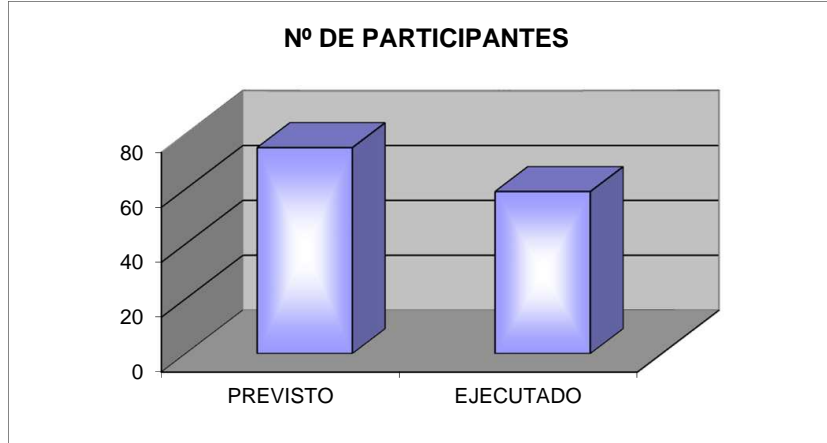
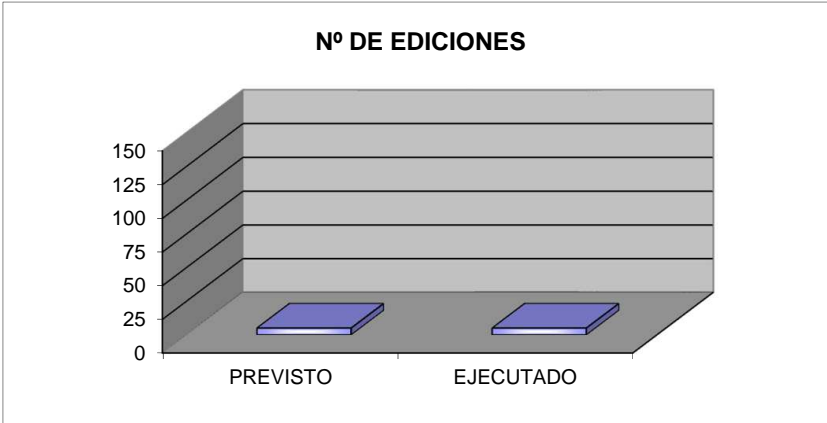
Previsto y ejecutado SIN incluir la Formación Complementaria.



**COMPARATIVA PREVISTO / EJECUTADO PLAN DE FORMACIÓN CISEM 2017**

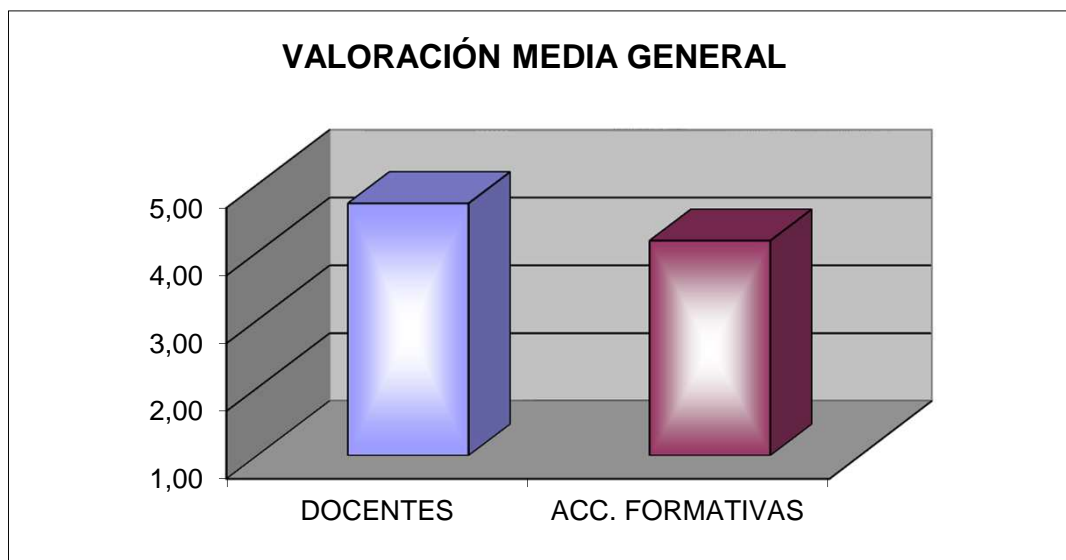
	PREVISTO	EJECUTADO	PORCENTAJE EJECUTADO
<b>Nº DE EDICIONES</b>	<b>5</b>	<b>5</b>	<b>100,00%</b>
	PREVISTO	EJECUTADO	PORCENTAJE EJECUTADO
<b>Nº DE PARTICIPANTES</b>	<b>75</b>	<b>59</b>	<b>78,67%</b>
	PREVISTO	EJECUTADO	PORCENTAJE EJECUTADO
<b>Nº HORAS FORMACIÓN</b>	<b>1.740</b>	<b>1.384</b>	<b>79,54%</b>

Previsto y ejecutado INCLUIDA la Formación Complementaria.



**VALORACIÓN MEDIA DE DOCENTES Y ACCIONES FORMATIVAS  
PLAN DE FORMACIÓN DE CISEM 2017**

	<b>GENERALES</b>
<b>DOCENTES</b>	<b>4,72</b>
<b>ACC. FORMATIVAS</b>	<b>4,17</b>



(\*) Valoración de 1 a 5

PLAN ANUAL DE ESTUDIOS DE CISEM AÑO 2017

TÍTULO DE LA ACCIÓN FORMATIVA	DESTINATARIOS	Ediciones		Alumnos				Horas			VALORACIÓN MEDIA ACCIÓN FORMATIVA	VALORACIÓN MEDIA DOCENTES	Inversión ejecutada
		Nº EDICIONES PREVISTAS	Nº EDICIONES REALIZADAS	PARTICIPANTES POR EDICIÓN PREVISTOS	PARTICIPANTES POR EDICIÓN	PARTICIPANTES PREVISTOS	PARTICIPANTES	Nº HORAS REALES POR EDICIÓN	TOTAL FORMACION PREVISTAS	HORAS FORMACION IMPARTIDAS			
Gestión de GLPI	OSIS	2	2	15	14	30	27	24	720	648	3,68	4,38	3673
Administración de Linux	OSIS	2	2	15	12	30	24	24	720	576	4,43	4,93	3673
Oracle	OSIS	1	1	15	8	15	8	20	300	160	4,40	4,85	3673
<b>TOTAL CISEM</b>		<b>5</b>	<b>5</b>		<b>12</b>	<b>75</b>	<b>59</b>		<b>1.740</b>	<b>1.384</b>	<b>4,17</b>	<b>4,72</b>	<b>11.020</b>