



portavoz, seguridad
y emergencias

MADRID



cifse

FORMACIÓN CISEM



**RATIOS PLAN DE FORMACIÓN CISEM 2019
ACTUALIZACIÓN, RECICLAJE Y ESPECIALIZACIÓN**

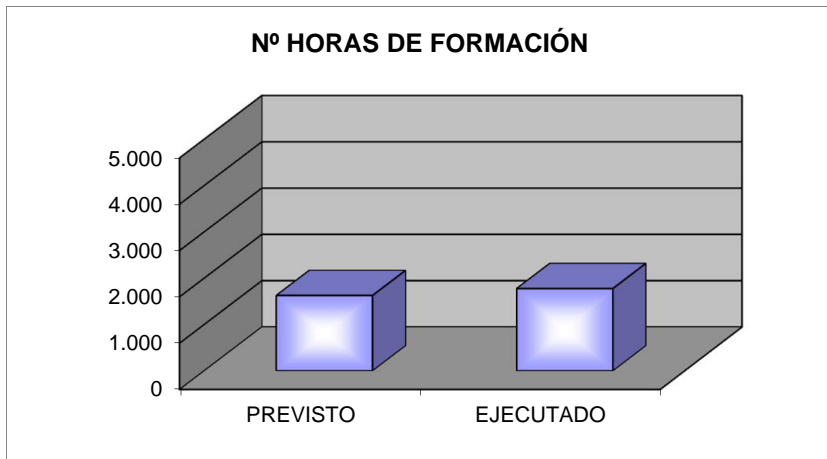
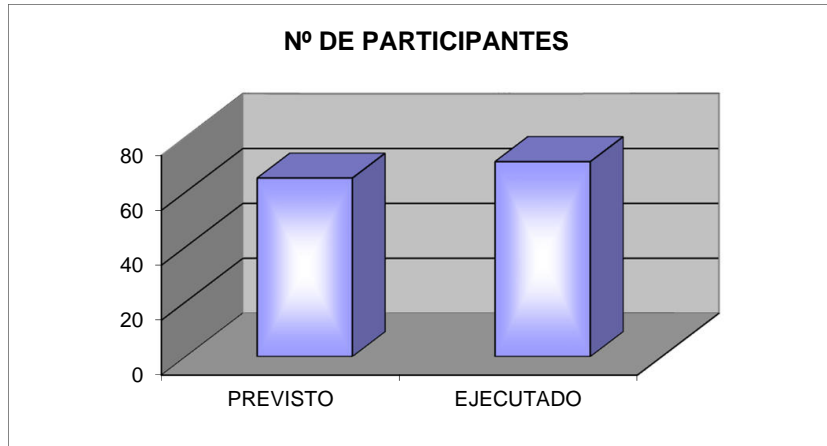
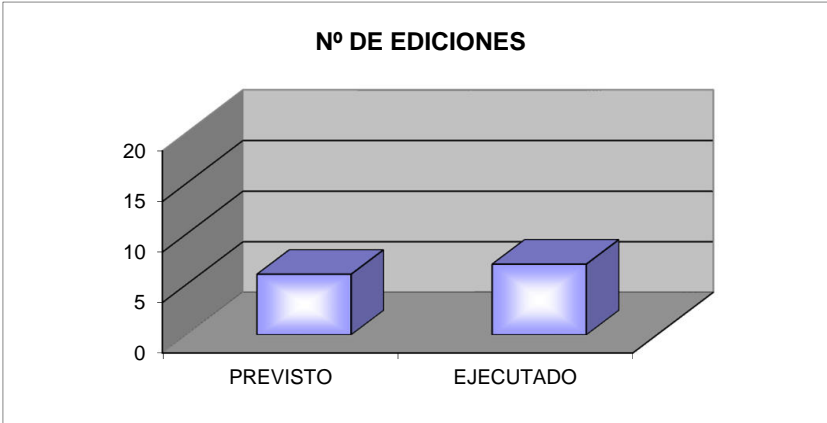
RATIO		TOTAL
Nº medio de participantes por edición = Nº Participantes / Nº Ediciones		10,14
Nº medio de horas lectivas por edición = Nº Total de horas lectivas / Nº Ediciones		25,00
Nº medio de horas de formación por participante = Nº Horas formación / Nº de Participantes		25,00
Nº Participantes / Nº Plantilla		2,37
		Plantilla
		30

Nota: incluye la formación complementaria

COMPARATIVA PREVISTO / EJECUTADO PLAN DE FORMACIÓN CISEM 2019

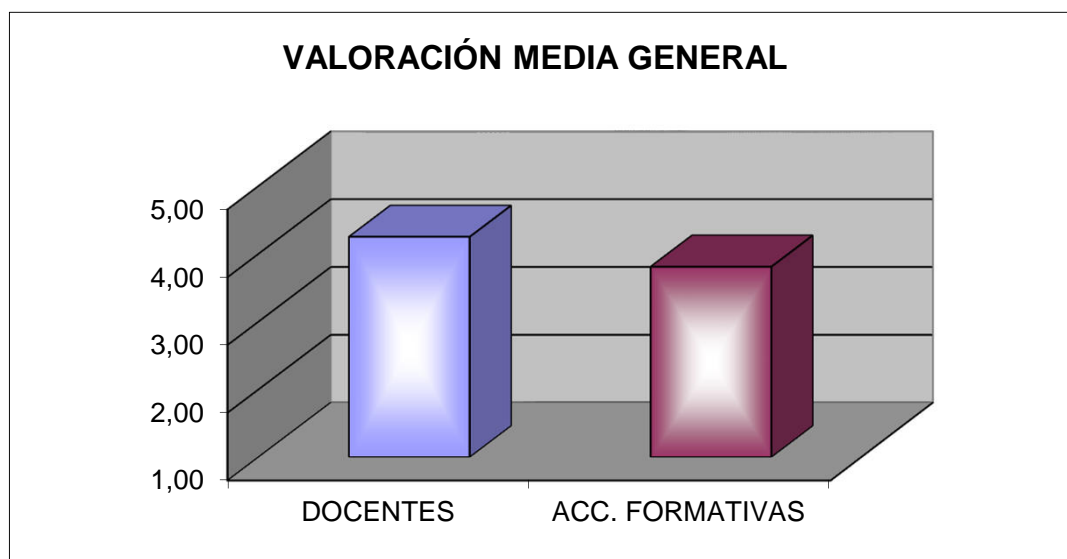
	PREVISTO	EJECUTADO	PORCENTAJE EJECUTADO
Nº DE EDICIONES	6	7	116,67%
	PREVISTO	EJECUTADO	PORCENTAJE EJECUTADO
Nº DE PARTICIPANTES	65	71	109,23%
	PREVISTO	EJECUTADO	PORCENTAJE EJECUTADO
Nº HORAS FORMACIÓN	1.625	1.775	109,23%

Previsto y ejecutado INCLUIDA la Formación Complementaria.



**VALORACIÓN MEDIA DE DOCENTES Y ACCIONES FORMATIVAS
PLAN DE FORMACIÓN DE CISEM 2019**

	GENERALES
DOCENTES	4,25
ACC. FORMATIVAS	3,81



(*) Valoración de 1 a 5

PLAN ANUAL DE ESTUDIOS DE CISEM AÑO 2019

TÍTULO DE LA ACCIÓN FORMATIVA	DESTINATARIOS	Ediciones		Alumnos				Horas			VALORACIÓN MEDIA ACCIÓN FORMATIVA	VALORACIÓN MEDIA DOCENTES	Inversión ejecutada
		Nº EDICIONES PREVISTAS	Nº EDICIONES REALIZADAS	PARTICIPANTES POR EDICIÓN PREVISTOS	PARTICIPANTES POR EDICIÓN	PARTICIPANTES PREVISTOS	PARTICIPANTES	Nº HORAS REALES POR EDICIÓN	TOTAL FORMACION PREVISTAS	HORAS FORMACION IMPARTIDAS			
TELEFONIA DEL CISEM Y SISTEMAS DE EMERGENCIA	OSIS	2	2	10	11	20	22	25	500	550	4,39	4,49	3.000
SEGURIDAD EN SISTEMAS DE INFORMACIÓN	OSIS	2	2	10	14	20	28	25	500	700	3,91	4,31	5.650
ADMINSITRACIÓN NAGIOS	OSIS	1	2	10	5	10	10	25	250	250	3,69	3,55	4.296
Business Intelligence y Oracle Business Intelligence	OSIS	1	1	15	11	15	11	25	375	275	2,96	3,33	5.650
TOTAL CISEM		6	7		10	65	71		1.625	1.775			18.595,50