



portavoz, seguridad
y emergencias

MADRID



cifse

FORMACIÓN CISEM



**RATIOS PLAN DE FORMACIÓN CISEM 2022
ACTUALIZACIÓN, RECICLAJE Y ESPECIALIZACIÓN**

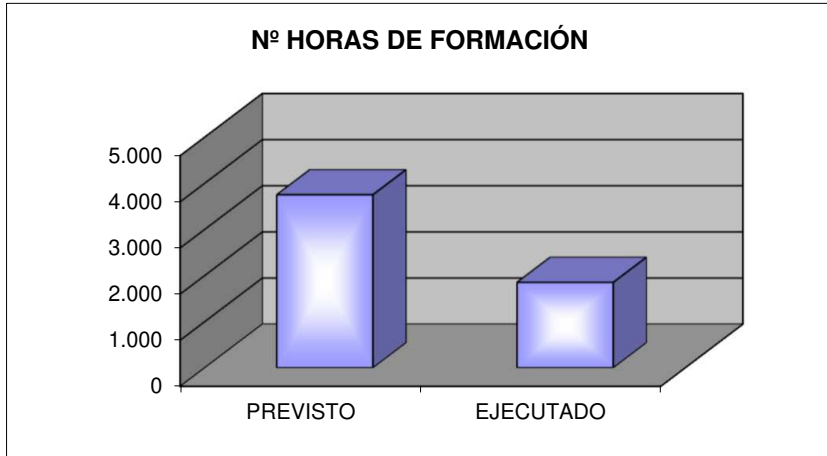
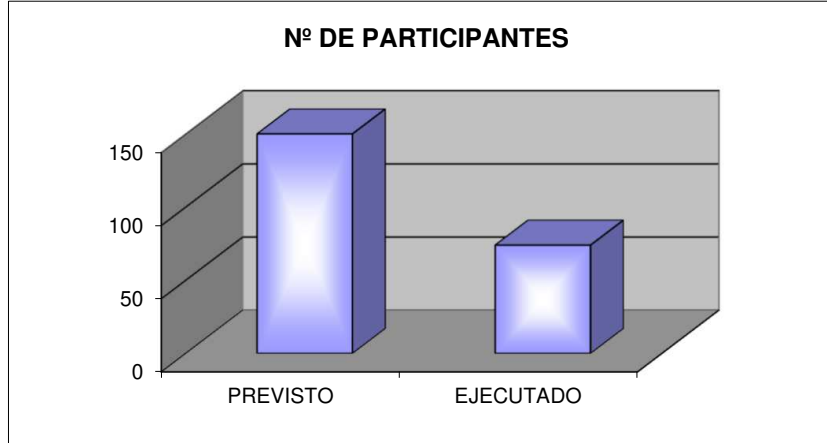
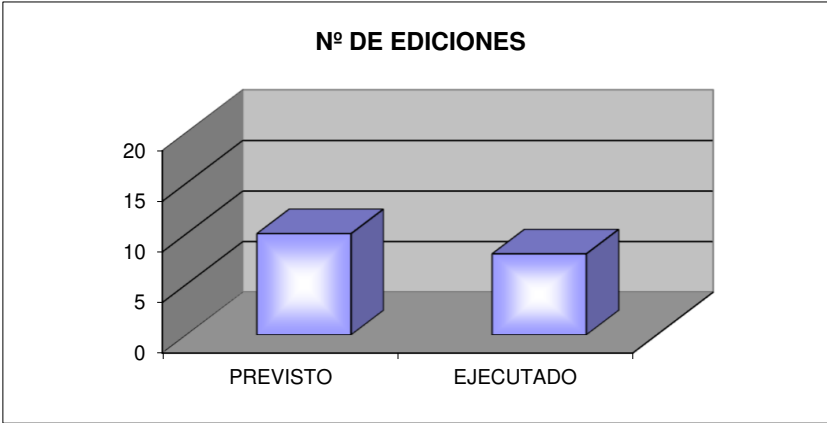
RATIO		TOTAL
Nº medio de participantes por edición = Nº Participantes / Nº Ediciones		9,25
Nº medio de horas lectivas por edición = Nº Total de horas lectivas / Nº Ediciones		25,00
Nº medio de horas de formación por participante = Nº Horas formación / Nº de Participantes		25,00
Nº Participantes / Nº Plantilla		1,80
		Plantilla
		41

Nota: incluye la formación complementaria

COMPARATIVA PREVISTO / EJECUTADO PLAN DE FORMACIÓN CISEM 2022

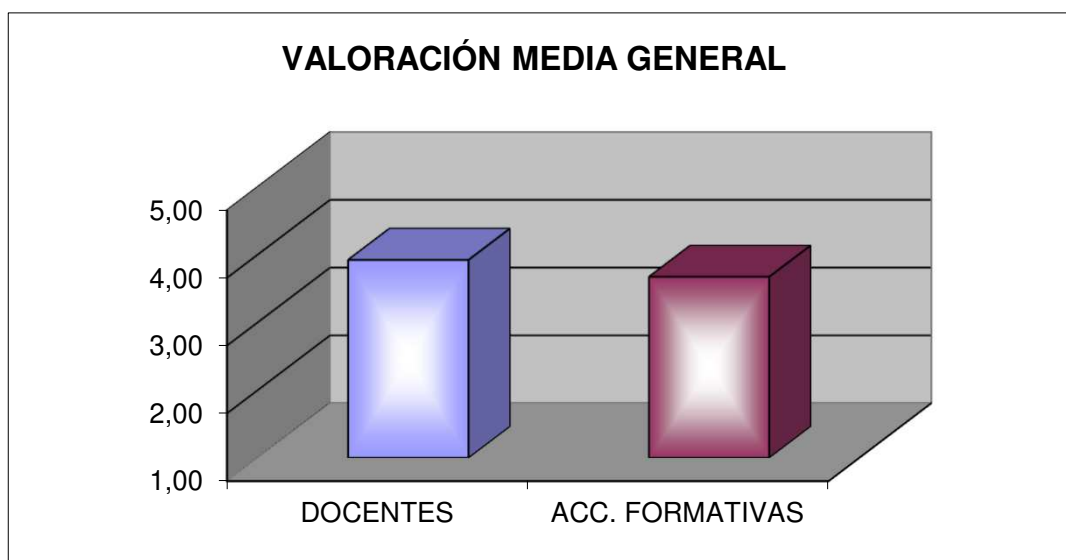
	PREVISTO	EJECUTADO	PORCENTAJE EJECUTADO
Nº DE EDICIONES	10	8	80,00%
	PREVISTO	EJECUTADO	PORCENTAJE EJECUTADO
Nº DE PARTICIPANTES	150	74	49,33%
	PREVISTO	EJECUTADO	PORCENTAJE EJECUTADO
Nº HORAS FORMACIÓN	3.750	1.850	49,33%

Previsto y ejecutado INCLUIDA la Formación Complementaria.



**VALORACIÓN MEDIA DE DOCENTES Y ACCIONES FORMATIVAS
PLAN DE FORMACIÓN DE CISEM 2022**

	GENERALES
DOCENTES	3,92
ACC. FORMATIVAS	3,67



(*) Valoración de 1 a 5

PLAN ANUAL DE ESTUDIOS CISEM AÑO 2022 PARA LA ACTUALIZACIÓN, EL RECICLAJE Y LA ESPECIALIZACIÓN

TÍTULO DE LA ACCIÓN FORMATIVA	DESTINATARIOS	Ediciones		Alumnos				Horas				VALORACIÓN MEDIA ACCIÓN FORMATIVA	VALORACIÓN MEDIA DOCENTES	Inversión ejecutada
		Nº EDICIONES PREVISTAS	Nº EDICIONES REALIZADAS	PARTICIPANTES POR EDICIÓN PREVISTOS	PARTICIPANTES POR EDICIÓN	PARTICIPANTES PREVISTOS	PARTICIPANTES	Nº HORAS POR EDICIÓN	Nº HORAS REALES POR EDICIÓN	TOTAL FORMACIÓN PREVISTAS	HORAS FORMACIÓN IMPARTIDAS			
Nueva herramienta GEMMA de Mando y Control para SAMUR y Bomberos	OSIS	2	2	15	11	30	22	25	25	750	550	3,80	4,19	4.997
Firma digital y certificados electrónicos tanto personales como de ordenadores y su aplicación	OSIS	2	2	15	7	30	14	25	25	750	350	1,29	1,41	4.250
Formación para personal de nueva incorporación previsto	OSIS	2		15		30	0	25	25	750	0			0
Javascript avanzado para aplicaciones de Emergencias	OSIS	1	1	15	7	15	7	25	25	375	175	4,53	4,70	2.200
ETL, Oracle Data Integration y OBIEE 12 para Emergencias	OSIS	1		15		15	0	25	25	375	0			0
Optimización de aplicaciones con Oracle 19c	OSIS	1	1	15	8	15	8	25	25	375	200	4,50	4,88	3.125
Actualización en Sistemas para infraestructura de Emergencias	OSIS	1	1	15	14	15	14	25	25	375	350	4,70	4,94	3.000
TOTAL CISEM		10	7		9	150	65			3.750	1.625			17.572

FORMACIÓN COMPLEMENTARIA

TÍTULO DE LA ACCIÓN FORMATIVA	DESTINATARIOS	Ediciones		Alumnos				Horas				VALORACIÓN MEDIA ACCIÓN FORMATIVA	VALORACIÓN MEDIA DOCENTES	Inversión ejecutada
		Nº EDICIONES PREVISTAS	Nº EDICIONES REALIZADAS	PARTICIPANTES POR EDICIÓN PREVISTOS	PARTICIPANTES POR EDICIÓN	PARTICIPANTES PREVISTOS	PARTICIPANTES	Nº HORAS POR EDICIÓN	Nº HORAS REALES POR EDICIÓN	TOTAL FORMACIÓN PREVISTAS	HORAS FORMACIÓN IMPARTIDAS			
Power BI con integración GIS			1		9		9	25	25		225	4,03	3,82	3.125
TOTAL FORMACIÓN COMPLEMENTARIA			1		9		9				225			3.125