



políticas sociales,
familia e igualdad

MADRID



GOBIERNO
DE ESPAÑA
MINISTERIO
DE ASUNTOS EXTERIORES, UNIÓN EUROPEA
Y COOPERACIÓN



Sistema de Indicadores de
Rendición de Cuentas
de la Cooperación Española

Jornada de trabajo Indicadores de Rendición de Cuentas (IRC) de la Cooperación Española

MADRID
4 DICIEMBRE 2024

Hacia una Cooperación más transparente y eficaz: Indicadores de Rendición de Cuentas

Como parte del proceso para seguir contribuyendo a la mejora de la calidad en las políticas de desarrollo sostenible, la Cooperación Española presenta los Indicadores de Rendición de Cuentas (IRC), una iniciativa pionera para fortalecer la transparencia, mejorar la comunicación y promover una gestión orientada a resultados.

Introducción a los IRC

01

¿Qué es rendición de cuentas o *accountability*?

La rendición de cuentas es el proceso mediante el cual las organizaciones de cooperación internacional informan a sus partes interesadas (donantes, beneficiarios, gobiernos y el público en general) sobre el uso de los recursos y los resultados alcanzados.

Implica una voluntad de ser transparente por parte de una organización y dar cuenta del cumplimiento de sus fines, permitiendo que otros observen y valoren su desempeño.



¿Qué es rendición de cuentas?

La rendición de cuentas es un elemento clave del ciclo de gestión de la cooperación que **no debe confundirse con el seguimiento ni con la evaluación.**



Planificación



Presupuesto y Programación



Ejecución y Seguimiento



Rendición de cuentas



Evaluación

¿Para qué se usan los indicadores en la rendición de cuentas?



Rendición de cuentas

Propósito de los indicadores

Los indicadores cuantitativos **complementan la información cualitativa y económica**, contribuyendo a la transparencia de los programas hacia las partes interesadas. Estos indicadores **ayudan a demostrar que los recursos se han utilizado de manera consecuente**.

Marco Temporal

La rendición de cuentas se realiza **nada más finalizar** la implementación.



Ejecución y Seguimiento

Propósito de los indicadores

El seguimiento técnico también utiliza indicadores cuantitativos para monitorear el progreso de los programas. El objetivo es asegurarse de que las actividades se están implementando según lo planificado y de identificar y corregir desviaciones de manera oportuna.

Marco Temporal

El seguimiento técnico se realiza **durante** la implementación.



Evaluación

Propósito de los indicadores

En la evaluación de programas, los indicadores cuantitativos se utilizan para medir la eficacia, eficiencia, impacto y sostenibilidad de un programa después de su implementación. El objetivo es proporcionar una evaluación objetiva y extraer lecciones para el futuro.

Marco Temporal

La evaluación se hace generalmente algún tiempo **después** de la implementación.

Indicadores comunes y compartidos

La rendición de cuentas en base a indicadores es una metodología de rendición de cuentas que busca la obtención y reporte de datos cuantitativos vinculados a los resultados obtenidos por las actuaciones.

El uso sistemático de indicadores-tipo predeterminados para la rendición de cuentas es imprescindible para lograr la agregación de datos provenientes de diferentes fuentes y actores.



¿Qué **NO** se persigue con los indicadores rendición de cuentas?



Los IRC - Indicadores de Rendición de Cuentas...

- **NO** pretenden **dirigir la lógica o teoría del cambio** de las intervenciones.
- **NO** nacen con la vocación de **dar seguimiento técnico** a las intervenciones.
- **NO** nacen con la vocación de **medir el impacto** de las intervenciones.
- **NO** sirven para **medir la consecución de la Agenda 2030** de los países socio.
- **NO** nacen con la vocación de **evidenciar el cumplimiento de los resultados de los MAP.**

¿Para qué sirven los Indicadores de Rendición de Cuentas (IRC)?

Su **propósito principal** es complementar y mejorar la rendición de cuentas, la transparencia y la comunicación hacia grupos de interés clave de una entidad: opinión pública, personas destinatarias, financiadores y donantes, medios de comunicación, órganos de gobierno, equipos internos,...

Son útiles para...

- ☐ Apoyar la toma de decisiones a futuro sobre la cartera de proyectos y programas
- ☐ Obtener y sistematizar datos útiles para análisis o evaluaciones
- ☐ Apoyar con datos cuantitativos las acciones de comunicación

Herramientas de rendición de cuentas

Informes Anuales Integrales

Publicar informes anuales que agreguen y resuman los resultados de todas las intervenciones o programas.

Cuadros de Indicadores Interactivos

Utilizar plataformas o dashboards de datos en línea que permitan a las partes interesadas explorar los resultados de manera interactiva.

Infografías y Resúmenes Visuales

Crear infografías y resúmenes visuales que destaquen los resultados clave de manera atractiva y fácil de entender.

Boletines Informativos y Comunicados de Prensa

Enviar boletines informativos periódicos y comunicados de prensa a las partes interesadas y al público.

Publicaciones en Redes Sociales

Publicaciones breves con datos clave, infografías, videos y enlaces a informes detallados.

Microsites “web” Dedicados

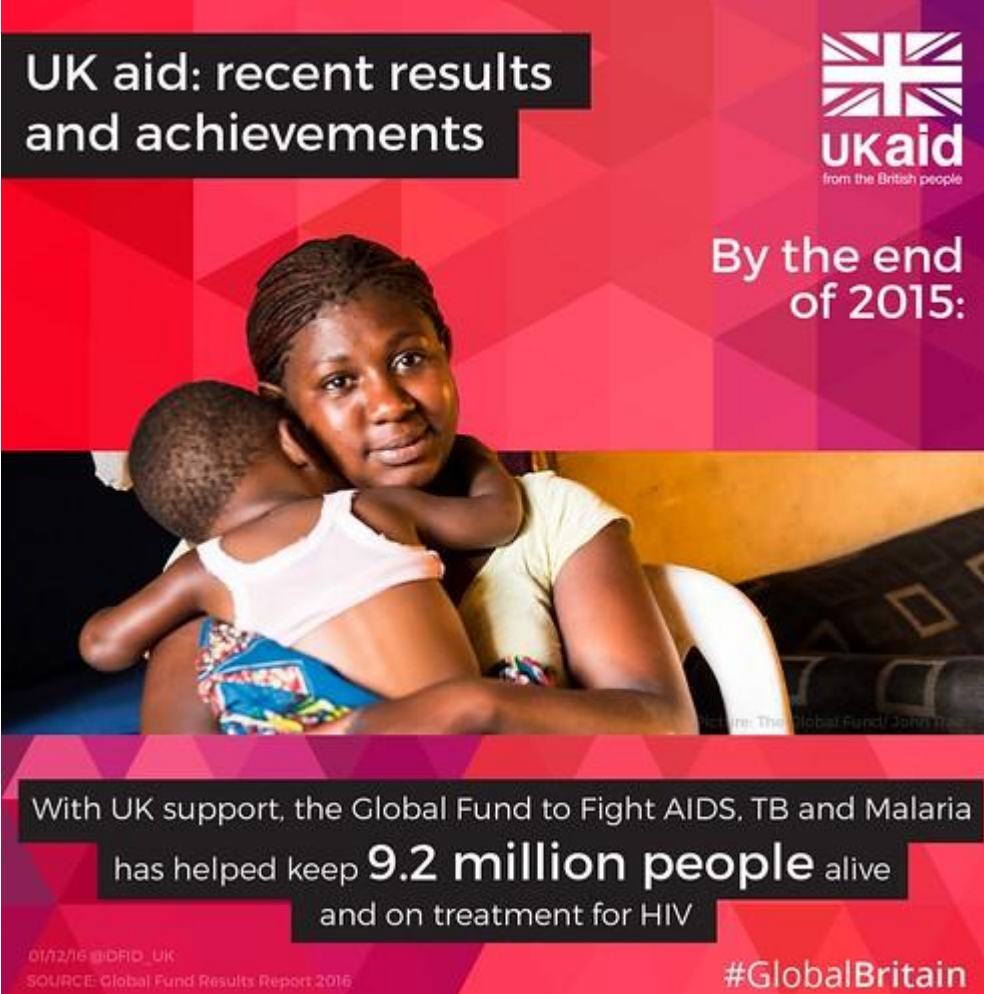
Crear micrositios específicos para proyectos o temas clave donde se puedan explorar resultados detallados.



Ejemplos de rendición de cuentas a través de indicadores



Ejemplos de rendición de cuentas a través de indicadores



UK aid: recent results
and achievements

UKaid
from the British people

By the end
of 2015:

With UK support, the Global Fund to Fight AIDS, TB and Malaria
has helped keep **9.2 million people** alive
and on treatment for HIV

01/12/16 @DFID_UK
SOURCE: Global Fund Results Report 2016

#GlobalBritain

Ejemplos de datos de IRC – Ayto. Madrid

(datos correspondientes a una selección de intervenciones finalizadas en 2022)



60.705 personas
participantes en EpCG/EpD



178.994 personas
con acceso nuevo o
mejorado a agua potable



178.096 personas
han recibido artículos de
primera necesidad
(NFI – Non food items)

Proceso de elección de los indicadores IRC

Requisitos Previos de Selección

- ✓ Vinculados a estrategias y políticas (relevantes)
- ✓ Logrados en el marco de las intervenciones (atribuibles)
- ✓ Con potencial interés mediático (representativos)
- ✓ Con posibilidad de ser agregados (cuantitativos)
- ✓ Presentes en diferentes contextos y países (comparables)

BASE INDICADORES INICIAL
668 INDICADORES

1ª REVISIÓN
119 INDICADORES

SELECCIÓN EJERCICIOS "PILOTO"
35 INDICADORES

ACTUALIZACIÓN
2024

46 INDICADORES

Proceso de elección de los indicadores IRC

Criterios de Priorización

- ❑ Que **ya se estén midiendo** de forma habitual en intervenciones o programas existentes
- ❑ Que sean **capaces de englobar y agregar** a otros indicadores más específicos
- ❑ Que sean **visuales** y con **facilidad de comprensión** para el público, evitando descripciones largas, complejas o términos muy técnicos
- ❑ Que **ya formen parte de iniciativas** de rendición de cuentas a nivel internacional (Metas 2030, EU OPSYS Y EU framework).

BASE INDICADORES INICIAL
668 INDICADORES

1ª REVISIÓN
119 INDICADORES

SELECCIÓN EJERCICIOS "PILOTO"
35 INDICADORES

**ACTUALIZACIÓN
2024**

46 INDICADORES

Tipología de los IRC



INDICADORES GENERALES

“Personas destinatarias directas”


“Entidades de la Sociedad Civil Organizada fortalecidas”



INDICADORES SECTORIALES/TEMÁTICOS

Vinculados a:
SEGURIDAD ALIMENTARIA
SALUD
EDUCACIÓN
IGUALDAD GÉNERO
AGUA Y SANEAMIENTO
CAMBIO CLIMÁTICO
DESARROLLO RURAL
HABITAT
DERECHOS HUMANOS
JUSTICIA

...



INDICADOR EpCG / EpD

“Personas participantes en acciones de Educación para el Desarrollo o Educación para la Ciudadanía Global”




INDICADORES AYUDA HUMANITARIA

“Personas que reciben artículos de primera necesidad”

“Personas que reciben asistencia económica”

(*) 22 de los indicadores sectoriales son también aplicables a contextos de intervención humanitaria

¿Qué miden los IRC de la CE?




PERSONAS

33
indicadores



ENTIDADES
ORGANIZACIONES

10
indicadores



ELEMENTOS
FÍSICOS
MATERIALES

3
indicadores

¿Qué miden los IRC de la CE?



¿Qué miden los IRC de la CE? Algunos ejemplos



Número de pequeños/as productores/as agrícolas, ganaderos, pesqueros o acuícolas que reciben apoyo o asistencia

Número de mujeres víctimas de violencia de género y sus hijos o hijas que reciben asistencia o atención

¿Qué miden los IRC de la CE? Algunos ejemplos



Número de instituciones estatales y actores no estatales especializadas en defensa de los derechos humanos y lucha contra la discriminación que han visto reforzadas sus capacidades

¿Qué miden los IRC de la CE? Algunos ejemplos



Número de personas con acceso nuevo o mejorado a agua potable

Número de niñas y niños a los que se les aplican vacunas

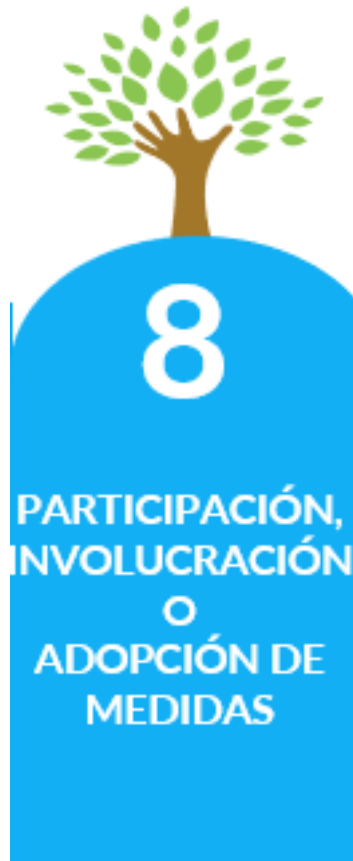
¿Qué miden los IRC de la CE? Algunos ejemplos



Número de personas receptoras de información y educación ambiental, cambio climático o reducción de riesgo de desastres

Número de personal docente que recibe capacitación para mejorar sus competencias y la calidad de la enseñanza

¿Qué miden los IRC de la CE? Algunos ejemplos



Número de ciudades, comunidades, organismos o instancias que implementan medidas o políticas en protección del medio ambiente, mitigación y adaptación al Cambio Climático

Número de personas participantes en acciones de Educación para el desarrollo o Educación para la ciudadanía Global

¿Qué miden los IRC de la CE? Algunos ejemplos



Número de personas que reciben artículos de primera necesidad (NFI – Non food items)

Hoja de Ruta Iniciativa IRC


02

Vision IRC 2026

El cálculo y publicación de los IRC se plantea como un ejercicio recurrente y sistemático cada año, pero de implantación progresiva en el tiempo, para permitir la adaptación y participación de los diferentes agentes involucrados.

Visión IRC 2026

“Impulsando la Excelencia
en la Cooperación Española a
través de la Colaboración”



En 2026 habremos
logrado un sistema...

Extendido:

Con toda la diversidad de actores de la CE

Formalizado:

En base a un calendario, procedimiento y un software específico Info ODS

Autónomo:

Integrado en los procesos de justificación

Útil:

Generando conocimiento para la gestión y la comunicación

Creación de un Grupo de Trabajo

En 2020 se creó un equipo de trabajo (task-force) liderado por DGPOLDES y formado por un grupo representativo de diferentes actores financiadores clave de la AOD de la CE (AGE, CCAA, EELL)

El equipo contempló dos encargos principales:

1.

Realizar ejercicios “piloto” para poner a prueba la capacidad de generar un informe consolidado de los IRC con intervenciones de la AOD española

OBJETIVO: VALIDAR Y
APRENDER

2.

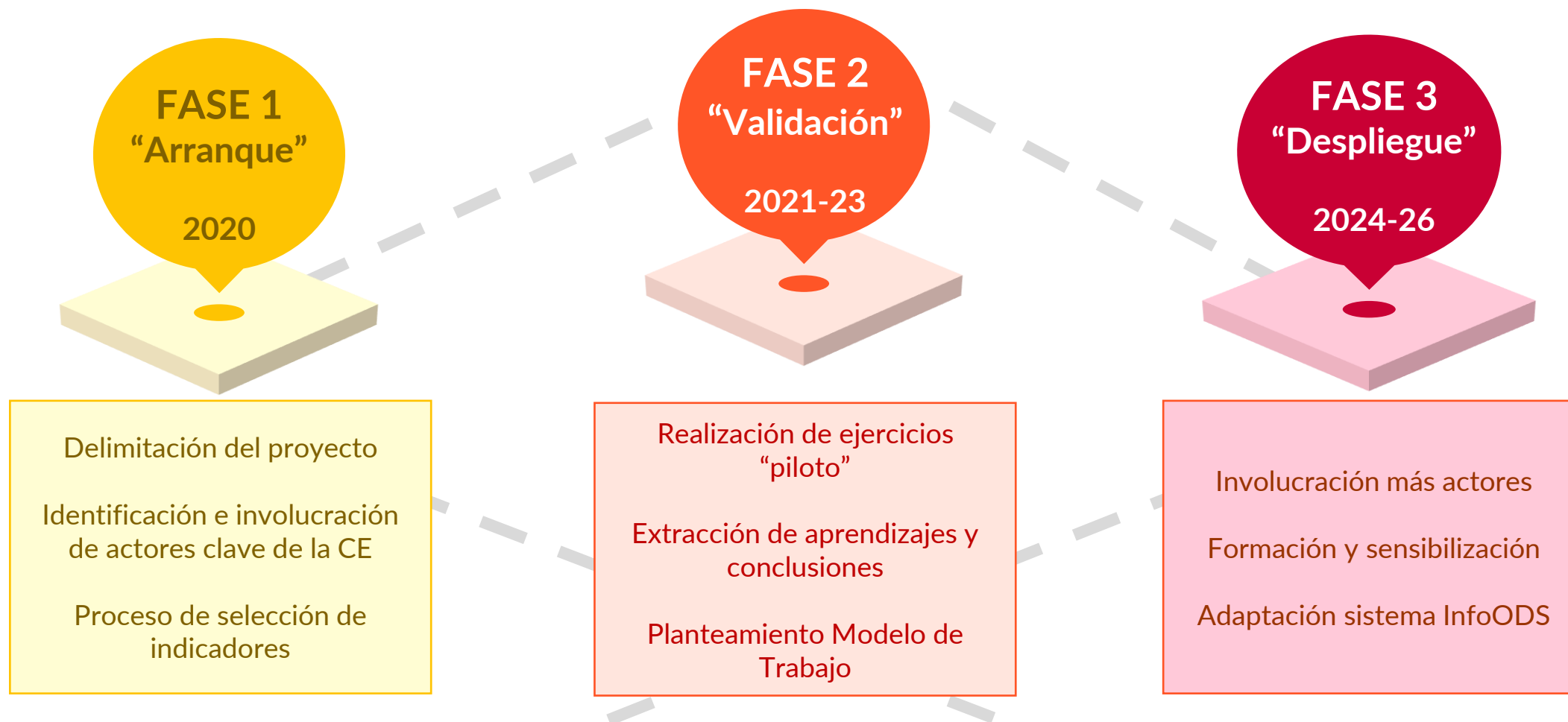
Definir un *modus operandi* compartido de cara a la recogida de datos y publicación de informes de IRC de manera estandarizada en el futuro

OBJETIVO: MODELAR Y
COORDINAR

Participantes Grupo de Trabajo




Fases de desarrollo de la iniciativa IRC



Proceso y herramientas de recogida de datos de IRC

03

¿Qué datos computan y se recogen?



Sólo se computan **datos reales** obtenidos tras la **finalización** de la intervención.

Nunca se deben computar o reportar cifras potenciales, planificadas o previstas.

Proceso: un ciclo anual de reporte

En cada ciclo anual de reporte, se recogerán datos de intervenciones que **hayan finalizado su ejecución en un año específico**, idealmente el que se corresponda con la disponibilidad de los informes finales más recientes (por ejemplo, en 2025 se recogerán datos de intervenciones que finalizaron su ejecución en 2023).

- Permite el **control en base a un listado controlado de intervenciones**: todas aquellas que aparezcan en los registros oficiales con fecha de fin de ejecución a lo largo del año seleccionado.
- Permite el cómputo y reporte de datos de las intervenciones **con los informes finales disponibles más recientes** (teniendo en cuenta el plazo de justificación tras la finalización de ejecución).
- Permite conectar los datos de IRC a las estadísticas ya reportadas de AOD: **se podrá vincular los datos de IRC de cada ciclo anual a todos los demás datos reportados en su momento como información oficial de AOD.**

El marco temporal de la información recogida



¿Cómo recopilar los datos de IRC?

La metodología de recogida de los datos de los IRC se debe apoyar **en los procesos e instrumentos de justificación ya existentes.**

“De lo Micro
a lo Macro”

Los datos agregados se construyen **sumando datos individuales** de cada actuación o intervención



Los indicadores de rendición de cuentas (IRC) se “alimentan” de indicadores más particulares y “específicos”

El reporte de los IRC es una labor de equipo



1. ENTIDADES FINANCIADORAS

Gestionan y asignan anualmente presupuesto de AOD.

Establecen las normas de justificación a las entidades ejecutoras.

Serán responsables de **tener disponible la información de IRC** cuando sea requerida.



2. ENTIDADES EJECUTORAS

Coordinan la ejecución de las intervenciones y generan registros con datos reales sobre ellas.

Elaboran y remiten los informes de justificación en base a las normas establecidas.

Serán responsables de **incluir los datos de IRC en los informes de justificación según instrucciones del financiador.**



3. ENTIDAD COORDINADORA

Coordina el proceso general de recogida, revisión y consolidación de datos de IRC. Establecen los **calendarios y herramientas de reporte comunes.**

Serán responsables de generar bases de datos consolidadas, y **pondrán a disposición de diversos grupos de interés** la información de rendición de cuentas de IRC generada.

¿Cómo se organizará la recogida y el cálculo de IRC?



En cada ejercicio anual de reporte de IRC, la entidad financiadora identificará las intervenciones que forman parte del ejercicio y establecerá un procedimiento formal para recoger los datos compatibles con los IRC de dichas intervenciones.



Las entidades financiadoras facilitarán a las entidades beneficiarias de subvenciones, en el marco de sus procesos de justificación, una plantilla (estandarizada) para registrar a la finalización la intervención los datos reales que sean computables con los IRC y poder facilitar así su comunicación y consolidación posterior.



La herramienta Info ODS sustentará el proceso de recogida centralizada para todos los agentes participantes y facilitará el cruce de datos con los ya existentes de AOD que se tiene registrados.



DGPOLDES consolidará toda la información recogida de los IRC, llevará a cabo un proceso de depuración y control de calidad, y preparará y entregará a los participantes las bases de datos generadas e informes consolidados.

Herramientas para acompañar el proceso

Ficha Técnica

Su **propósito principal** es proporcionar una descripción clara y detallada para asegurar su **la identificación consistente y precisa de los IRC**, y para garantizar la **calidad y coherencia** de los datos recogidos. Sirve para **estandarizar el cálculo**, interpretar los resultados y facilita la transparencia del indicador.

Datos	Contenido
CODIGO DEL INDICADOR	IRC 2.1
Título del IRC	Personas con inseguridad alimentaria
Descripción detallada	Número de personas con inseguridad alimentaria que reciben asistencia en el marco de las intervenciones de la Cooperación Española
Descripciones complementarias	<p>Este indicador se vincula a la entrega directa de alimentos o a la entrega de dinero o similar para la adquisición de alimentos, así como de información para una mejor toma de decisiones respecto a la nutrición.</p> <p>Inseguridad Alimentaria: se refiere a la falta de acceso seguro y continuo a alimentos suficientes y nutritivos necesarios para mantener un estilo de vida saludable y activo. En este indicador se refiere a personas que se encuentran en alguna de las siguientes situaciones:</p> <ol style="list-style-type: none">1. Falta o problemas de acceso a los alimentos<ul style="list-style-type: none">▪ Insuficiencia de ingresos: Cuando los ingresos de un hogar no son suficientes para cubrir las necesidades básicas alimentarias.▪ Limitaciones físicas para acceder a alimentos: Dificultades para acceder físicamente a mercados o puntos de venta debido a distancia, problemas de transporte, o barreras geográficas.2. Falta o problemas de disponibilidad de alimentos<ul style="list-style-type: none">▪ Inconsistencia en la oferta de alimentos: Periodos frecuentes en los que los alimentos necesarios no están disponibles en la comunidad o mercado local.▪ Falta de diversidad alimentaria: Una oferta limitada de alimentos que impide una
Unidad de medida	Número total de personas Tipo de dato: Cuantitativo, entero.
Nivel de desagregación	Por sexo
Recomendaciones de cara a su identificación o recogida	Existe el riesgo de una doble contabilización de personas dentro de una misma intervención, porque una misma persona puede recibir, como consecuencia de las actividades ejecutadas, varios tipos de medidas de apoyo o asistencia compatible con la descripción del indicador. Si se detecta este caso, es conveniente asegurar que sólo se computa una vez a cada persona, con independencia de si ha recibido varios tipos de apoyo durante el proyecto o programa que reporta. (Ejemplo: una misma persona está contabilizada en la intervención como receptora de semillas e insumos agrícolas y también

Descripción completa y detallada de todos los conceptos asociados a cada IRC

Unidad de medida

Nivel de desagregación

Recomendaciones para la identificación y recogida

Herramientas para acompañar el proceso

Plantilla de recogida

Su **propósito principal** es garantizar la uniformidad y coherencia en la recolección de datos, y facilitar la posterior comunicación y registro de los datos en en bases de datos consolidadas.

Código IRC	DESCRIPCIÓN DEL INDICADOR	¿SE ENCUENTRAN DATOS COMPATIBLES CON EL INDICADOR IRC?	¿HAY DATOS DESAGREGADOS POR SEXO?	DATOS IRC			Comentarios (aclaración o información adicional sobre el dato proporcionado)
				TOTAL	HOMBRES	MUJERES	
iG.1	Número de personas destinatarias de la intervención						
iG.2	Número de organizaciones de la sociedad civil organizada que han visto reforzadas sus capacidades en el marco de la intervención						
íAH.1	Número de personas que reciben artículos de primera necesidad (NFI – Non food items) en el marco de la intervención						
íAH.2	Número de personas que reciben asistencia financiera directa para atender sus primeras necesidades en el marco de la intervención						
í1.1	Número de personas involucradas en medidas de reducción de riesgo de desastres en el marco de la intervención						
í1.2	Número de organismos a nivel local, regional o nacional que adoptan estrategias y medidas de reducción del riesgo de desastres en el marco de la intervención						
í2.1	Número de personas con inseguridad alimentaria que reciben asistencia en el marco de la intervención						
í2.2	Número de pequeños/as productores/as agrícolas, ganaderos, pesqueros o acuícolas que reciben apoyo o asistencia en el marco de la intervención						
í3.1	Número de personas que mejoran su acceso a atención sanitaria en el marco de la intervención.						
í3.2	Número de personal sanitario que recibe capacitación en el marco de la intervención						
í3.3	Número de mujeres, hombres y adolescentes que han recibido asistencia en planificación familiar, derechos sexuales y reproductivos (DSR), control de embarazo, parto seguro y atención post parto en el marco de la intervención						

Campos independientes
para reportar los datos
desagregados

Posibilidad de aportar
mensajes complementarios
para aclarar los datos
aportados

Algunos aspectos clave del trabajo con IRC

04

Aprendizajes clave

Los ODS, como “marcador” de una intervención, NO es un elemento adecuado para poder identificar los potenciales IRC a los que contribuye esa intervención

La mayoría de las intervenciones son en realidad multi sector o multi-ODS: a pesar de estar “etiquetadas” en un ODS principal, las intervenciones suelen ofrecer datos computables en indicadores de IRC pertenecientes a otras temáticas o sectores ODS.

Ejemplo:

Intervenciones en Seguridad Alimentaria etiquetadas como “ODS 2”...

... también suelen aportar datos en indicadores IRC de Salud, Agua o Género.



Aprendizajes clave

En el marco de una misma intervención, los IRC NO son excluyentes entre sí

Se puede y se debe **computar a una misma persona destinataria directa en varios IRC dentro de misma intervención** si hay participado en diversas actividades o recibido varios servicios (siempre que cumpla con los criterios o requisitos para computar en dicho indicador).

Ejemplos

- *Una misma persona accede a agua (IRC 6.1) y a saneamiento (IRC 6.2) en el marco de la intervención... **se computa en ambos IRC.***
- *Una mujer productora recibe apoyo para su producción (IRC2.2) y a la vez es receptora de educación ambiental (IRC 13.1)... **se computa en ambos IRC.***
- *Una mujer víctima de VdG que recibe asistencia (IRC 5.2) también recibe apoyo para la creación de su propio negocio (IRC 8.1) ... **se computa en ambos IRC.***

Aprendizajes clave

En el marco de un mismo IRC, es clave garantizar la NO duplicidad

Existe el riesgo de una doble contabilización de una persona dentro de un mismo IRC. Una misma persona puede recibir y participar en varias acciones compatibles con la descripción y requisitos del IRC, o puede participar varias veces en el mismo tipo de actividad.

Ejemplo

Un pequeño productor puede haber recibido en la misma intervención 3 servicios/productos diferentes:

- *Dotación de semillas y herramientas*
- *Capacitación agropecuaria*
- *Un granero rehabilitado*

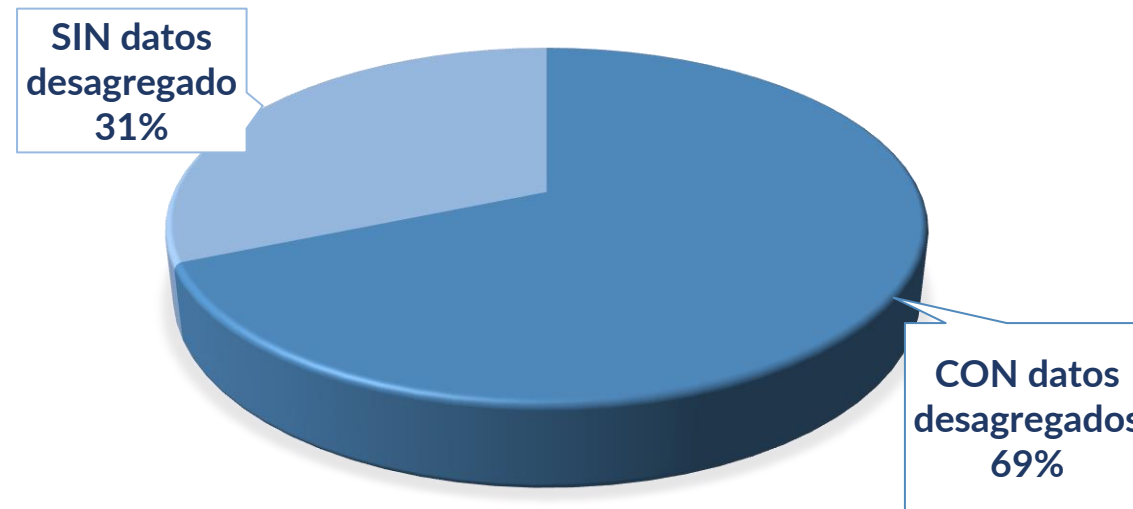
Todas estas acciones cumplen los criterios para contabilizarse en el IRC 2.2, sin embargo, sólo debemos computar **una sola vez** al pequeño productor en este indicador.

Aprendizajes clave

Si la desagregación por sexo no es completa en todos los datos que computan en un IRC, no se puede ofrecer datos desagregados generales del mismo

El dato desagregado por sexo de la población destinataria o participante en una intervención en muchos casos no aparece o no es consistente cuando aparece.

Es importante tener en cuenta la posibilidad de personas que se identifican como “no binarias”.



GRACIAS