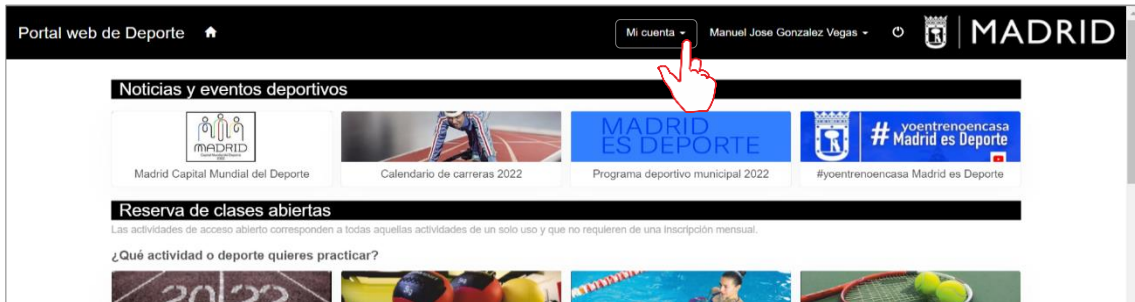
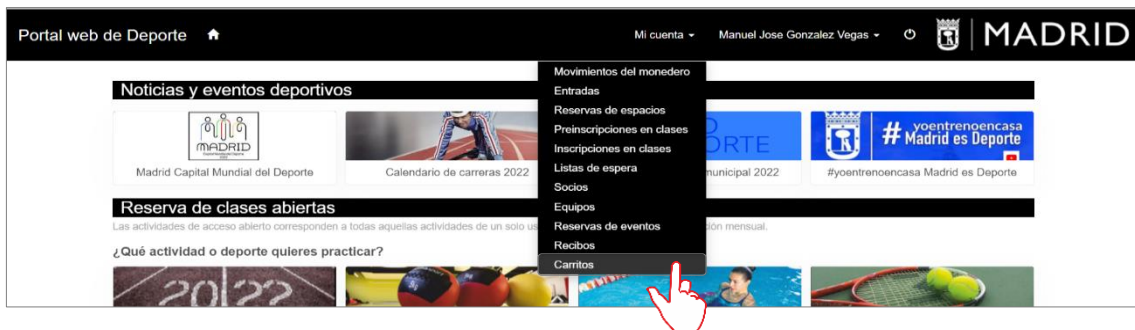


CÓMO ANULAR UNA RESERVA A TRAVÉS DE LA WEB DE DEPORTE

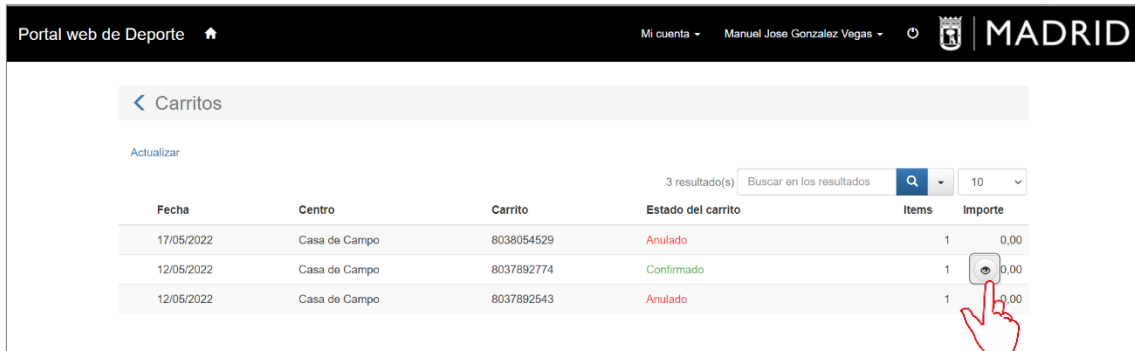
1. Accedemos a [Deportes/web](#) y clicamos en “Mi cuenta”.



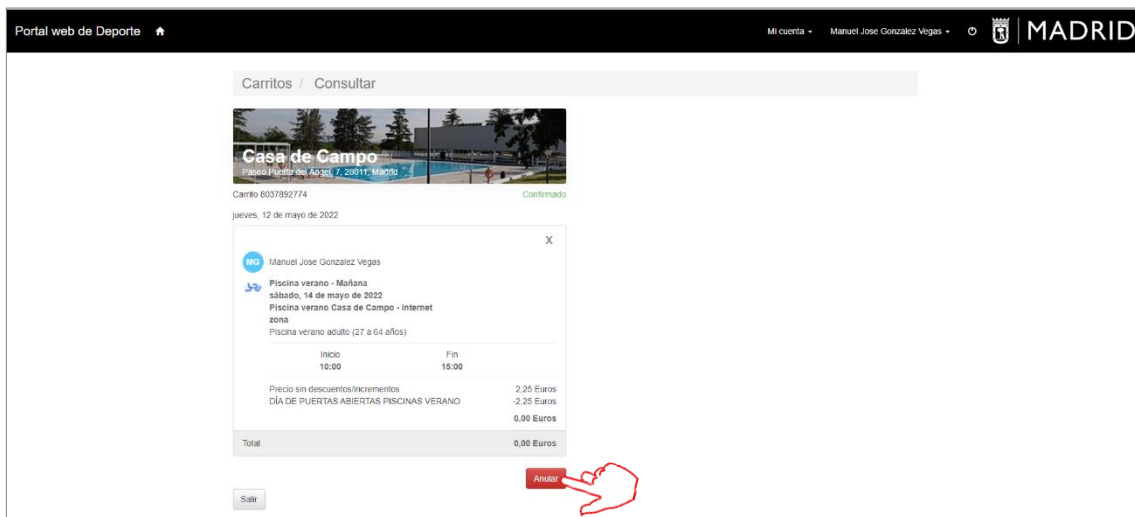
2. En el desplegable clicamos sobre “Carritos”.



3. Seleccionamos la reserva a anular clicando sobre el menú consultar 



4. Pulsamos “Anular”.



CÓMO ANULAR UNA RESERVA A TRAVÉS DE LA WEB DE DEPORTE

5. Si estamos seguros de anular la reserva, clicamos Sí.



6. Para finalizar, la Web nos mostrará nuevamente nuestras reservas, indicando el estado del carrito.



Fecha	Centro	Carrito	Estado del carrito	Items	Importe
23/05/2022	Casa de Campo	0036331607	Anulado	1	0,00
17/05/2022	Casa de Campo	0036054529	Anulado	1	0,00