

# Prevención al regresar de una intervención



## 1 Limpieza con dilución Lejía 1/20

### ■ Bomberos núm. Par



**Lo tocado con las manos**  
Tiradores, manivelas, barras de sujeción,  
volante, cambios y freno de mano

**Asientos**  
**Cuerpo de Bomba**


### ■ Bomberos núm. Impar



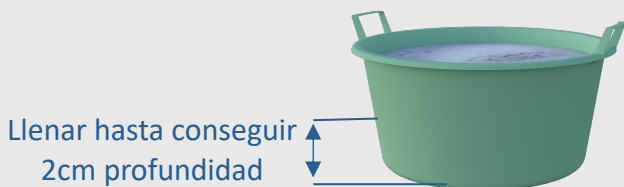
**Material Usado**



## 2 Una vez limpiado el bomber@ conductor aparcará el vehículo



## 3 Limpieza de suelas con dilución Lejía 1/20

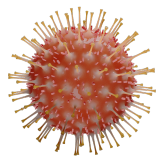


## 4 Antes de entrar en instalaciones, limpieza de manos



## 5 Al menos 2m de distancia





# Medidas Higiénicas en el Parque



## Lavado frecuente de manos




Durante al menos 20-30 segundos

## Evita tocarte la cara



Evita tocarte las vías aéreas.  
Tose cubriéndote con el codo

## Los relevos serán en el exterior




## Extremar higiene en limpieza manual de vajilla



Sumergir vajilla en lejía 5 minutos antes de lavar

## No visitas en los Parques



## Distancia de seguridad mínima de 2m



Limitad el aforo en estancias y  
realizad turnos en comidas

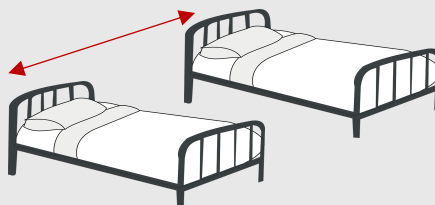
## Gimnasios cerrados temporalmente



## Comida personal o Pedida a domicilio

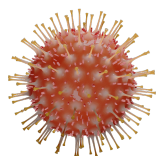


## Separación adecuada entre camas



## No se autorizan las salidas del centro



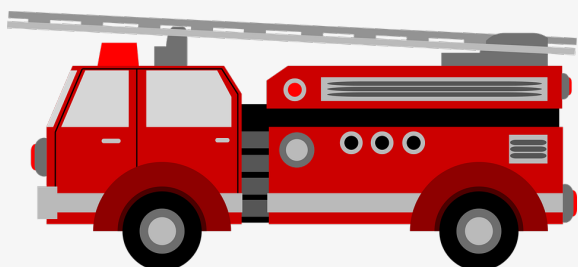


# Limpieza general antes del relevo



Lejía 1/40

## 1 Limpieza de vehículos



### ■ Partes del vehículo más manipuladas


Tiradores, volante, cambios, emisoras...



### ■ Equipos operativos



## 2 Limpieza del parque



### ■ Equipos fijos y de comunicaciones



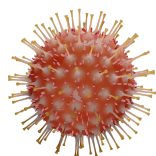
### ■ Desinfección de habitaciones



Repasar los  
pomos y tiradores  
de las puertas



Pulverizar habitaciones con ventanas cerradas durante 5 min. Secar y después ventilar



# Productos Higienizantes



## Protocolo para las diluciones de lejía



- 1 Realizar la dilución diariamente, realizándola de nuevo al acabar la jornada
- 2 Guardar en recipiente hermético y a la sombra
- 3 Guardar las bayetas reutilizables en uso sumergidas en la dilución



### Diluciones de lejía 1/20

Lejía	Agua
1 L	20 L
500 ml	10 L
250 ml	5 L
100 ml	2 L
50 ml	1 L

### Vehículos y material de intervención



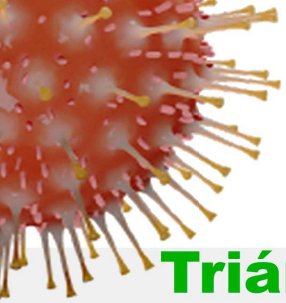
### Diluciones de lejía 1/40

Lejía	Agua
1 L	40 L
500 ml	20 L
250 ml	10 L
100 ml	4 L
50 ml	2 L

### Habitaciones , superficies y equipos







# Uso de mascarillas

## Prevención COVID-19

### Triángulo de la prevención del COVID-19



### Mascarillas quirúrgicas

**Uso General:** Para proteger a terceros del portador de la mascarilla.

**Uso Bomberos:** Utilización generalizada en todas las dependencias de los parques, en el interior de los vehículos y en aquellas situaciones en las que no pueda mantenerse una distancia aproximada de 2 metros.

**Importante:** No protege a personas sanas de posibles contagios.



### Mascarillas con válvula de exhalación (FFP2, FFP3)

**Uso solamente en intervención**

**Importante:** No protege a terceros de la persona que lleva la máscara.

