

# 09 - PROCEDIMIENTO OPERATIVO. PAUTAS BÁSICAS:

## A ACTIVACIÓN Medidas autoprotección



Vehículo: Usa mascarilla quirúrgica para proteger a los demás



Establece equipos Individuales para atención a paciente




Solicita Servicios Sanitarios en el lugar de la Intervención



Intenta comunicarte con el paciente y confirmar contagio


## B INTERVENCIÓN Principios Basicos Actuación

El Bombero de contacto se equipará con los EPIS indicados según el siguiente orden estricto.

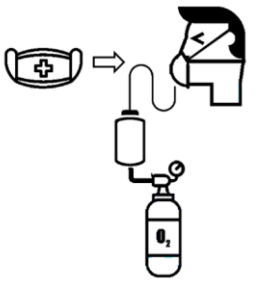


**1- VESTIDO**

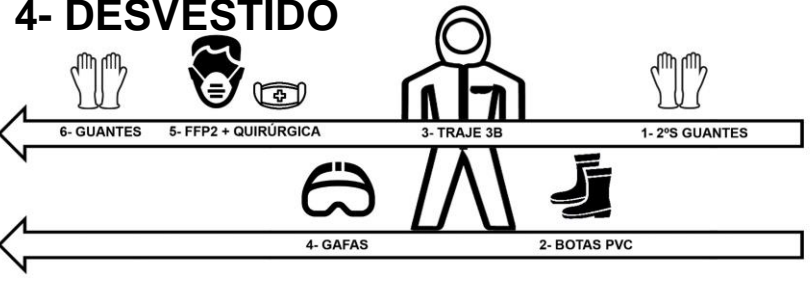
**2- CONTACTO**  
En el primer contacto con el paciente se le entregará una mascarilla quirúrgica.



**3- ATENCIÓN**  
En ausencia de sanitarios: Si se observan dificultades respiratorias se procederá a aplicar oxígeno a 12 lpm con mascarilla con reservorio, y mascarilla quirúrgica sobrepuesta.



**4- DESVESTIDO**



**CON CONTACTO !!!**  
Entregar embolsado a SELUR el material desechable.

Trasladar embolsado material reutilizable Para descontaminación.

**!!!RECUERDA!!!** LOS RECURSOS SON LIMITADOS → SI NO HAY CONTACTO DURANTE LA INTERVENCIÓN TODOS LOS EQUIPOS – EPIS- SE CONSIDERAN LIMPIOS Y POR TANTO REUTILIZABLES !!!! (Mascarilla FFP2 y TRAJE 3-B) LIMPIALOS JUNTO AL MATERIAL REUTILIZABLE

## C RETORNO al Parque



Limpiar equipos compartidos de uso individual.



Zonas de contacto en vehículos: volante, cambio, manijas... Incluso el suelo de la cabina.



Limpiar botas de toda la dotación en una balsa con disolución de agua e hipoclorito.



Finalmente proceder a un lavado de manos exhaustivo.