

# *Bomberos en madrid 2011*



**Subdirección General de Bomberos**  
**Dirección General de Emergencias y Protección Civil**  
**Área Delegada de Seguridad y Emergencias**  
**Área de Gobierno de Medio Ambiente, Seguridad y Movilidad**



# índice

---

## ☐ INTERVENCIONES POR DISTRITO

### ☐ DISTRITOS:

- Centro
- Arganzuela
- Retiro
- Salamanca
- Chamartín
- Tetuán
- Chamberí
- Fuencarral-El Pardo
- Moncloa-Aravaca
- Latina
- Carabanchel
- Usera
- Puente de Vallecas
- Moratalaz
- Ciudad Lineal
- Hortaleza
- Villaverde
- Villa de Vallecas
- Vicálvaro
- San Blas
- Barajas

## Intervenciones por Distrito

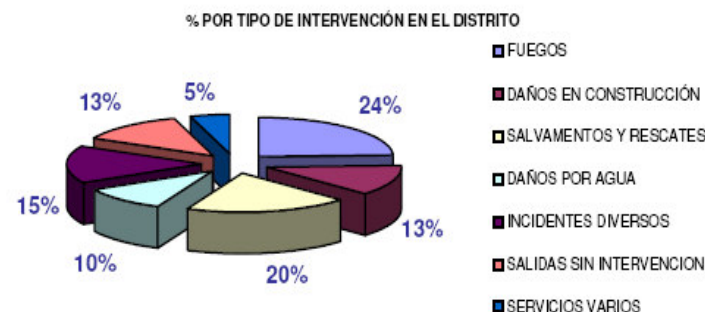
DISTRITO	FUEGOS	DAÑOS EN CONSTRUCC.	SALVAM. Y RESCAT.	DAÑOS POR AGUA	INCIDENTES DIVERSOS	SALIDAS S/INT.	SERVICIOS VARIOS	TOTAL	%
CENTRO	430	222	352	187	278	227	85	1.781	8,21
ARGANZUELA	283	72	235	86	147	133	58	1.014	4,68
RETIRO	200	69	163	72	129	80	15	728	3,36
SALAMANCA	290	142	271	93	190	132	18	1.136	5,24
CHAMARTIN	248	49	199	93	195	119	79	982	4,53
TETUAN	271	89	195	90	132	151	58	986	4,55
CHAMBERI	326	133	233	81	184	153	32	1.142	5,27
FUENCARRAL-EL PARDO	412	37	282	107	199	162	101	1.300	6,00
MONCLOA-ARAVACA	262	67	172	88	228	116	34	967	4,46
LATINA	657	57	270	103	205	190	44	1.526	7,04
CARABANCHEL	596	71	257	127	212	180	56	1.499	6,91
USERA	248	35	164	62	114	87	9	719	3,32
PUENTE DE VALLECAS	594	77	243	78	190	156	38	1.376	6,35
MORATALAZ	154	15	90	37	86	61	31	474	2,19
CIUDAD LINEAL	341	57	236	81	242	145	40	1.142	5,27
HORTALEZA	253	23	152	54	162	112	39	795	3,67
VILLAVERDE	480	29	138	58	144	109	57	1.015	4,68
VILLA DE VALLECAS	396	11	106	36	49	107	3	708	3,27
VICALVARO	245	15	52	19	33	64	3	431	1,99
SAN BLAS	290	41	162	60	170	91	32	846	3,90
BARAJAS	88	9	53	41	41	52	34	318	1,47
* MADRID	302	9	176	25	44	167	37	760	3,51
**FTM	23	0	4	0	1	7	2	37	0,17
<b>TOTAL</b>	<b>7.389</b>	<b>1.329</b>	<b>4.205</b>	<b>1.678</b>	<b>3.375</b>	<b>2.801</b>	<b>905</b>	<b>21.682</b>	<b>100</b>

\* Intervenciones realizadas en zonas con distrito sin determinar

\*\* Intervenciones realizadas fuera del término municipal



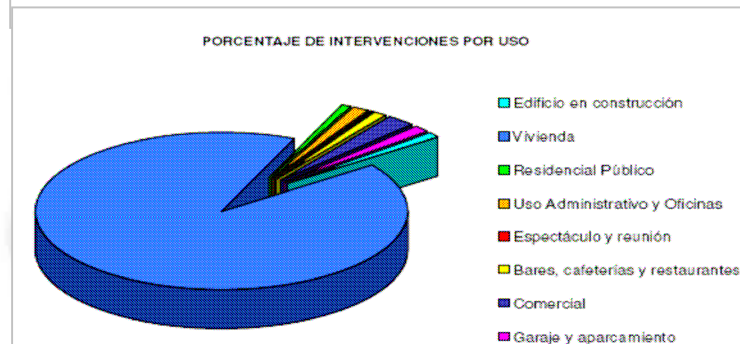
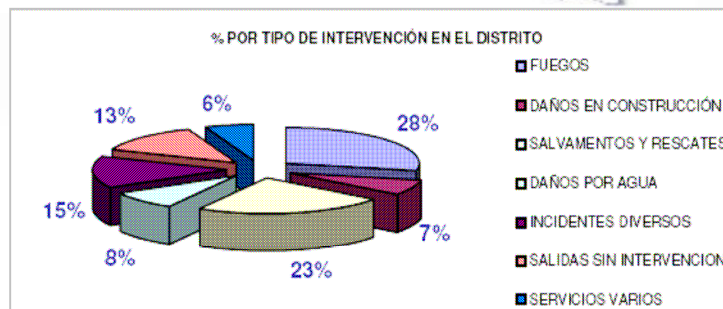
TIPO INTERVENCIÓN		MADRID	%	CTRO	%
FUEGOS	INTERIOR	2008	9,26	178	10,10
	EXTERIOR	5381	24,82	252	14,30
DAÑOS EN CONSTRUCCIÓN	INTERIOR	1102	5,08	199	11,29
	EXTERIOR	227	1,05	23	1,31
SALVAMENTOS Y RESCATES	INTERIOR	2999	13,83	275	15,61
	EXTERIOR	1206	5,56	71	4,03
DAÑOS POR AGUA	INTERIOR	1331	6,14	166	9,42
	EXTERIOR	347	1,60	17	0,96
INCIDENTES DIVERSOS		3.375	15,57	272	15,44
SALIDAS SIN INTERVENCION		2.801	12,92	225	12,77
SERVICIOS VARIOS		905	4,17	84	4,77
<b>TOTAL</b>		<b>21.682</b>	<b>100,00</b>	<b>1.762</b>	<b>100,00</b>


**SERVICIOS AL CIUDADANO**

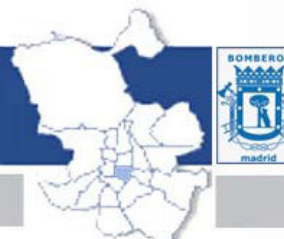
ACTIVIDADES PREVENTIVAS				MADRID	ACTIVIDADES PEDAGÓGICAS				MADRID
VISITAS RECONOCIMIENTO				21	195	CENTROS		Nº ASISTENTES	
RETENES	ASISTENCIA			23	79	EN COLEGIOS		0	0
	PREALERTA			3	33	EN CENTROS DE MAYORES		0	80
SIMULACROS Y MANIOBRAS	EVACUACIÓN	ASISTENCIA	2	15	OTROS COLECTIVOS		0	0	0
		PREALERTA	25	150	VISITAS	PARQUES	27	656	
	INTERVENCIONES	CONJUNTOS	1	7		MUSEOS	0	0	
		VARIOS	2	13	MATERIAL DIVULGATIVO				
REVISIONES	COLUMNAS SECAS		1	43					
	HIDRANTES		0	0					
	ITINERARIOS		0	0					



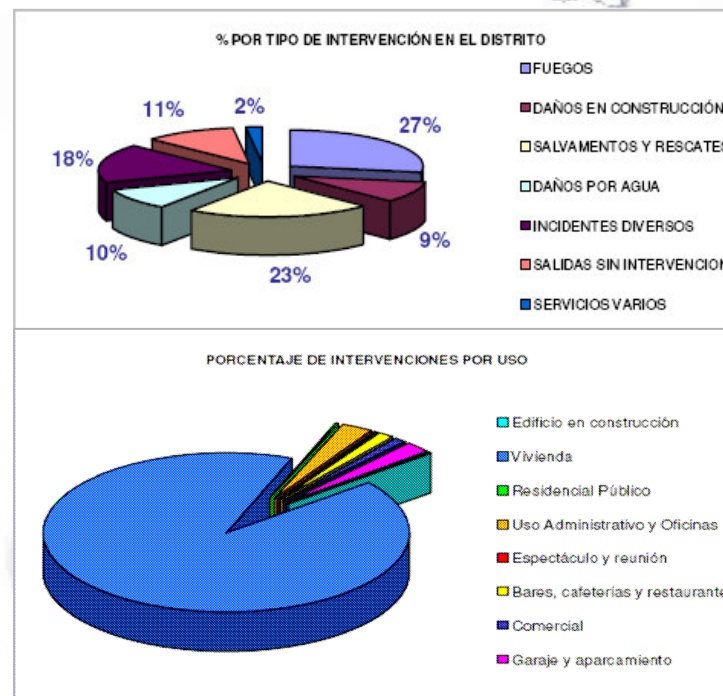
TIPO INTERVENCIÓN		MADRID	%	ARGA	%
FUEGOS	INTERIOR	2008	9,26	82	8,18
	EXTERIOR	5381	24,82	201	20,06
DAÑOS EN CONSTRUCCIÓN	INTERIOR	1102	5,08	61	6,09
	EXTERIOR	227	1,05	9	0,90
SALVAMENTOS Y RESCATES	INTERIOR	2999	13,83	178	17,76
	EXTERIOR	1206	5,56	54	5,39
DAÑOS POR AGUA	INTERIOR	1331	6,14	62	6,19
	EXTERIOR	347	1,60	20	2,00
INCIDENTES DIVERSOS		3.375	15,57	146	14,57
SALIDAS SIN INTERVENCIÓN		2.801	12,92	131	13,07
SERVICIOS VARIOS		905	4,17	58	5,79
TOTAL		21.682	100,00	1.002	100,00


**SERVICIOS AL CIUDADANO**

ACTIVIDADES PREVENTIVAS				MADRID	ACTIVIDADES PEDAGÓGICAS				MADRID
VISITAS RECONOCIMIENTO				12	195	CENTROS		Nº ASISTENTES	
RETENES	ASISTENCIA			0	79	EN COLEGIOS		0	0
	PREALERTA			7	33	EN CENTROS DE MAYORES		0	80
SIMULACROS Y MANIOBRAS	EVACUACIÓN	ASISTENCIA		0	15	OTROS COLECTIVOS		0	0
		PREALERTA		5	150	VISITAS	PARQUES	24	656
	INTERVENCIÓNES	CONJUNTOS		0	7		MUSEOS	0	0
		VARIOS		0	13	MATERIAL DIVULGATIVO			
REVISIONES	COLUMNAS SECAS			6	43				
	HIDRANTES			0	0				
	ITINERARIOS			0	0				



TIPO INTERVENCIÓN		MADRID	%	RETI	%
FUEGOS	INTERIOR	2008	9,26	63	8,75
	EXTERIOR	5381	24,82	136	18,89
DAÑOS EN CONSTRUCCIÓN	INTERIOR	1102	5,08	56	7,78
	EXTERIOR	227	1,05	12	1,67
SALVAMENTOS Y RESCATES	INTERIOR	2999	13,83	113	15,69
	EXTERIOR	1206	5,56	49	6,81
DAÑOS POR AGUA	INTERIOR	1331	6,14	59	8,19
	EXTERIOR	347	1,60	11	1,53
INCIDENTES DIVERSOS		3.375	15,57	127	17,64
SALIDAS SIN INTERVENCIÓN		2.801	12,92	79	10,97
SERVICIOS VARIOS		905	4,17	15	2,08
TOTAL		21.682	100,00	720	100,00

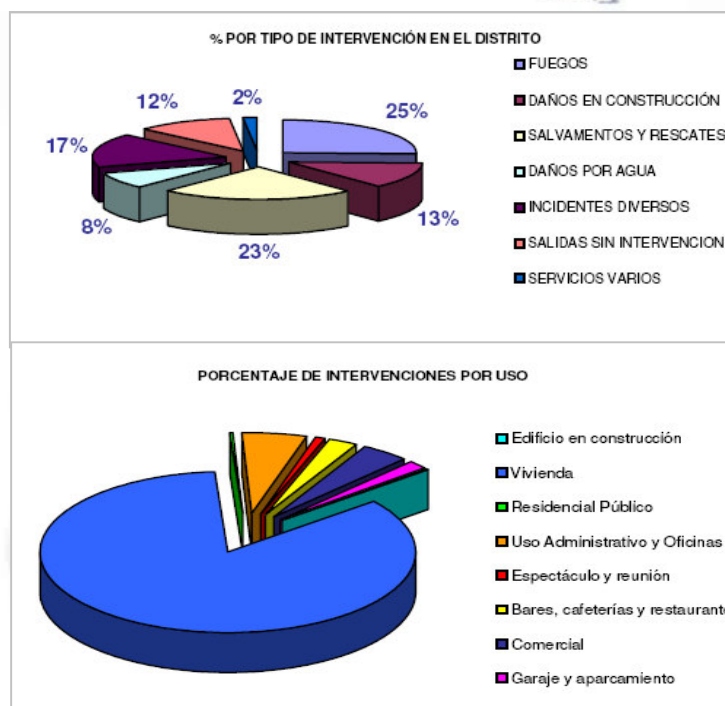

**SERVICIOS AL CIUDADANO**

ACTIVIDADES PREVENTIVAS				MADRID	ACTIVIDADES PEDAGÓGICAS				MADRID
VISITAS RECONOCIMIENTO				0	195	CENTROS		Nº ASISTENTES	
RETENES	ASISTENCIA			1	79	EN COLEGIOS		0	0
	PREALERTA			0	33	EN CENTROS DE MAYORES		0	0
SIMULACROS Y MANIOBRAS	EVA CUACIÓN	ASISTENCIA		1	15	OTROS COLECTIVOS		0	0
		PREALERTA		4	150	VISITAS		29	656
	INTERVENCIÓNES	CONJUNTOS		0	7	PARQUES		0	0
		VARIOS		0	13	MUSEOS		0	0
				0		MATERIAL DIVULGATIVO			
REVISIONES	COLUMNAS SECAS			4	43				
	HIDRANTES			0	0				
	ITINERARIOS			0	0				





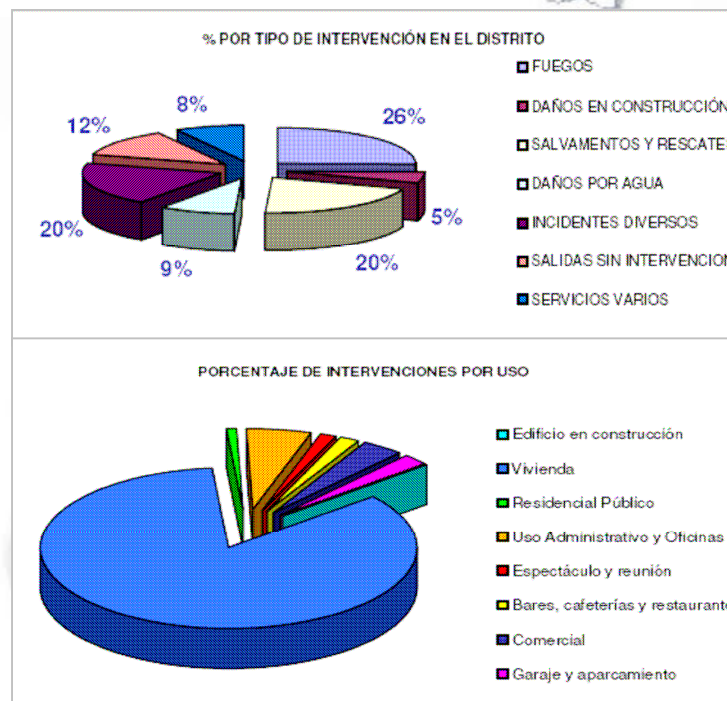
TIPO INTERVENCIÓN		MADRID	%	SALA	%
FUEGOS	INTERIOR	2008	9,26	105	9,35
	EXTERIOR	5381	24,82	183	16,30
DAÑOS EN CONSTRUCCIÓN	INTERIOR	1102	5,08	134	11,93
	EXTERIOR	227	1,05	7	0,62
SALVAMENTOS Y RESCATES	INTERIOR	2999	13,83	200	17,81
	EXTERIOR	1206	5,56	66	5,88
DAÑOS POR AGUA	INTERIOR	1331	6,14	82	7,30
	EXTERIOR	347	1,60	9	0,80
INCIDENTES DIVERSOS		3.375	15,57	187	16,65
SALIDAS SIN INTERVENCIÓN		2.801	12,92	132	11,75
SERVICIOS VARIOS		905	4,17	18	1,60
<b>TOTAL</b>		<b>21.682</b>	<b>100,00</b>	<b>1.123</b>	<b>100,00</b>


**SERVICIOS AL CIUDADANO**

ACTIVIDADES PREVENTIVAS				MADRID	ACTIVIDADES PEDAGÓGICAS				MADRID
VISITAS RECONOCIMIENTO		0		195	CENTROS				Nº ASISTENTES
RETENES	ASISTENCIA		0	79	EN COLEGIOS		0	0	0
	PREALERTA		1	33	EN CENTROS DE MAYORES		0	0	80
SIMULACROS Y MANIOBRAS	EVACUACIÓN	ASISTENCIA	1	15	OTROS COLECTIVOS		0	0	0
		PREALERTA	11	150	VISITAS	PARQUES	25		656
	INTERVENCIÓNES	CONJUNTOS	0	7		MUSEOS	0		0
		VARIOS	0	13	MATERIAL DIVULGATIVO				
REVISIONES	COLUMNAS SECAS		0	43					
	HIDRANTES		0	0					
	ITINERARIOS		0	0					



TIPO INTERVENCIÓN		MADRID	%	CHMA	%
FUEGOS	INTERIOR	2008	9,26	81	8,39
	EXTERIOR	5381	24,82	163	16,87
DAÑOS EN CONSTRUCCIÓN	INTERIOR	1102	5,08	38	3,93
	EXTERIOR	227	1,05	10	1,04
SALVAMENTOS Y RESCATES	INTERIOR	2999	13,83	145	15,01
	EXTERIOR	1206	5,56	53	5,49
DAÑOS POR AGUA	INTERIOR	1331	6,14	58	6,00
	EXTERIOR	347	1,60	29	3,00
INCIDENTES DIVERSOS		3.375	15,57	191	19,77
SALIDAS SIN INTERVENCION		2.801	12,92	119	12,32
SERVICIOS VARIOS		905	4,17	79	8,18
<b>TOTAL</b>		<b>21.682</b>	<b>100,00</b>	<b>966</b>	<b>100,00</b>

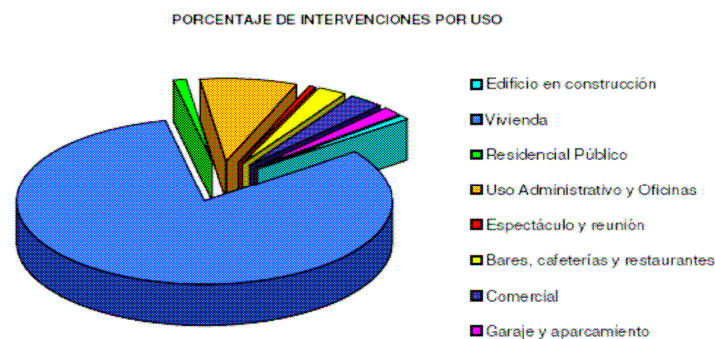
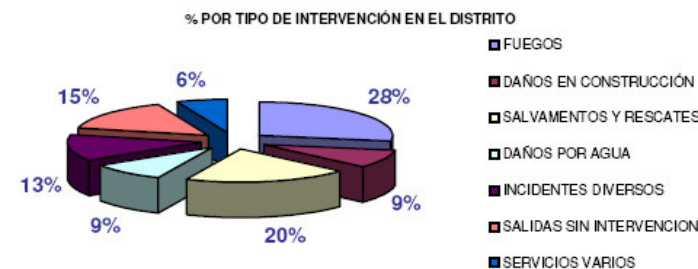

**SERVICIOS AL CIUDADANO**

ACTIVIDADES PREVENTIVAS				MADRID	ACTIVIDADES PEDAGÓGICAS				MADRID
VISITAS RECONOCIMIENTO		20		195			CENTROS	Nº ASISTENTES	
RETENES	ASISTENCIA	0		79	EN COLEGIOS		0	0	0
	PREALERTA	2		33	EN CENTROS DE MAYORES		0	0	80
SIMULACROS Y MANIOBRAS	EVACUACIÓN	ASISTENCIA	3	15	OTROS COLECTIVOS		0	0	0
		PREALERTA	15	150	VISITAS	PARQUES	61		656
	INTERVENCIONES	CONJUNTOS	0	7		MUSEOS	0		
		VARIOS	1	13	MATERIAL DIVULGATIVO				
REVISIONES	COLUMNAS SECAS		5						
	HIDRANTES		0						
	ITINERARIOS		0						





TIPO INTERVENCIÓN		MADRID	%	TETU	%
FUEGOS	INTERIOR	2008	9,26	94	9,68
	EXTERIOR	5381	24,82	175	18,02
DAÑOS EN CONSTRUCCIÓN	INTERIOR	1102	5,08	70	7,21
	EXTERIOR	227	1,05	17	1,75
SALVAMENTOS Y RESCATES	INTERIOR	2999	13,83	164	16,89
	EXTERIOR	1206	5,56	31	3,19
DAÑOS POR AGUA	INTERIOR	1331	6,14	79	8,14
	EXTERIOR	347	1,60	10	1,03
INCIDENTES DIVERSOS		3.375	15,57	124	12,77
SALIDAS SIN INTERVENCION		2.801	12,92	149	15,35
SERVICIOS VARIOS		905	4,17	58	5,97
<b>TOTAL</b>		<b>21.682</b>	<b>100,00</b>	<b>971</b>	<b>100,00</b>

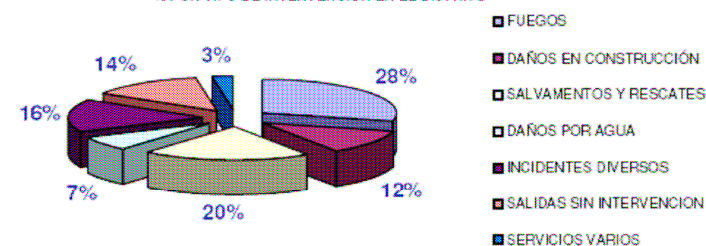

**SERVICIOS AL CIUDADANO**

ACTIVIDADES PREVENTIVAS				MADRID	ACTIVIDADES PEDAGÓGICAS				MADRID
VISITAS RECONOCIMIENTO				24	195	CENTROS		Nº ASISTENTES	
RETENES	ASISTENCIA			2	79	EN COLEGIOS	0	0	0
	PREALERTA			2	33	EN CENTROS DE MAYORES	0	0	80
SIMULACROS Y MANIOBRAS	EVACUACIÓN	ASISTENCIA		4	15	OTROS COLECTIVOS	0	0	0
		PREALERTA		12	150	VISITAS	PARQUES	24	656
	INTERVENCIONES	CONJUNTOS		0	7	MATERIA DIVULGATIVO	MUSEOS	0	0
		VIARIOS		0	13				
REVISIONES	COLUMNAS SECAS			3	43				
	HIDRANTES			0	0				
	ITINERARIOS			0	0				

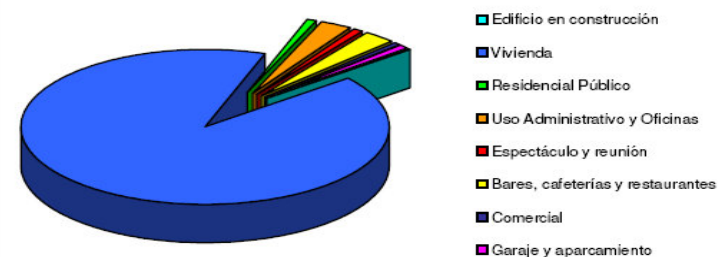


TIPO INTERVENCION		MADRID	%	CHBE	%
FUEGOS	INTERIOR	2008	9,26	109	9,69
	EXTERIOR	5381	24,82	217	19,29
DAÑOS EN CONSTRUCCIÓN	INTERIOR	1102	5,08	122	10,84
	EXTERIOR	227	1,05	11	0,98
SALVAMENTOS Y RESCATES	INTERIOR	2999	13,83	179	15,91
	EXTERIOR	1206	5,56	48	4,27
DAÑOS POR AGUA	INTERIOR	1331	6,14	65	5,78
	EXTERIOR	347	1,60	14	1,24
INCIDENTES DIVERSOS		3.375	15,57	179	15,91
SALIDAS SIN INTERVENCION		2.801	12,92	152	13,51
SERVICIOS VARIOS		905	4,17	29	2,58
<b>TOTAL</b>		<b>21.682</b>	<b>100,00</b>	<b>1.125</b>	<b>100,00</b>

% POR TIPO DE INTERVENCIÓN EN EL DISTRITO



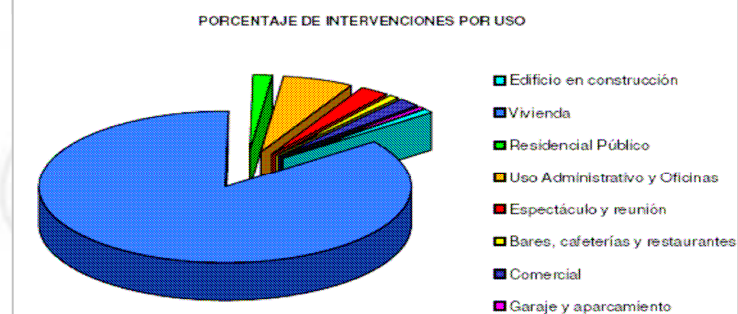
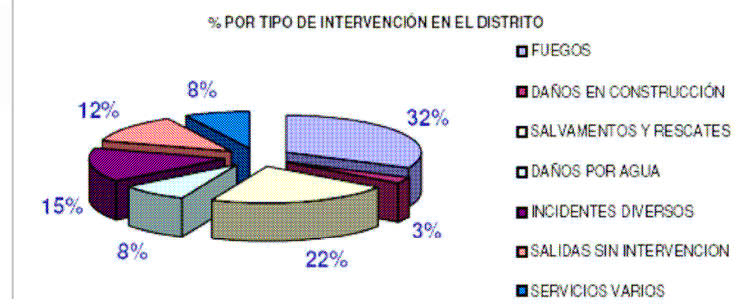
PORCENTAJE DE INTERVENCIONES POR USO


**SERVICIOS AL CIUDADANO**

ACTIVIDADES PREVENTIVAS				MADRID	ACTIVIDADES PEDAGÓGICAS				MADRID
VISITAS RECONOCIMIENTO				12	195	CENTROS		Nº ASISTENTES	
RETENES	ASISTENCIA			1	79	EN COLEGIOS	0	0	0
	PREALERTA			0	33	EN CENTROS DE MAYORES	0	0	80
SIMULACROS Y MANIOBRAS	EVACUACIÓN	ASISTENCIA		1	15	OTROS COLECTIVOS	0	0	0
		PREALERTA		13	150	VISITAS	PARQUES	31	656
	INTERVENCIONES	CONJUNTOS		0	7	MATERIAL DIVULGATIVO	MUSEOS	0	0
		VARIOS		1	13				
REVISIONES	COLUMNAS SECAS			0	43				
	HIDRANTES			0	0				
	ITINERARIOS			0	0				



TIPO INTERVENCIÓN		MADRID	%	FUEN	%
FUEGOS	INTERIOR	2008	9,26	94	7,32
	EXTERIOR	5381	24,82	315	24,53
DAÑOS EN CONSTRUCCIÓN	INTERIOR	1102	5,08	23	1,79
	EXTERIOR	227	1,05	13	1,01
SALVAMENTOS Y RESCATES	INTERIOR	2999	13,83	191	14,88
	EXTERIOR	1206	5,56	90	7,01
DAÑOS POR AGUA	INTERIOR	1331	6,14	71	5,53
	EXTERIOR	347	1,60	33	2,57
INCIDENTES DIVERSOS		3.375	15,57	195	15,19
SALIDAS SIN INTERVENCION		2.801	12,92	159	12,38
SERVICIOS VARIOS		905	4,17	100	7,79
TOTAL		21.682	100,00	1.284	100,00

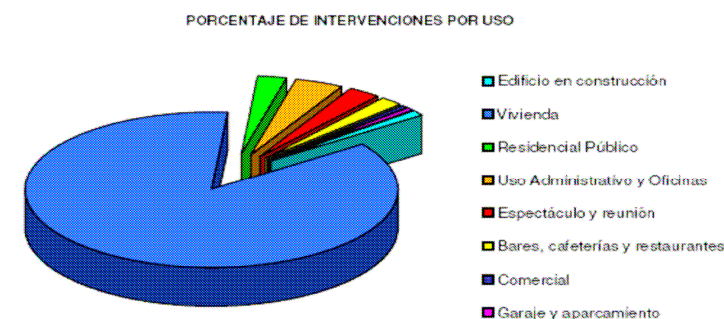
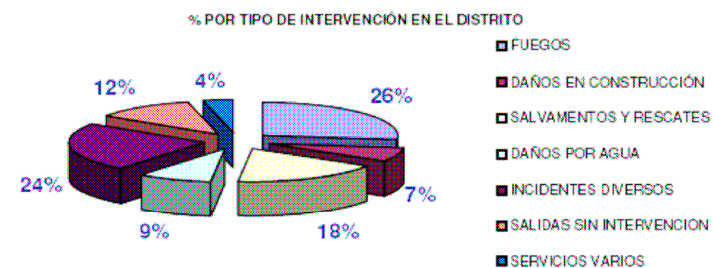


### SERVICIOS AL CIUDADANO

ACTIVIDADES PREVENTIVAS				MADRID	ACTIVIDADES PEDAGÓGICAS				MADRID
VISITAS RECONOCIMIENTO				52	195	CENTROS		Nº ASISTENTES	
RETENES	ASISTENCIA			15	79	EN COLEGIOS	0	0	0
	PREALERTA			6	33	EN CENTROS DE MAYORES	0	0	80
SIMULACROS Y MANIOBRAS	EVACUACIÓN	ASISTENCIA		0	15	OTROS COLECTIVOS	0	0	0
		PREALERTA		8	150	VISITAS	PARQUES	64	656
	INTERVENCIONES	CONJUNTOS		2	7	MUSEOS	0	0	0
		VARIOS		1	13	MATERIAL DIVULGATIVO			
REVISIONES	COLUMNAS SECAS			6	43				
	HIDRANTES			0	0				
	ITINERARIOS			0	0				



TIPO INTERVENCION		MADRID	%	MONC	%
FUEGOS	INTERIOR	2008	9,26	62	6,47
	EXTERIOR	5381	24,82	197	20,54
DAÑOS EN CONSTRUCCIÓN	INTERIOR	1102	5,08	50	5,21
	EXTERIOR	227	1,05	16	1,67
SALVAMENTOS Y RESCATES	INTERIOR	2999	13,83	95	9,91
	EXTERIOR	1206	5,56	75	7,82
DAÑOS POR AGUA	INTERIOR	1331	6,14	57	5,94
	EXTERIOR	347	1,60	30	3,13
INCIDENTES DIVERSOS		3.375	15,57	228	23,77
SALIDAS SIN INTERVENCION		2.801	12,92	115	11,99
SERVICIOS VARIOS		905	4,17	34	3,55
TOTAL		21.682	100,00	959	100,00

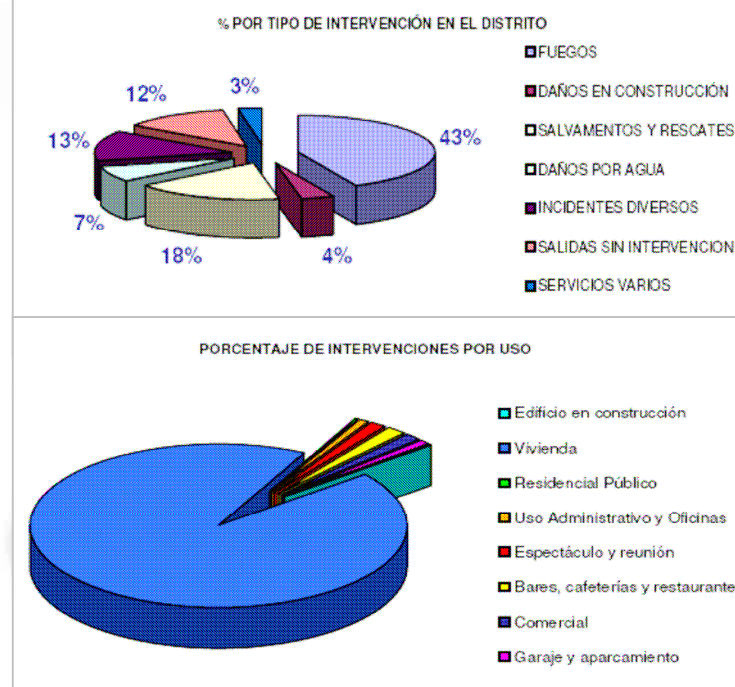

**SERVICIOS AL CIUDADANO**

ACTIVIDADES PREVENTIVAS				MADRID		ACTIVIDADES PEDAGÓGICAS				MADRID			
VISITAS RECONOCIMIENTO		0		195		CENTROS			Nº ASISTENTES				
RETENES	ASISTENCIA		9		79		EN COLEGIOS		0		0		
	PREALERTA		2		33		EN CENTROS DE MAYORES		0		80		
SIMULACROS Y MANIOBRAS	EVACUACIÓN	ASISTENCIA		0		15		OTROS COLECTIVOS		0		0	
		PREALERTA		6		150		VISITAS	PARQUES	21		656	
	INTERVENCIONES	CONJUNTOS		0		7			MUSEOS	0		0	
		VARIOS		3		13		MATERIAL DIVULGATIVO					
REVISIONES	COLUMNAS SECAS		0		43								
	HIDRANTES		0		0								
	ITINERARIOS		0		0								





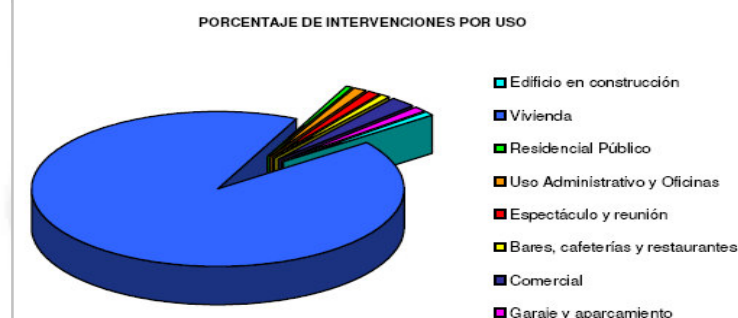
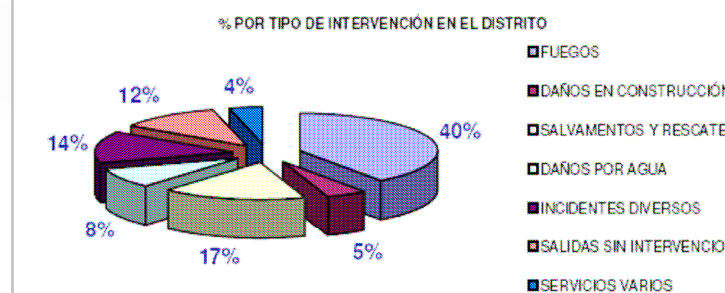
TIPO INTERVENCIÓN		MADRID	%	LATI	%
FUEGOS	INTERIOR	2008	9,26	166	10,99
	EXTERIOR	5381	24,82	484	32,05
DAÑOS EN CONSTRUCCIÓN	INTERIOR	1102	5,08	40	2,65
	EXTERIOR	227	1,05	17	1,13
SALVAMENTOS Y RESCATES	INTERIOR	2999	13,83	203	13,44
	EXTERIOR	1206	5,56	65	4,30
DAÑOS POR AGUA	INTERIOR	1331	6,14	83	5,50
	EXTERIOR	347	1,60	19	1,26
INCIDENTES DIVERSOS		3.375	15,57	203	13,44
SALIDAS SIN INTERVENCIÓN		2.801	12,92	188	12,45
SERVICIOS VARIOS		905	4,17	42	2,78
<b>TOTAL</b>		<b>21.682</b>	<b>100,00</b>	<b>1.510</b>	<b>100,00</b>


**SERVICIOS AL CIUDADANO**

ACTIVIDADES PREVENTIVAS				MADRID	ACTIVIDADES PEDAGÓGICAS				MADRID
VISITAS RECONOCIMIENTOS				0	195	CENTROS		Nº ASISTENTES	
RETENES	ASISTENCIA			12	79	EN COLEGIOS	0	0	0
	PREALERTA			2	33	EN CENTROS DE MAYORES	0	0	80
SIMULACROS Y MANIOBRAS	EVACUACIÓN	ASISTENCIA		1	15	OTROS COLECTIVOS	0	0	0
		PREALERTA		5	150	VISITAS	PARQUES	38	656
	INTERVENCIÓNES	CONJUNTOS		2	7	MUSEOS	0	0	0
		VARIOS		1	13	MATERIAL DIVULGATIVO			
REVISIONES	COLUMNAS SECAS			1	43				
	HIDRANTES			0	0				
	ITINERARIOS			0	0				



TIPO INTERVENCIÓN		MADRID	%	CARA	%
FUEGOS	INTERIOR	2008	9,26	160	10,76
	EXTERIOR	5381	24,82	434	29,19
DAÑOS EN CONSTRUCCIÓN	INTERIOR	1102	5,08	51	3,43
	EXTERIOR	227	1,05	18	1,21
SALVAMENTOS Y RESCATES	INTERIOR	2999	13,83	205	13,79
	EXTERIOR	1206	5,56	51	3,43
DAÑOS POR AGUA	INTERIOR	1331	6,14	102	6,86
	EXTERIOR	347	1,60	24	1,61
INCIDENTES DIVERSOS		3.375	15,57	208	13,99
SALIDAS SIN INTERVENCION		2.801	12,92	178	11,97
SERVICIOS VARIOS		905	4,17	56	3,77
TOTAL		21.682	100,00	1.487	100,00

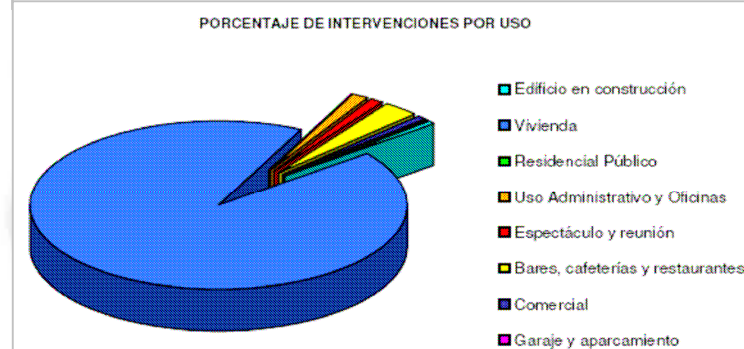
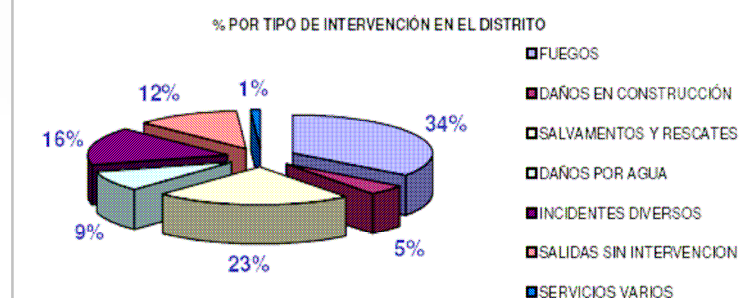


## SERVICIOS AL CIUDADANO

ACTIVIDADES PREVENTIVAS				MADRID	ACTIVIDADES PEDAGÓGICAS				MADRID
VISITAS RECONOCIMIENTO		0		195	CENTROS		Nº ASISTENTES		
RETENES	ASISTENCIA	1		79	EN COLEGIOS		0	0	0
	PREALERTA	0		33	EN CENTROS DE MAYORES		0	0	80
SIMULACROS Y MANIOBRAS	EVACUACIÓN	ASISTENCIA	0	15	OTROS COLECTIVOS		0	0	0
		PREALERTA	6	150	VISITAS	PARQUES	50		656
	INTERVENCIONES	CONJUNTOS	0	7		MUSEOS	0		0
		VARIOS	0	13	MATERIAL DIVULGATIVO				
	REVISIONES	COLUMNAS SECAS		2	43				
HIDRANTES		0	0						
ITINERARIOS		0	0						



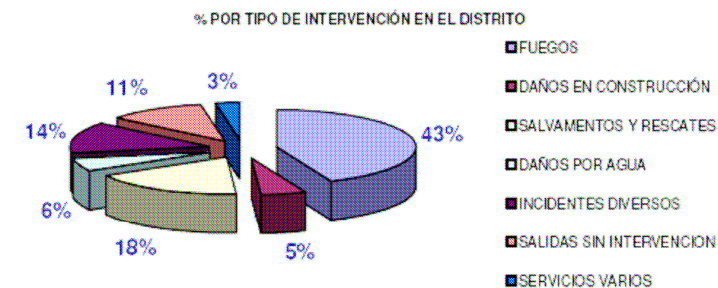
TIPO INTERVENCIÓN		MADRID	%	USER	%
FUEGOS	INTERIOR	2008	9,26	68	9,59
	EXTERIOR	5381	24,82	180	25,39
DAÑOS EN CONSTRUCCIÓN	INTERIOR	1102	5,08	28	3,95
	EXTERIOR	227	1,05	4	0,56
SALVAMENTOS Y RESCATES	INTERIOR	2999	13,83	117	16,50
	EXTERIOR	1206	5,56	44	6,21
DAÑOS POR AGUA	INTERIOR	1331	6,14	44	6,21
	EXTERIOR	347	1,60	17	2,40
INCIDENTES DIVERSOS		3.375	15,57	114	16,08
SALIDAS SIN INTERVENCION		2.801	12,92	85	11,99
SERVICIOS VARIOS		905	4,17	8	1,13
<b>TOTAL</b>		<b>21.682</b>	<b>100,00</b>	<b>709</b>	<b>100,00</b>


**SERVICIOS AL CIUDADANO**

ACTIVIDADES PREVENTIVAS				MADRID	ACTIVIDADES PEDAGÓGICAS				MADRID
VISITAS RECONOCIMIENTO		0		195	CENTROS		Nº ASISTENTES		
RETENES	ASISTENCIA	1		79	EN COLEGIOS		0	0	0
	PREALERTA	0		33	EN CENTROS DE MAYORES		0	0	80
SIMULACROS Y MANIOBRAS	EVACUACIÓN	ASISTENCIA	0	15	OTROS COLECTIVOS		0	0	0
		PREALERTA	1	150	VISITAS	PARQUES	30		656
	INTERVENCIONES	CONJUNTOS	0	7		MUSEOS	0		0
		VARIOS	1	13	MATERIAL DIVULGATIVO				
REVISIONES	COLUMNAS SECAS		0	43					
	HIDRANTES		0	0					
	ITINERARIOS		0	0					



TIPO INTERVENCIÓN		MADRID	%	PTVA	%
FUEGOS	INTERIOR	2008	9,26	136	9,99
	EXTERIOR	5381	24,82	457	33,58
DAÑOS EN CONSTRUCCIÓN	INTERIOR	1102	5,08	56	4,11
	EXTERIOR	227	1,05	17	1,25
SALVAMENTOS Y RESCATES	INTERIOR	2999	13,83	188	13,81
	EXTERIOR	1206	5,56	52	3,82
DAÑOS POR AGUA	INTERIOR	1331	6,14	63	4,63
	EXTERIOR	347	1,60	13	0,96
INCIDENTES DIVERSOS		3.375	15,57	187	13,74
SALIDAS SIN INTERVENCION		2.801	12,92	154	11,32
SERVICIOS VARIOS		905	4,17	38	2,79
<b>TOTAL</b>		<b>21.682</b>	<b>100,00</b>	<b>1.361</b>	<b>100,00</b>


**SERVICIOS AL CIUDADANO**

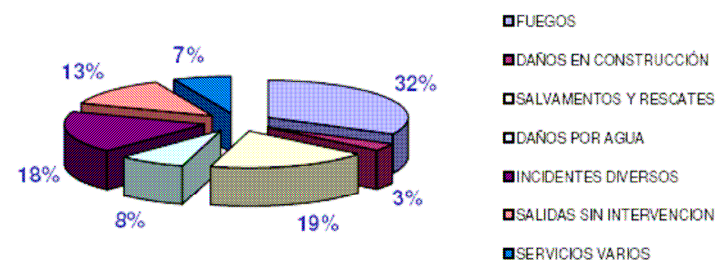
ACTIVIDADES PREVENTIVAS				MADRID	ACTIVIDADES PEDAGÓGICAS				MADRID
VISITAS RECONOCIMIENTO				0	195	CENTROS		Nº ASISTENTES	
RETENES	ASISTENCIA			3	79	EN COLEGIOS		0	0
	PREALERTA			2	33	EN CENTROS DE MAYORES		1	80
SIMULACROS Y MANIOBRAS	EVACUACIÓN	ASISTENCIA		0	15	OTROS COLECTIVOS		0	0
		PREALERTA		3	150	VISITAS	PARQUES	52	656
	INTERVENCIONES	CONJUNTOS		0	7		MUSEOS	0	0
		VARIOS		1	13	MATERIAL DIVULGATIVO			
REVISIONES	COLUMNAS SECAS			9	43				
	HIDRANTES			0	0				
	ITINERARIOS			0	0				



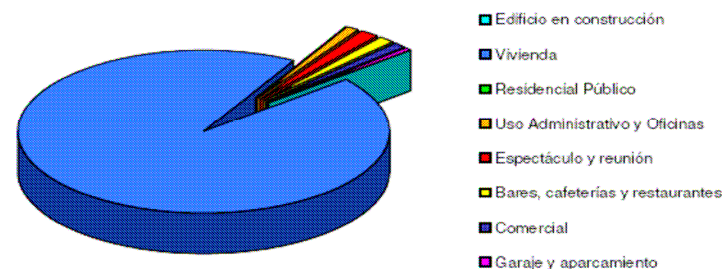


TIPO INTERVENCIÓN		MADRID	%	MORA	%
FUEGOS	INTERIOR	2008	9,26	39	8,26
	EXTERIOR	5381	24,82	115	24,36
DAÑOS EN CONSTRUCCIÓN	INTERIOR	1102	5,08	8	1,69
	EXTERIOR	227	1,05	7	1,48
SALVAMENTOS Y RESCATES	INTERIOR	2999	13,83	71	15,04
	EXTERIOR	1206	5,56	17	3,60
DAÑOS POR AGUA	INTERIOR	1331	6,14	28	5,93
	EXTERIOR	347	1,60	9	1,91
INCIDENTES DIVERSOS		3.375	15,57	86	18,22
SALIDAS SIN INTERVENCIÓN		2.801	12,92	61	12,92
SERVICIOS VARIOS		905	4,17	31	6,57
<b>TOTAL</b>		<b>21.682</b>	<b>100,00</b>	<b>472</b>	<b>100,00</b>

% POR TIPO DE INTERVENCIÓN EN EL DISTRITO



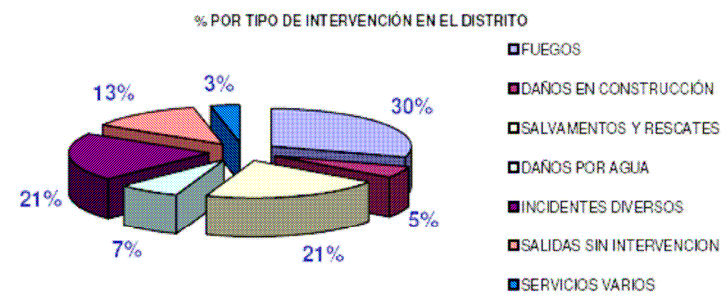
PORCENTAJE DE INTERVENCIÓNES POR USO


**SERVICIOS AL CIUDADANO**

ACTIVIDADES PREVENTIVAS				MADRID	ACTIVIDADES PEDAGÓGICAS				MADRID
VISITAS RECONOCIMIENTO		12		195	CENTROS		Nº ASISTENTES		
RETENES	ASISTENCIA	2		79	EN COLEGIOS		0	0	0
	PREALERTA	0		33	EN CENTROS DE MAYORES		0	0	80
SIMULACROS Y MANIOBRAS	EVACUACIÓN	ASISTENCIA	0	15	OTROS COLECTIVOS		0	0	0
		PREALERTA	3	150	VISITAS	PARQUES	12		656
	INTERVENCIONES	CONJUNTOS	0	7		MUSEOS	0		0
		VARIOS	0	13	MATERIAL DIVULGATIVO				
REVISIONES	COLUMNAS SECAS		2		43				
	HIDRANTES		0		0				
	ITINERARIOS		0		0				



TIPO INTERVENCIÓN		MADRID	%	CDAL	%
FUEGOS	INTERIOR	2008	9,26	105	9,34
	EXTERIOR	5381	24,82	230	20,46
DAÑOS EN CONSTRUCCIÓN	INTERIOR	1102	5,08	41	3,65
	EXTERIOR	227	1,05	14	1,25
SALVAMENTOS Y RESCATES	INTERIOR	2999	13,83	177	15,75
	EXTERIOR	1206	5,56	59	5,25
DAÑOS POR AGUA	INTERIOR	1331	6,14	69	6,14
	EXTERIOR	347	1,60	10	0,89
INCIDENTES DIVERSOS		3.375	15,57	235	20,91
SALIDAS SIN INTERVENCION		2.801	12,92	145	12,90
SERVICIOS VARIOS		905	4,17	39	3,47
TOTAL		21.682	100,00	1.124	100,00

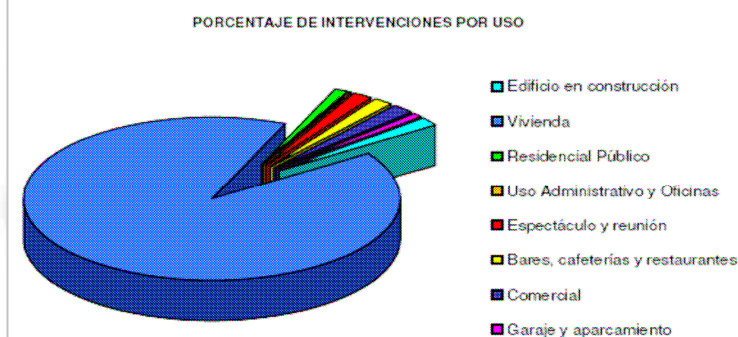
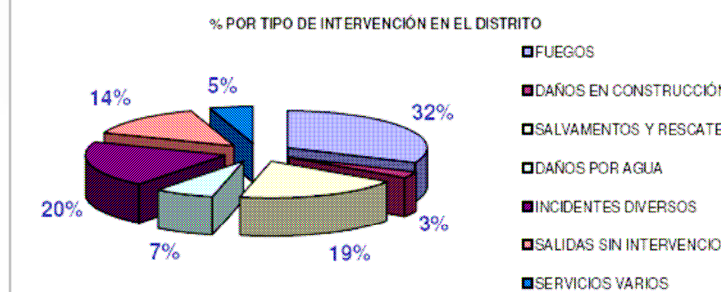

**SERVICIOS AL CIUDADANO**

ACTIVIDADES PREVENTIVAS				MADRID	ACTIVIDADES PEDAGÓGICAS				MADRID		
VISITAS RECONOCIMIENTO		0		195	CENTROS		Nº ASISTENTES				
RETENES	ASISTENCIA		2	79	EN COLEGIOS		0	0	0		
	PREALERTA		2	33	EN CENTROS DE MAYORES		0	0	80		
SIMULACROS Y MANIOBRAS	EVACUACIÓN		ASISTENCIA	0	15		OTROS COLECTIVOS		0	0	
			PREALERTA	15	150		VISITAS		PARQUES	29	656
	INTERVENCIONES		CONJUNTOS	0	7				MUSEOS	0	0
			VARIOS	0	13		MATERIAL DIVULGATIVO				
REVISIONES	COLUMNAS SECAS		0		43						
	HIDRANTES		0		0						
	ITINERARIOS		0		0						





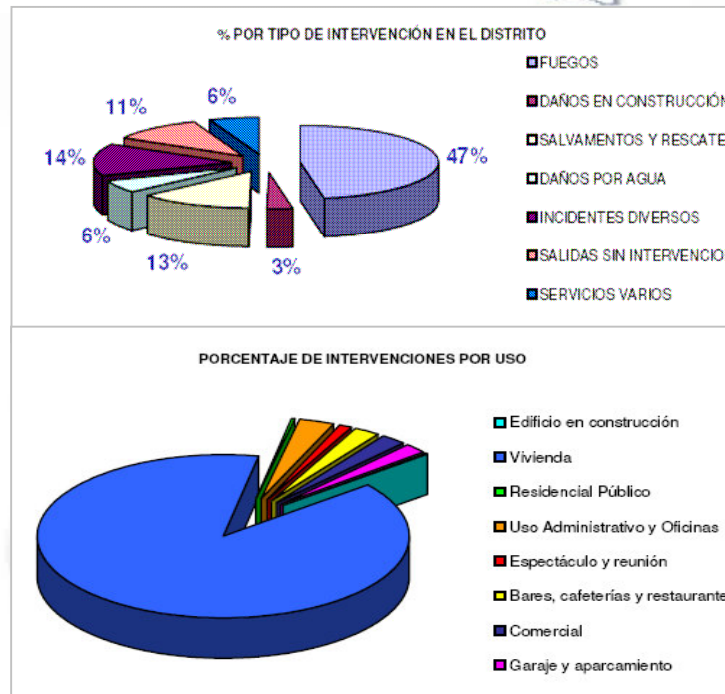
TIPO INTERVENCIÓN		MADRID	%	HORT	%
FUEGOS	INTERIOR	2008	9,26	55	6,98
	EXTERIOR	5381	24,82	195	24,75
DAÑOS EN CONSTRUCCIÓN	INTERIOR	1102	5,08	16	2,03
	EXTERIOR	227	1,05	5	0,63
SALVAMENTOS Y RESCATES	INTERIOR	2999	13,83	96	12,18
	EXTERIOR	1206	5,56	56	7,11
DAÑOS POR AGUA	INTERIOR	1331	6,14	38	4,82
	EXTERIOR	347	1,60	16	2,03
INCIDENTES DIVERSOS		3.375	15,57	160	20,30
SALIDAS SIN INTERVENCIÓN		2.801	12,92	112	14,21
SERVICIOS VARIOS		905	4,17	39	4,95
<b>TOTAL</b>		<b>21.682</b>	<b>100,00</b>	<b>788</b>	<b>100,00</b>


**SERVICIOS AL CIUDADANO**

ACTIVIDADES PREVENTIVAS				MADRID	ACTIVIDADES PEDAGÓGICAS				MADRID
VISITAS RECONOCIMIENTO				0	195	CENTROS		Nº ASISTENTES	
RETENES	ASISTENCIA			2	79	EN COLEGIOS	0	0	0
	PREALERTA			1	33	EN CENTROS DE MAYORES	0	0	80
SIMULACROS Y MANIOBRAS	EVACUACIÓN	ASISTENCIA		0	15	OTROS COLECTIVOS	0	0	0
		PREALERTA		4	150	VISITAS	PARQUES	47	656
	INTERVENCIÓNES	CONJUNTOS		0	7	MUSEOS	0	0	0
		VARIOS		0	13	MATERIAL DIVULGATIVO			
REVISIONES	COLUMNAS SECAS			3	43				
	HIDRANTES			0	0				
	ITINERARIOS			0	0				



TIPO INTERVENCIÓN		MADRID	%	VILL	%
FUEGOS	INTERIOR	2008	9,26	85	8,50
	EXTERIOR	5381	24,82	388	38,80
DAÑOS EN CONSTRUCCIÓN	INTERIOR	1102	5,08	19	1,90
	EXTERIOR	227	1,05	10	1,00
SALVAMENTOS Y RESCATES	INTERIOR	2999	13,83	86	8,60
	EXTERIOR	1206	5,56	48	4,80
DAÑOS POR AGUA	INTERIOR	1331	6,14	46	4,60
	EXTERIOR	347	1,60	10	1,00
INCIDENTES DIVERSOS		3.375	15,57	142	14,20
SALIDAS SIN INTERVENCIÓN		2.801	12,92	109	10,90
SERVICIOS VARIOS		905	4,17	57	5,70
<b>TOTAL</b>		<b>21.682</b>	<b>100,00</b>	<b>1.000</b>	<b>100,00</b>

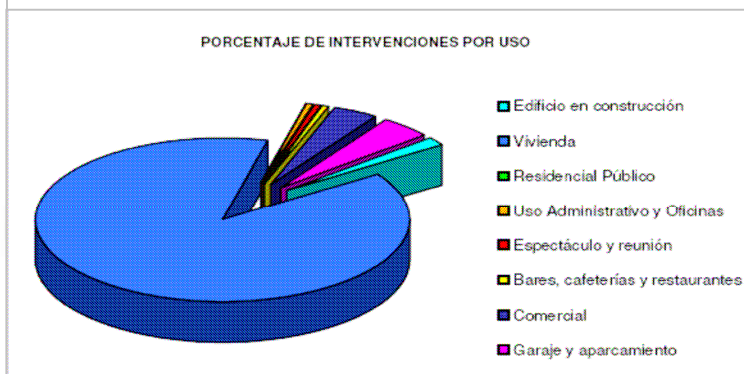
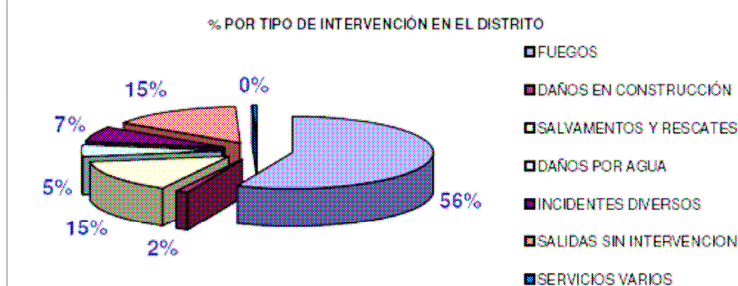

**SERVICIOS AL CIUDADANO**

ACTIVIDADES PREVENTIVAS				MADRID	ACTIVIDADES PEDAGÓGICAS				MADRID
VISITAS RECONOCIMIENTO		18		195	CENTROS		Nº ASISTENTES		
RETENES	ASISTENCIA	1		79	EN COLEGIOS		0	0	0
	PREALERTA	0		33	EN CENTROS DE MAYORES		0	0	80
SIMULACROS Y MANIOBRAS	EVACUACIÓN	ASISTENCIA	1	15	OTROS COLECTIVOS		0	0	0
		PREALERTA	3	150	VISITAS	PARQUES	31		656
	INTERVENCIONES	CONJUNTOS	0	7		MUSEOS	0		0
		VARIOS	0	13	MATERIAL DIVULGATIVO				
	REVISIONES	COLUMNAS SECAS		0	43				
HIDRANTES		0	0						
ITINERARIOS		0	0						





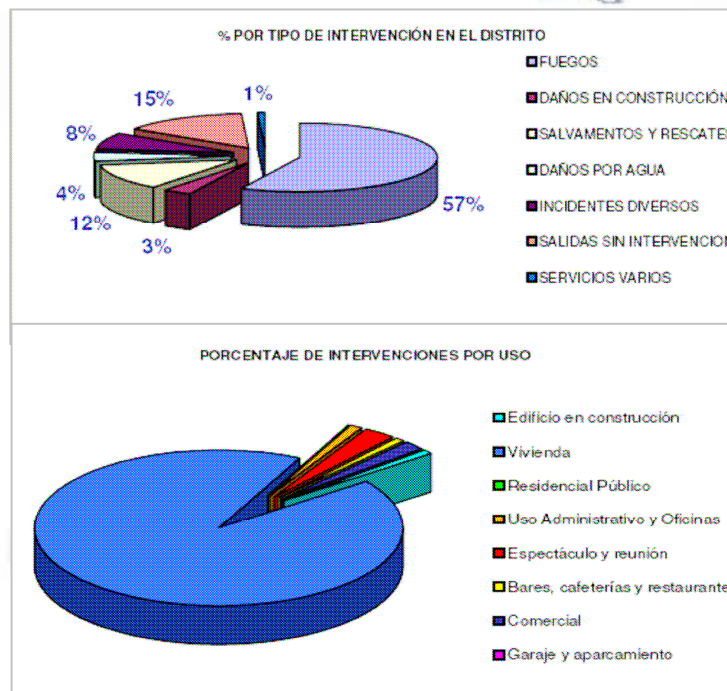
TIPO INTERVENCIÓN		MADRID	%	VIVA	%
FUEGOS	INTERIOR	2008	9,26	93	13,21
	EXTERIOR	5381	24,82	303	43,04
DAÑOS EN CONSTRUCCIÓN	INTERIOR	1102	5,08	7	0,99
	EXTERIOR	227	1,05	4	0,57
SALVAMENTOS Y RESCATES	INTERIOR	2999	13,83	61	8,66
	EXTERIOR	1206	5,56	43	6,11
DAÑOS POR AGUA	INTERIOR	1331	6,14	21	2,98
	EXTERIOR	347	1,60	15	2,13
INCIDENTES DIVERSOS		3.375	15,57	48	6,82
SALIDAS SIN INTERVENCIÓN		2.801	12,92	106	15,06
SERVICIOS VARIOS		905	4,17	3	0,43
<b>TOTAL</b>		<b>21.682</b>	<b>100,00</b>	<b>704</b>	<b>100,00</b>


**SERVICIOS AL CIUDADANO**

ACTIVIDADES PREVENTIVAS				MADRID	ACTIVIDADES PEDAGÓGICAS				MADRID
VISITAS RECONOCIMIENTO		0		195	CENTROS		Nº ASISTENTES		
RETENES	ASISTENCIA	1		79	EN COLEGIOS	0	0	0	
	PREALERTA	0		33	EN CENTROS DE MAYORES	0	0	80	
SIMULACROS Y MANIOBRAS	EVACUACIÓN	ASISTENCIA	0	15	OTROS COLECTIVOS	0	0	0	
		PREALERTA	3	150	VISITAS		PARQUES	7	656
	INTERVENCIÓNES	CONJUNTOS	0	7			MUSEOS	0	0
		VARIOS	0	13	MATERIAL DIVULGATIVO				
REVISIONES	COLUMNAS SECAS		0						
	HIDRANTES		0						
	ITINERARIOS		0						



TIPO INTERVENCIÓN		MADRID	%	VICA	%
FUEGOS	INTERIOR	2008	9,26	42	9,84
	EXTERIOR	5381	24,82	201	47,07
DAÑOS EN CONSTRUCCIÓN	INTERIOR	1102	5,08	14	3,28
	EXTERIOR	227	1,05	0	0,00
SALVAMENTOS Y RESCATES	INTERIOR	2999	13,83	33	7,73
	EXTERIOR	1206	5,56	19	4,45
DAÑOS POR AGUA	INTERIOR	1331	6,14	15	3,51
	EXTERIOR	347	1,60	3	0,70
INCIDENTES DIVERSOS		3.375	15,57	33	7,73
SALIDAS SIN INTERVENCIÓN		2.801	12,92	64	14,99
SERVICIOS VARIOS		905	4,17	3	0,70
<b>TOTAL</b>		<b>21.682</b>	<b>100,00</b>	<b>427</b>	<b>100,00</b>

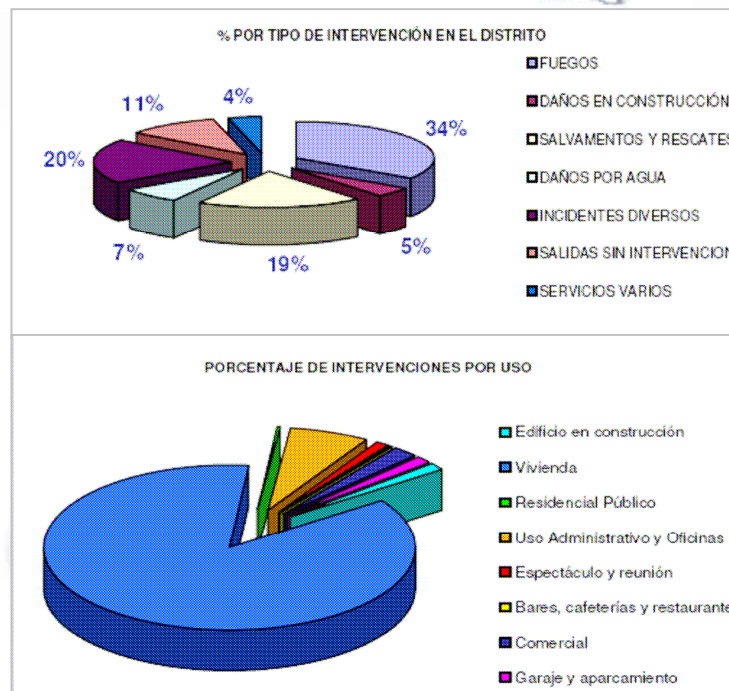

**SERVICIOS AL CIUDADANO**

ACTIVIDADES PREVENTIVAS				MADRID	ACTIVIDADES PEDAGÓGICAS				MADRID
VISITAS RECONOCIMIENTO		0		195	CENTROS		Nº ASISTENTES		
RETENES	ASISTENCIA	2		79	EN COLEGIOS	0	0	0	
	PREALERTA	1		33	EN CENTROS DE MAYORES	0	0	80	
SIMULACROS Y MANIOBRAS	EVACUACIÓN	ASISTENCIA	1	15	OTROS COLECTIVOS	0	0	0	
		PREALERTA	0	150	VISITAS	PARQUES	16	656	
	INTERVENCIONES	CONJUNTOS	0	7		MUSEOS	0	0	
		VIARIOS	0	13	MATERIAL DIVULGATIVO				
REVISIONES	COLUMNAS SECAS		0	43					
	HIDRANTES		0	0					
	ITINERARIOS		0	0					





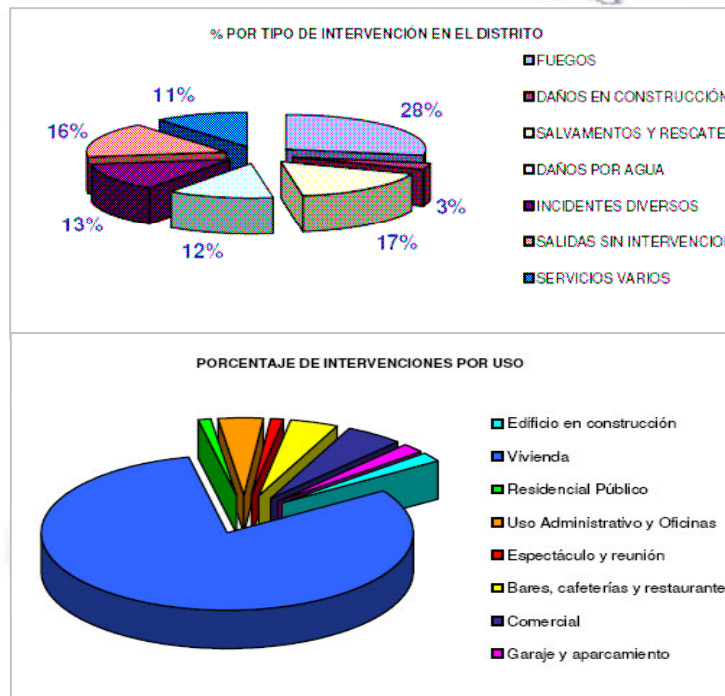
TIPO INTERVENCIÓN		MADRID	%	BLAS	%
FUEGOS	INTERIOR	2008	9,26	62	7,42
	EXTERIOR	5381	24,82	225	26,91
DAÑOS EN CONSTRUCCIÓN	INTERIOR	1102	5,08	33	3,95
	EXTERIOR	227	1,05	6	0,72
SALVAMENTOS Y RESCATES	INTERIOR	2999	13,83	133	15,91
	EXTERIOR	1206	5,56	28	3,35
DAÑOS POR AGUA	INTERIOR	1331	6,14	48	5,74
	EXTERIOR	347	1,60	11	1,32
INCIDENTES DIVERSOS		3.375	15,57	168	20,10
SALIDAS SIN INTERVENCIÓN		2.801	12,92	90	10,77
SERVICIOS VARIOS		905	4,17	32	3,83
TOTAL		21.682	100,00	836	100,00


**SERVICIOS AL CIUDADANO**

ACTIVIDADES PREVENTIVAS				MADRID	ACTIVIDADES PEDAGÓGICAS				MADRID
VISITAS RECONOCIMIENTO				12	195	CENTROS		Nº ASISTENTES	
RETENES	ASISTENCIA			0	79	EN COLEGIOS		0	0
	PREALERTA			2	33	EN CENTROS DE MAYORES		0	80
SIMULACROS Y MANIOBRAS	EVACUACIÓN	ASISTENCIA		0	15	OTROS COLECTIVOS		0	0
		PREALERTA		4	150	VISITAS	PARQUES	23	656
	INTERVENCIÓNES	CONJUNTOS		0	7		MUSEOS	0	0
		VARIOS		2	13	MATERIAL DIVULGATIVO			
REVISIONES	COLUMNAS SECAS			1	43				
	HIDRANTES			0	0				
	ITINERARIOS			0	0				



TIPO INTERVENCIÓN		MADRID	%	BARA	%
FUEGOS	INTERIOR	2008	9,26	24	7,59
	EXTERIOR	5381	24,82	64	20,25
DAÑOS EN CONSTRUCCIÓN	INTERIOR	1102	5,08	6	1,90
	EXTERIOR	227	1,05	3	0,95
SALVAMENTOS Y RESCATES	INTERIOR	2999	13,83	23	7,28
	EXTERIOR	1206	5,56	30	9,49
DAÑOS POR AGUA	INTERIOR	1331	6,14	24	7,59
	EXTERIOR	347	1,60	15	4,75
INCIDENTES DIVERSOS		3.375	15,57	41	12,97
SALIDAS SIN INTERVENCIÓN		2.801	12,92	52	16,46
SERVICIOS VARIOS		905	4,17	34	10,76
TOTAL		21.682	100,00	316	100,00


**SERVICIOS AL CIUDADANO**

ACTIVIDADES PREVENTIVAS				MADRID	ACTIVIDADES PEDAGÓGICAS				MADRID
VISITAS RECONOCIMIENTO				12 195	CENTROS		Nº ASISTENTES		
RETENES	ASISTENCIA			1 79	EN COLEGIOS	0	0	0	
	PREALERTA			0 33	EN CENTROS DE MAYORES	0	0	80	
SIMULACROS Y MANIOBRAS	EVACUACIÓN	ASISTENCIA	0 15		OTROS COLECTIVOS	0	0	0	
		PREALERTA	4 150		VISITAS	PARQUES	15	656	
	INTERVENCIÓNES	CONJUNTOS	2 7		MUSEOS	0	0	0	
		VARIOS	0 13		MATERIAL DIVULGATIVO				
REVISIONES	COLUMNAS SECAS			0 43					
	HIDRANTES			0 0					
	ITINERARIOS			0 0					