



salud, seguridad y
emergencias

MADRID

BOMBEROS EN MADRID 2017



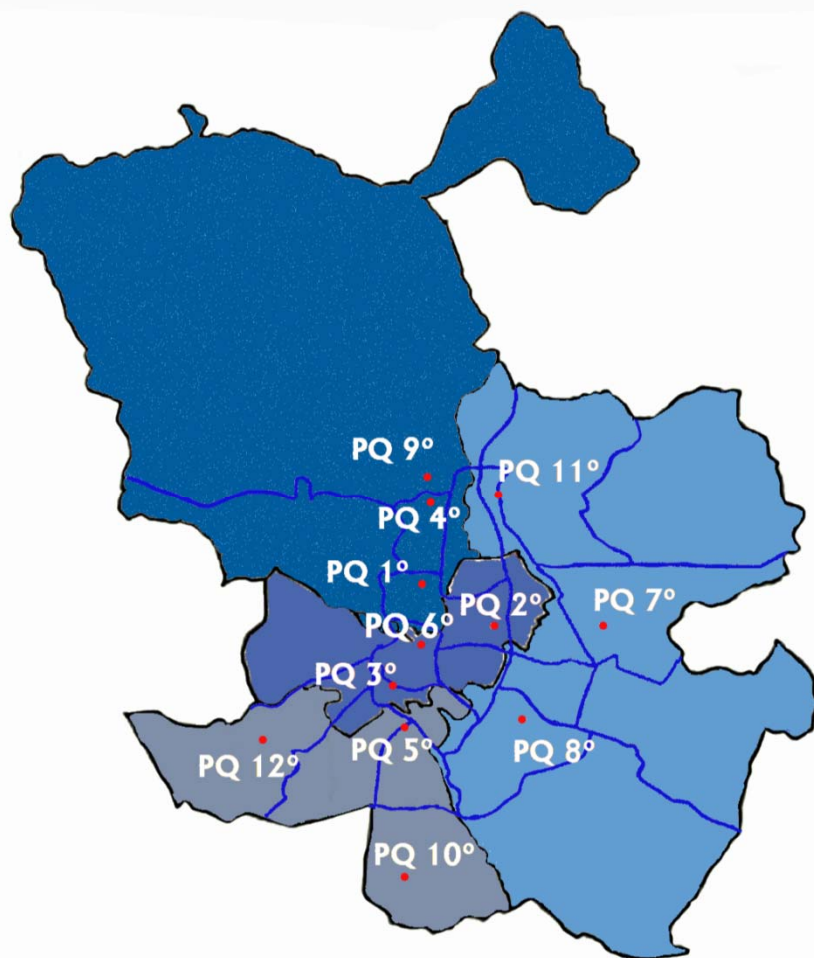
BOMBEROS



MADRID

1. INTERVENCIONES POR TIPO / DISTRITO

2. ACTIVIDAD DESARROLLADA / SERVICIOS PRESTADOS



- 01.- CENTRO
- 02.- ARGANZUELA
- 03.- RETIRO
- 04.- SALAMANCA
- 05.- CHAMARTÍN
- 06.- TETUÁN
- 07.- CHAMBERÍ
- 08.- FUENCARRAL-EL PARDO
- 09.- MONCLOA-ARAVACA
- 10.- LATINA
- 11.- CARABANCHEL
- 12.- USERA
- 13.- PUENTE DE VALLECAS
- 14.- MORATALAZ
- 15.- CIUDAD LINEAL
- 16.- HORTALEZA
- 17.- VILLAVERDE
- 18.- VILLA DE VALLECAS
- 19.- VICÁLVARO
- 20.- SAN BLAS
- 21.- BARAJAS

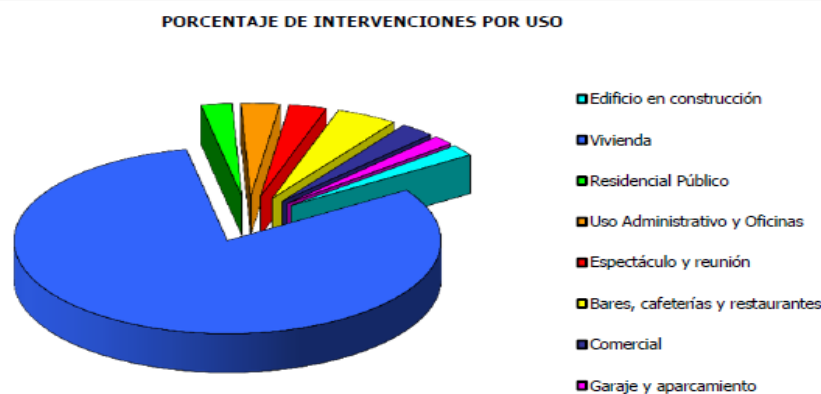
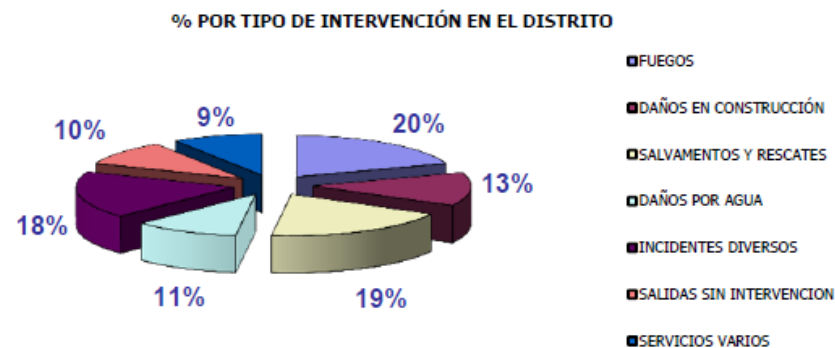
Intervenciones por tipo

INTERVENCIONES POR DISTRITO								
DISTRITO	FUEGOS	DAÑOS EN CONSTRUCCION	SALVAMENTOS Y RESCATES	DAÑOS POR AGUA	INCIDENTES DIVERSOS	SALIDAS SIN INTERVENCION	SERVICIOS VARIOS	TOTAL
CENTRO	443	295	430	241	412	220	208	2.249
ARGANZUELA	271	76	274	104	237	135	105	1.202
RETIRO	121	57	159	66	199	84	39	725
SALAMANCA	232	128	265	113	317	114	36	1.205
CHAMARTIN	202	96	221	106	329	118	73	1.145
TETUAN	228	104	262	109	200	123	35	1.061
CHAMBERI	214	131	257	103	239	129	38	1.111
FUENCARRAL	359	45	291	86	359	149	93	1.382
MONCLOA	213	50	257	89	325	116	50	1.100
LATINA	343	72	324	130	407	158	158	1.592
CARABANCHEL	516	94	313	115	365	163	57	1.623
USERA	313	40	189	54	185	98	66	945
PUENTE VALLECAS	479	81	334	83	303	179	123	1.582
MORATALAZ	152	25	125	43	97	70	10	522
CIUDAD LINEAL	309	67	286	105	402	133	37	1.339
HORTALEZA	261	40	228	69	342	113	43	1.096
VILLAVEVERDE	525	45	171	69	223	125	50	1.208
VILLA DE VALLECAS	374	33	139	54	120	129	17	866
VICALVARO	225	20	76	24	81	74	16	516
SAN BLAS	235	49	226	68	285	94	47	1.004
BARAJAS	68	27	71	31	97	56	5	355
FTM*	2	0	1	0	0	0	8	11
Total general	6.085	1.575	4.899	1.862	5.524	2.580	1.314	23.839

(*) Fuera del término municipal

01 - Centro

TIPO INTERVENCION		MADRID	%	CTRO	%
FUEGOS	INTERIOR	1676	7,03	154	6,85
	EXTERIOR	4409	18,49	289	12,85
DAÑOS EN CONSTRUCCIÓN	INTERIOR	1326	5,56	267	11,87
	EXTERIOR	249	1,04	28	1,24
SALVAMENTOS Y RESCATES	INTERIOR	3549	14,89	341	15,16
	EXTERIOR	1350	5,66	89	3,96
DAÑOS POR AGUA	INTERIOR	1497	6,28	206	9,16
	EXTERIOR	365	1,53	35	1,56
INCIDENTES DIVERSOS		5.524	23,17	412	18,32
SALIDAS SIN INTERVENCION		2.580	10,82	220	9,78
SERVICIOS VARIOS		1.314	5,51	208	9,25
TOTAL		23.839	100,00	2.249	100,00

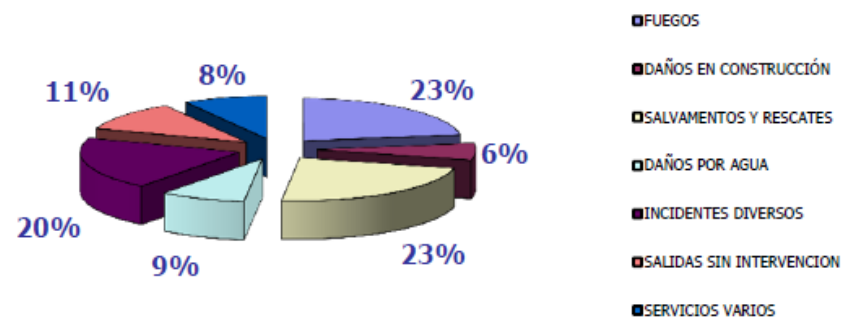


ACTIVIDADES PREVENTIVAS				MADRID	ACTIVIDADES PEDAGÓGICAS				MADRID
VISITAS RECONOCIMIENTO		12		124	CENTROS		Nº ASISTENTES		
RETENES	ASISTENCIA		18	123	EN COLEGIOS		1	15	19.185
	PREALERTA		15	122	EN CENTROS DE MAYORES		0	0	490
SIMULACROS Y MANIOBRAS	EVACUACIÓN	ASISTENCIA	3	49	OTROS COLECTIVOS		2	3.012	41.063
		PREALERTA	17	138	VISITAS	PARQUES	8	379	
	INTERVENCIONES	CONJUNTOS	0	1		MUSEOS	0	0	
		VARIOS	1	41	MATERIAL DIVULGATIVO				
		REVISIONES	COLUMNAS SECAS		0	20			
HIDRANTES			0	0					

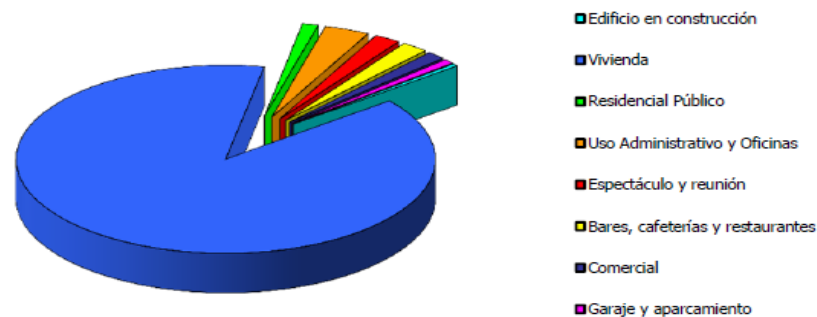
02 - Arganzuela

TIPO INTERVENCIÓN		MADRID	%	ARGA	%
FUEGOS	INTERIOR	1676	7,03	91	7,57
	EXTERIOR	4409	18,49	180	14,98
DAÑOS EN CONSTRUCCIÓN	INTERIOR	1326	5,56	64	5,32
	EXTERIOR	249	1,04	12	1,00
SALVAMENTOS Y RESCATES	INTERIOR	3549	14,89	197	16,39
	EXTERIOR	1350	5,66	77	6,41
DAÑOS POR AGUA	INTERIOR	1497	6,28	77	6,41
	EXTERIOR	365	1,53	27	2,25
INCIDENTES DIVERSOS		5.524	23,17	237	19,72
SALIDAS SIN INTERVENCION		2.580	10,82	135	11,23
SERVICIOS VARIOS		1.314	5,51	105	8,74
TOTAL		23.839	100,00	1.202	100,00

% POR TIPO DE INTERVENCIÓN EN EL DISTRITO



PORCENTAJE DE INTERVENCIONES POR USO



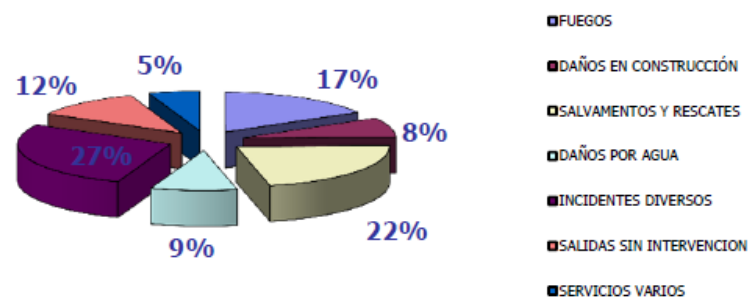
ACTIVIDADES PREVENTIVAS				MADRID
VISITAS RECONOCIMIENTO				6 124
RETENES	ASISTENCIA		7	123
	PREALERTA		2	122
SIMULACROS Y MANIOBRAS	EVACUACIÓN	ASISTENCIA	2	49
		PREALERTA	7	138
	INTERVENCIONES	CONJUNTOS	0	1
		VARIOS	0	41
REVISIONES	COLUMNAS SECAS			0 20
	HIDRANTES			0 0

ACTIVIDADES PEDAGÓGICAS				MADRID
		CENTROS	Nº ASISTENTES	
EN COLEGIOS		2	0	19.185
EN CENTROS DE MAYORES		0	0	490
OTROS COLECTIVOS		0	0	41.063
VISITAS	PARQUES	7		379
	MUSEOS	0		0
MATERIAL DIVULGATIVO				

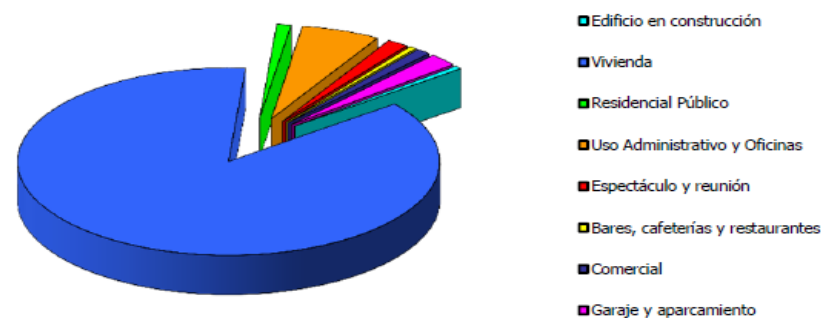
03 - Retiro

TIPO INTERVENCION		MADRID	%	RETI	%
FUEGOS	INTERIOR	1676	7,03	47	6,48
	EXTERIOR	4409	18,49	74	10,21
DAÑOS EN CONSTRUCCIÓN	INTERIOR	1326	5,56	46	6,34
	EXTERIOR	249	1,04	11	1,52
SALVAMENTOS Y RESCATES	INTERIOR	3549	14,89	116	16,00
	EXTERIOR	1350	5,66	43	5,93
DAÑOS POR AGUA	INTERIOR	1497	6,28	52	7,17
	EXTERIOR	365	1,53	14	1,93
INCIDENTES DIVERSOS		5.524	23,17	199	27,45
SALIDAS SIN INTERVENCION		2.580	10,82	84	11,59
SERVICIOS VARIOS		1.314	5,51	39	5,38
TOTAL		23.839	100,00	725	100,00

% POR TIPO DE INTERVENCIÓN EN EL DISTRITO



PORCENTAJE DE INTERVENCIONES POR USO

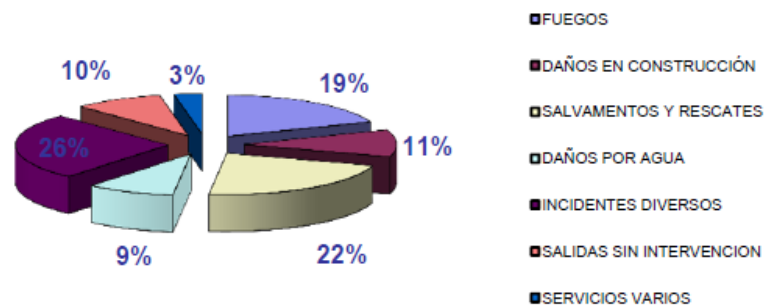


ACTIVIDADES PREVENTIVAS				MADRID	ACTIVIDADES PEDAGÓGICAS				MADRID
VISITAS RECONOCIMIENTO		0		124	CENTROS		Nº ASISTENTES		
RETENES	ASISTENCIA	21		123	EN COLEGIOS		5	30	19.185
	PREALERTA	3		122	EN CENTROS DE MAYORES		0	0	490
SIMULACROS Y MANIOBRAS	EVACUACIÓN	ASISTENCIA	2	49	OTROS COLECTIVOS		0	0	41.063
		PREALERTA	2	138	VISITAS	PARQUES	11		379
	INTERVENCIONES	CONJUNTOS	0	1		MUSEOS	0		0
		VARIOS	0	41	MATERIAL DIVULGATIVO				
	COLUMNAS SECAS	0		20					
REVISIONES	HIDRANTES	0		0					

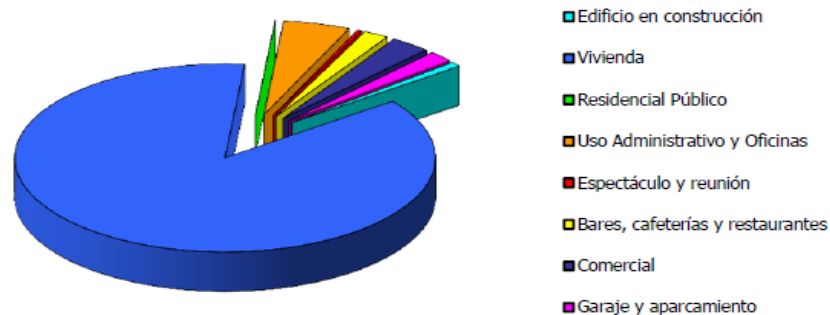
04 - Salamanca

TIPO INTERVENCION		MADRID	%	SALA	%
FUEGOS	INTERIOR	1676	7,03	70	5,81
	EXTERIOR	4409	18,49	162	13,44
DAÑOS EN CONSTRUCCIÓN	INTERIOR	1326	5,56	114	9,46
	EXTERIOR	249	1,04	14	1,16
SALVAMENTOS Y RESCATES	INTERIOR	3549	14,89	199	16,51
	EXTERIOR	1350	5,66	66	5,48
DAÑOS POR AGUA	INTERIOR	1497	6,28	98	8,13
	EXTERIOR	365	1,53	15	1,24
INCIDENTES DIVERSOS		5.524	23,17	317	26,31
SALIDAS SIN INTERVENCION		2.580	10,82	114	9,46
SERVICIOS VARIOS		1.314	5,51	36	2,99
TOTAL		23.839	100,00	1.205	100,00

% POR TIPO DE INTERVENCIÓN EN EL DISTRITO



PORCENTAJE DE INTERVENCIONES POR USO



ACTIVIDADES PREVENTIVAS				MADRID	ACTIVIDADES PEDAGÓGICAS				MADRID
VISITAS RECONOCIMIENTO		0		124	CENTROS		Nº ASISTENTES		
RETENES	ASISTENCIA	2		123	EN COLEGIOS		6	190	19.185
	PREALERTA	16		122	EN CENTROS DE MAYORES		0	0	490
SIMULACROS Y MANIOBRAS	EVACUACIÓN	ASISTENCIA	3	49	OTROS COLECTIVOS		1	4.750	41.063
		PREALERTA	9	138	VISITAS	PARQUES	34	379	
	INTERVENCIONES	CONJUNTOS	0	1		MUSEOS	0	0	
		VARIOS	0	41	MATERIAL DIVULGATIVO				
		COLUMNAS SECAS	1		20				
REVISIONES	HIDRANTES	0		0					

05 - Chamartín

TIPO INTERVENCION		MADRID	%	CHMA	%
FUEGOS	INTERIOR	1676	7,03	62	5,41
	EXTERIOR	4409	18,49	140	12,23
DAÑOS EN CONSTRUCCIÓN	INTERIOR	1326	5,56	81	7,07
	EXTERIOR	249	1,04	15	1,31
SALVAMENTOS Y RESCATES	INTERIOR	3549	14,89	156	13,62
	EXTERIOR	1350	5,66	65	5,68
DAÑOS POR AGUA	INTERIOR	1497	6,28	82	7,16
	EXTERIOR	365	1,53	24	2,10
INCIDENTES DIVERSOS		5.524	23,17	329	28,73
SALIDAS SIN INTERVENCION		2.580	10,82	118	10,31
SERVICIOS VARIOS		1.314	5,51	73	6,38
TOTAL		23.839	100,00	1.145	100,00

% POR TIPO DE INTERVENCIÓN EN EL DISTRITO

- FUEGOS
- DAÑOS EN CONSTRUCCIÓN
- SALVAMENTOS Y RESCATES
- DAÑOS POR AGUA
- INCIDENTES DIVERSOS
- SALIDAS SIN INTERVENCION
- SERVICIOS VARIOS

PORCENTAJE DE INTERVENCIONES POR USO

- Edificio en construcción
- Vivienda
- Residencial Público
- Uso Administrativo y Oficinas
- Espectáculo y reunión
- Bares, cafeterías y restaurantes
- Comercial
- Garaje y aparcamiento

ACTIVIDADES PREVENTIVAS				MADRID	ACTIVIDADES PEDAGÓGICAS				MADRID
VISITAS RECONOCIMIENTO				6	124	CENTROS		Nº ASISTENTES	
RETENES	ASISTENCIA			33	123	EN COLEGIOS		7	665
	PREALERTA			1	122	EN CENTROS DE MAYORES		0	0
SIMULACROS Y MANIOBRAS	EVACUACIÓN	ASISTENCIA	3	49	OTROS COLECTIVOS		0	0	41.063
		PREALERTA	4	138	VISITAS	PARQUES	14		379
	INTERVENCIONES	CONJUNTOS	0	1		MUSEOS	0		0
		VARIOS	0	41	MATERIAL DIVULGATIVO				
REVISIONES	COLUMNAS SECAS								
	HIDRANTES								

06 - Tetuán

TIPO INTERVENCION		MADRID	%	TETU	%
FUEGOS	INTERIOR	1676	7,03	86	8,11
	EXTERIOR	4409	18,49	142	13,38
DAÑOS EN CONSTRUCCIÓN	INTERIOR	1326	5,56	87	8,20
	EXTERIOR	249	1,04	17	1,60
SALVAMENTOS Y RESCATES	INTERIOR	3549	14,89	209	19,70
	EXTERIOR	1350	5,66	53	5,00
DAÑOS POR AGUA	INTERIOR	1497	6,28	97	9,14
	EXTERIOR	365	1,53	12	1,13
INCIDENTES DIVERSOS		5.524	23,17	200	18,85
SALIDAS SIN INTERVENCION		2.580	10,82	123	11,59
SERVICIOS VARIOS		1.314	5,51	35	3,30
TOTAL		23.839	100,00	1.061	100,00

% POR TIPO DE INTERVENCIÓN EN EL DISTRITO

- FUEGOS
- DAÑOS EN CONSTRUCCIÓN
- SALVAMENTOS Y RESCATES
- DAÑOS POR AGUA
- INCIDENTES DIVERSOS
- SALIDAS SIN INTERVENCION
- SERVICIOS VARIOS

PORCENTAJE DE INTERVENCIONES POR USO

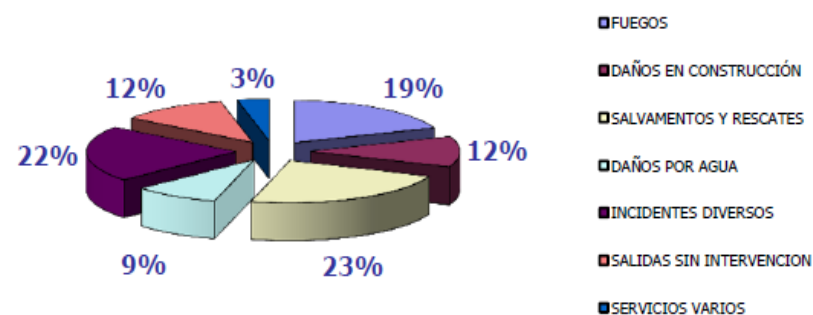
- Edificio en construcción
- Vivienda
- Residencial Público
- Uso Administrativo y Oficinas
- Espectáculo y reunión
- Bares, cafeterías y restaurantes
- Comercial
- Garaje y aparcamiento

ACTIVIDADES PREVENTIVAS				MADRID	ACTIVIDADES PEDAGÓGICAS				MADRID	
VISITAS RECONOCIMIENTO				6	124	CENTROS		Nº ASISTENTES		
RETENES	ASISTENCIA			0	123	EN COLEGIOS		6	75	19.185
	PREALERTA			1	122	EN CENTROS DE MAYORES		1	40	490
SIMULACROS Y MANIOBRAS	EVACUACIÓN	ASISTENCIA	10	49	OTROS COLECTIVOS		5	130	41.063	
		PREALERTA	9	138	VISITAS		PARQUES	12	379	
	INTERVENCIONES	CONJUNTOS	0	1	MUSEOS		0	0		
		VARIOS	0	41	MATERIAL DIVULGATIVO					
		COLUMNAS SECAS			0	20				
REVISIONES	HIDRANTES			0	0					

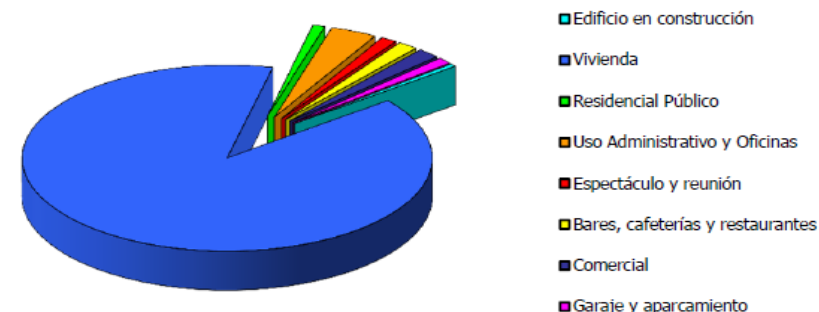
07 - Chamberí

TIPO INTERVENCION		MADRID	%	CHBE	%
FUEGOS	INTERIOR	1676	7,03	74	6,66
	EXTERIOR	4409	18,49	140	12,60
DAÑOS EN CONSTRUCCIÓN	INTERIOR	1326	5,56	113	10,17
	EXTERIOR	249	1,04	18	1,62
SALVAMENTOS Y RESCATES	INTERIOR	3549	14,89	217	19,53
	EXTERIOR	1350	5,66	40	3,60
DAÑOS POR AGUA	INTERIOR	1497	6,28	85	7,65
	EXTERIOR	365	1,53	18	1,62
INCIDENTES DIVERSOS		5.524	23,17	239	21,51
SALIDAS SIN INTERVENCION		2.580	10,82	129	11,61
SERVICIOS VARIOS		1.314	5,51	38	3,42
TOTAL		23.839	100,00	1.111	100,00

% POR TIPO DE INTERVENCIÓN EN EL DISTRITO



PORCENTAJE DE INTERVENCIONES POR USO



ACTIVIDADES PREVENTIVAS				MADRID	ACTIVIDADES PEDAGÓGICAS				MADRID	
VISITAS RECONOCIMIENTO				6	124	CENTROS		Nº ASISTENTES		
RETENES	ASISTENCIA			3	123	EN COLEGIOS		8	150	19.185
	PREALERTA			23	122	EN CENTROS DE MAYORES		3	120	490
SIMULACROS Y MANIOBRAS	EVACUACIÓN	ASISTENCIA		3	49	OTROS COLECTIVOS		1	25	41.063
		PREALERTA		14	138	VISITAS	PARQUES	20		379
	INTERVENCIONES	CONJUNTOS		0	1		MUSEOS	0		0
		VARIOS		2	41	MATERIAL DIVULGATIVO				
		REVISIONES	COLUMNAS SECAS			0	20			
HIDRANTES			0	0						

08 - Fuencarral-El Pardo

TIPO INTERVENCION		MADRID	%	FUEN	%
FUEGOS	INTERIOR	1676	7,03	85	6,15
	EXTERIOR	4409	18,49	274	19,83
DAÑOS EN CONSTRUCCIÓN	INTERIOR	1326	5,56	37	2,68
	EXTERIOR	249	1,04	8	0,58
SALVAMENTOS Y RESCATES	INTERIOR	3549	14,89	190	13,75
	EXTERIOR	1350	5,66	101	7,31
DAÑOS POR AGUA	INTERIOR	1497	6,28	65	4,70
	EXTERIOR	365	1,53	21	1,52
INCIDENTES DIVERSOS		5.524	23,17	359	25,98
SALIDAS SIN INTERVENCION		2.580	10,82	149	10,78
SERVICIOS VARIOS		1.314	5,51	93	6,73
TOTAL		23.839	100,00	1.382	100,00

% POR TIPO DE INTERVENCIÓN EN EL DISTRITO

- FUEGOS
- DAÑOS EN CONSTRUCCIÓN
- SALVAMENTOS Y RESCATES
- DAÑOS POR AGUA
- INCIDENTES DIVERSOS
- SALIDAS SIN INTERVENCION
- SERVICIOS VARIOS

PORCENTAJE DE INTERVENCIONES POR USO

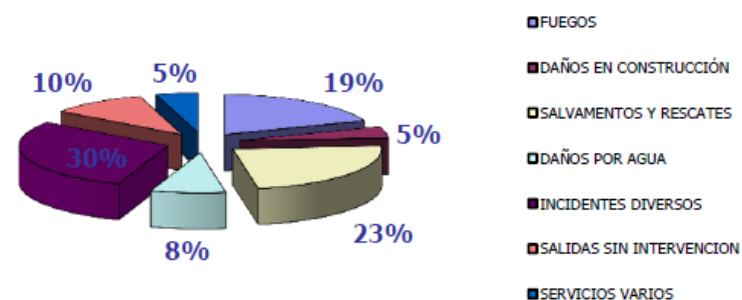
- Edificio en construcción
- Vivienda
- Residencial Público
- Uso Administrativo y Oficinas
- Espectáculo y reunión
- Bares, cafeterías y restaurantes
- Comercial
- Garaje y aparcamiento

ACTIVIDADES PREVENTIVAS				MADRID	ACTIVIDADES PEDAGÓGICAS				MADRID
VISITAS RECONOCIMIENTO				28	124	CENTROS		Nº ASISTENTES	
RETENES	ASISTENCIA			16	123	EN COLEGIOS		15	878
	PREALERTA			11	122	EN CENTROS DE MAYORES		0	0
SIMULACROS Y MANIOBRAS	EVACUACIÓN	ASISTENCIA	8	49	OTROS COLECTIVOS		5	403	41.063
		PREALERTA	21	138	VISITAS	PARQUES	45		379
	INTERVENCIONES	CONJUNTOS	0	1		MUSEOS	0		0
		VARIOS	5	41	MATERIAL DIVULGATIVO				
REVISIONES	COLUMNAS SECAS			1	20				
	HIDRANTES			0	0				

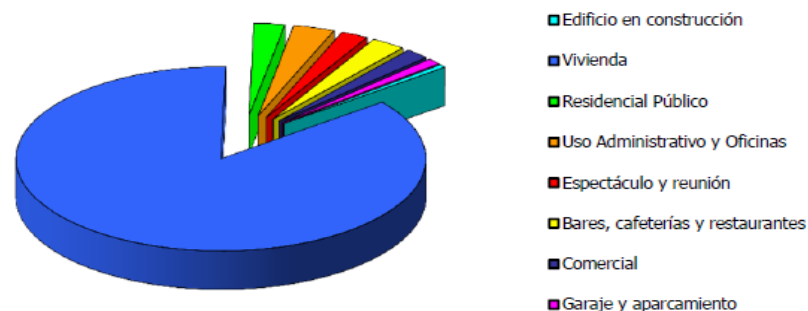
09 - Moncloa-Aravaca

TIPO INTERVENCIÓN		MADRID	%	MONC	%
FUEGOS	INTERIOR	1676	7,03	66	6,00
	EXTERIOR	4409	18,49	147	13,36
DAÑOS EN CONSTRUCCIÓN	INTERIOR	1326	5,56	42	3,82
	EXTERIOR	249	1,04	8	0,73
SALVAMENTOS Y RESCATES	INTERIOR	3549	14,89	151	13,73
	EXTERIOR	1350	5,66	106	9,64
DAÑOS POR AGUA	INTERIOR	1497	6,28	60	5,45
	EXTERIOR	365	1,53	29	2,64
INCIDENTES DIVERSOS		5.524	23,17	325	29,55
SALIDAS SIN INTERVENCIÓN		2.580	10,82	116	10,55
SERVICIOS VARIOS		1.314	5,51	50	4,55
TOTAL		23.839	100,00	1.100	100,00

% POR TIPO DE INTERVENCIÓN EN EL DISTRITO



PORCENTAJE DE INTERVENCIÓNES POR USO

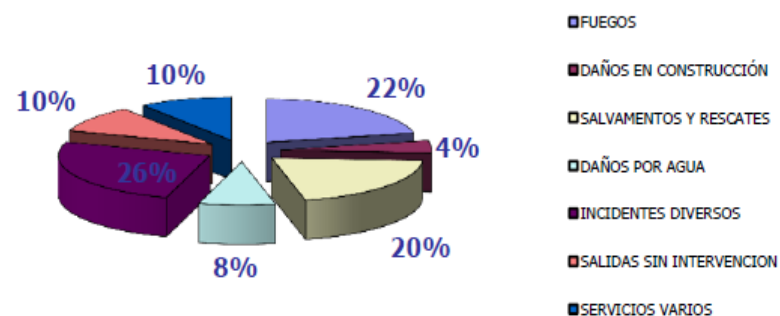


ACTIVIDADES PREVENTIVAS				MADRID	ACTIVIDADES PEDAGÓGICAS				MADRID
VISITAS RECONOCIMIENTO		0		124	CENTROS		Nº ASISTENTES		
RETENES	ASISTENCIA	5		123	EN COLEGIOS		3	1.663	19.185
	PREALERTA	3		122	EN CENTROS DE MAYORES		0	0	490
SIMULACROS Y MANIOBRAS	EVACUACIÓN	ASISTENCIA	1	49	OTROS COLECTIVOS		4	30.410	41.063
		PREALERTA	9	138	VISITAS	PARQUES	22	379	
	INTERVENCIÓNES	CONJUNTOS	0	1		MUSEOS	0	0	
		VARIOS	5	41	MATERIAL DIVULGATIVO				
	REVISIONES	COLUMNAS SECAS	0		20				
HIDRANTES		0		0					

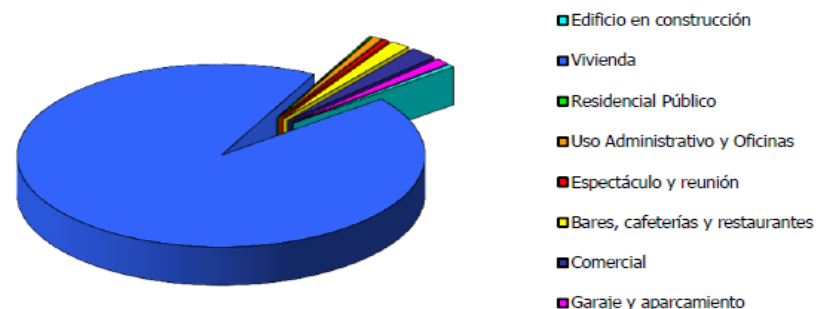
10 - Latina

TIPO INTERVENCION		MADRID	%	LATI	%
FUEGOS	INTERIOR	1676	7,03	81	5,09
	EXTERIOR	4409	18,49	262	16,46
DAÑOS EN CONSTRUCCIÓN	INTERIOR	1326	5,56	60	3,77
	EXTERIOR	249	1,04	12	0,75
SALVAMENTOS Y RESCATES	INTERIOR	3549	14,89	241	15,14
	EXTERIOR	1350	5,66	83	5,21
DAÑOS POR AGUA	INTERIOR	1497	6,28	101	6,34
	EXTERIOR	365	1,53	29	1,82
INCIDENTES DIVERSOS		5.524	23,17	407	25,57
SALIDAS SIN INTERVENCION		2.580	10,82	158	9,92
SERVICIOS VARIOS		1.314	5,51	158	9,92
TOTAL		23.839	100,00	1.592	100,00

% POR TIPO DE INTERVENCIÓN EN EL DISTRITO



PORCENTAJE DE INTERVENCIONES POR USO

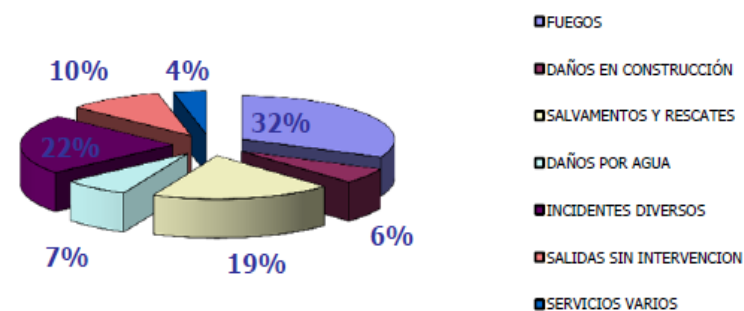


ACTIVIDADES PREVENTIVAS				MADRID	ACTIVIDADES PEDAGÓGICAS				MADRID
VISITAS RECONOCIMIENTO				0	124	CENTROS		Nº ASISTENTES	
RETENES	ASISTENCIA			4	123	EN COLEGIOS		21	2.248
	PREALERTA			9	122	EN CENTROS DE MAYORES		0	0
SIMULACROS Y MANIOBRAS	EVACUACIÓN	ASISTENCIA		0	49	OTROS COLECTIVOS		4	200
		PREALERTA		3	138	VISITAS	PARQUES	25	379
	INTERVENCIONES	CONJUNTOS		0	1		MUSEOS	0	0
		VARIOS		4	41	MATERIAL DIVULGATIVO			
REVISIONES	COLUMNAS SECAS			5	20				
	HIDRANTES			0	0				

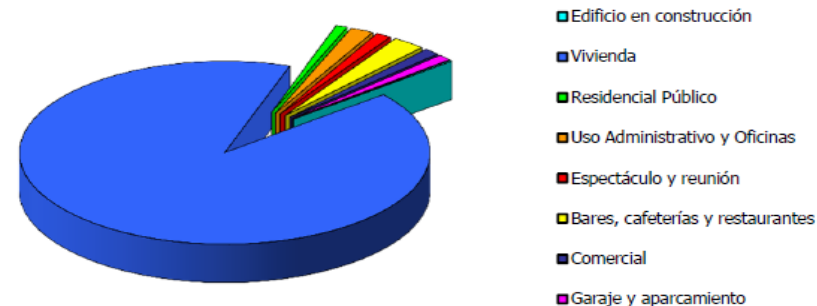
11 - Carabanchel

TIPO INTERVENCION		MADRID	%	CARA	%
FUEGOS	INTERIOR	1676	7,03	120	7,39
	EXTERIOR	4409	18,49	396	24,40
DAÑOS EN CONSTRUCCIÓN	INTERIOR	1326	5,56	72	4,44
	EXTERIOR	249	1,04	22	1,36
SALVAMENTOS Y RESCATES	INTERIOR	3549	14,89	231	14,23
	EXTERIOR	1350	5,66	82	5,05
DAÑOS POR AGUA	INTERIOR	1497	6,28	97	5,98
	EXTERIOR	365	1,53	18	1,11
INCIDENTES DIVERSOS		5.524	23,17	365	22,49
SALIDAS SIN INTERVENCION		2.580	10,82	163	10,04
SERVICIOS VARIOS		1.314	5,51	57	3,51
TOTAL		23.839	100,00	1.623	100,00

% POR TIPO DE INTERVENCIÓN EN EL DISTRITO



PORCENTAJE DE INTERVENCIONES POR USO



ACTIVIDADES PREVENTIVAS				MADRID	ACTIVIDADES PEDAGÓGICAS				MADRID
VISITAS RECONOCIMIENTO				0	124	CENTROS		Nº ASISTENTES	
RETENES	ASISTENCIA			0	123	EN COLEGIOS		25	2.456
	PREALERTA			9	122	EN CENTROS DE MAYORES		0	0
SIMULACROS Y MANIOBRAS	EVACUACIÓN	ASISTENCIA	0	49	OTROS COLECTIVOS		1	350	41.063
		PREALERTA	2	138	VISITAS	PARQUES	28		379
	INTERVENCIONES	CONJUNTOS	0	1		MUSEOS	0		0
		VARIOS	0	41	MATERIAL DIVULGATIVO				
REVISIONES	COLUMNAS SECAS		0	20					
	HIDRANTES		0	0					

12 - Usera

TIPO INTERVENCION		MADRID	%	USER	%
FUEGOS	INTERIOR	1676	7,03	75	7,94
	EXTERIOR	4409	18,49	238	25,19
DAÑOS EN CONSTRUCCIÓN	INTERIOR	1326	5,56	31	3,28
	EXTERIOR	249	1,04	9	0,95
SALVAMENTOS Y RESCATES	INTERIOR	3549	14,89	143	15,13
	EXTERIOR	1350	5,66	46	4,87
DAÑOS POR AGUA	INTERIOR	1497	6,28	44	4,66
	EXTERIOR	365	1,53	10	1,06
INCIDENTES DIVERSOS		5.524	23,17	185	19,58
SALIDAS SIN INTERVENCION		2.580	10,82	98	10,37
SERVICIOS VARIOS		1.314	5,51	66	6,98
TOTAL		23.839	100,00	945	100,00

% POR TIPO DE INTERVENCIÓN EN EL DISTRITO

- FUEGOS
- DAÑOS EN CONSTRUCCIÓN
- SALVAMENTOS Y RESCATES
- DAÑOS POR AGUA
- INCIDENTES DIVERSOS
- SALIDAS SIN INTERVENCION
- SERVICIOS VARIOS

PORCENTAJE DE INTERVENCIONES POR USO

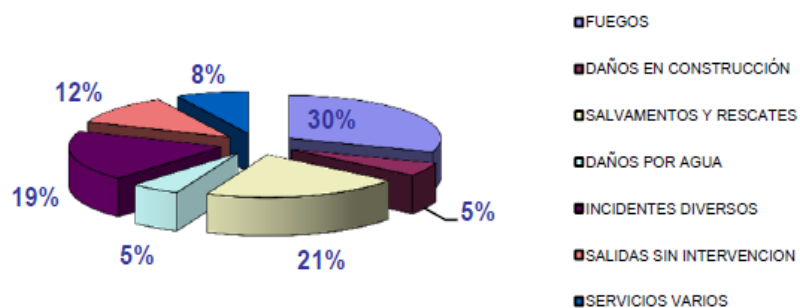
- Edificio en construcción
- Vivienda
- Residencial Público
- Uso Administrativo y Oficinas
- Espectáculo y reunión
- Bares, cafeterías y restaurantes
- Comercial
- Garaje y aparcamiento

ACTIVIDADES PREVENTIVAS				MADRID	ACTIVIDADES PEDAGÓGICAS				MADRID
VISITAS RECONOCIMIENTO				36	124	CENTROS		Nº ASISTENTES	
RETENES	ASISTENCIA			2	123	EN COLEGIOS		6	2.835
	PREALERTA			7	122	EN CENTROS DE MAYORES		3	80
SIMULACROS Y MANIOBRAS	EVACUACIÓN	ASISTENCIA	1	49	OTROS COLECTIVOS		0	0	41.063
		PREALERTA	1	138	VISITAS	PARQUES	17	379	
	INTERVENCIONES	CONJUNTOS	0	1		MUSEOS	0	0	
		VARIOS	1	41	MATERIAL DIVULGATIVO				
	REVISIONES	COLUMNAS SECAS		6	20				
HIDRANTES		0	0						

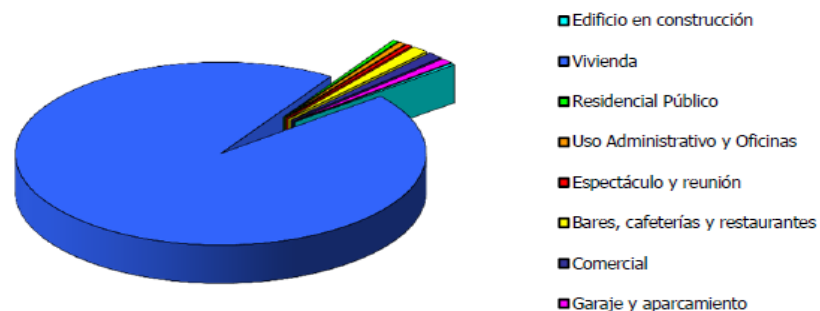
13 - Puente de Vallecas

TIPO INTERVENCION		MADRID	%	PTVA	%
FUEGOS	INTERIOR	1676	7,03	122	7,71
	EXTERIOR	4409	18,49	357	22,57
DAÑOS EN CONSTRUCCIÓN	INTERIOR	1326	5,56	70	4,42
	EXTERIOR	249	1,04	11	0,70
SALVAMENTOS Y RESCATES	INTERIOR	3549	14,89	251	15,87
	EXTERIOR	1350	5,66	83	5,25
DAÑOS POR AGUA	INTERIOR	1497	6,28	70	4,42
	EXTERIOR	365	1,53	13	0,82
INCIDENTES DIVERSOS		5.524	23,17	303	19,15
SALIDAS SIN INTERVENCION		2.580	10,82	179	11,31
SERVICIOS VARIOS		1.314	5,51	123	7,77
TOTAL		23.839	100,00	1.582	100,00

% POR TIPO DE INTERVENCIÓN EN EL DISTRITO



PORCENTAJE DE INTERVENCIONES POR USO

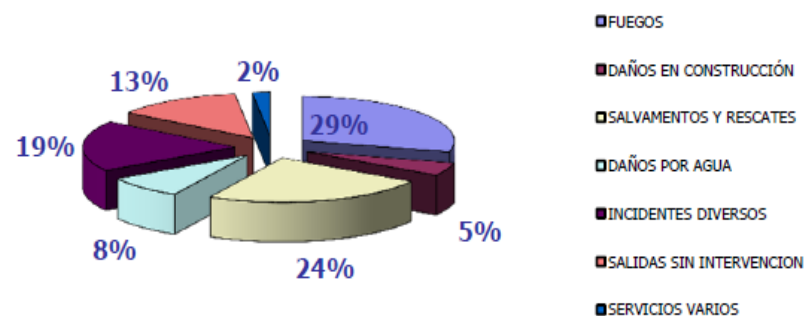


ACTIVIDADES PREVENTIVAS				MADRID	ACTIVIDADES PEDAGÓGICAS				MADRID
VISITAS RECONOCIMIENTO				0	124	CENTROS		Nº ASISTENTES	
RETENES	ASISTENCIA			2	123	EN COLEGIOS	17	1.333	19.185
	PREALERTA			2	122	EN CENTROS DE MAYORES	0	0	490
SIMULACROS Y MANIOBRAS	EVACUACIÓN	ASISTENCIA	1	49	OTROS COLECTIVOS	3	615	41.063	
		PREALERTA	4	138	VISITAS	PARQUES	34	379	
	INTERVENCIONES	CONJUNTOS	0	1		MUSEOS	0	0	
		VARIOS	11	41	MATERIAL DIVULGATIVO				
REVISIONES	COLUMNAS SECAS			3	20				
	HIDRANTES			0	0				

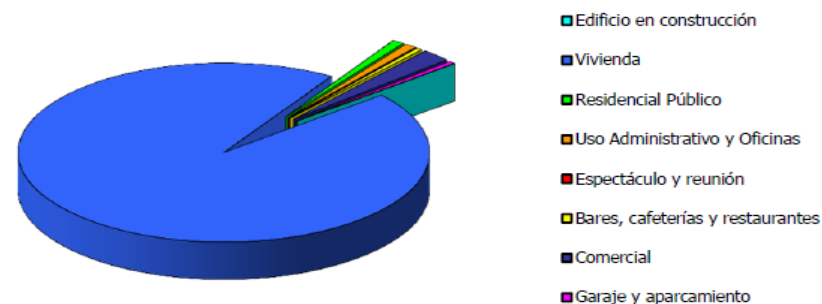
14 - Moratalaz

TIPO INTERVENCION		MADRID	%	MORA	%
FUEGOS	INTERIOR	1676	7,03	26	4,98
	EXTERIOR	4409	18,49	126	24,14
DAÑOS EN CONSTRUCCIÓN	INTERIOR	1326	5,56	21	4,02
	EXTERIOR	249	1,04	4	0,77
SALVAMENTOS Y RESCATES	INTERIOR	3549	14,89	99	18,97
	EXTERIOR	1350	5,66	26	4,98
DAÑOS POR AGUA	INTERIOR	1497	6,28	32	6,13
	EXTERIOR	365	1,53	11	2,11
INCIDENTES DIVERSOS		5.524	23,17	97	18,58
SALIDAS SIN INTERVENCION		2.580	10,82	70	13,41
SERVICIOS VARIOS		1.314	5,51	10	1,92
TOTAL		23.839	100,00	522	100,00

% POR TIPO DE INTERVENCIÓN EN EL DISTRITO



PORCENTAJE DE INTERVENCIONES POR USO

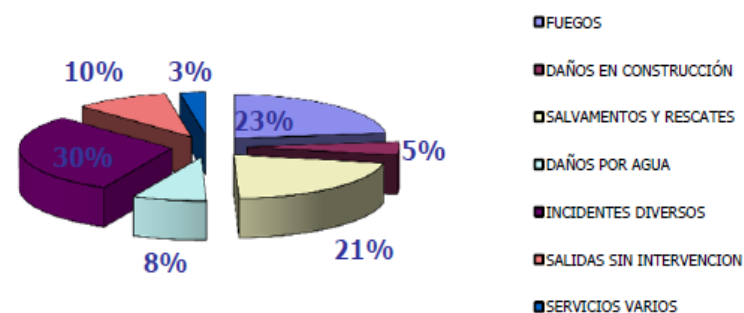


ACTIVIDADES PREVENTIVAS				MADRID	ACTIVIDADES PEDAGÓGICAS				MADRID
VISITAS RECONOCIMIENTO				0	124	CENTROS		Nº ASISTENTES	
RETENES	ASISTENCIA			0	123	EN COLEGIOS		11	2.670
	PREALERTA			1	122	EN CENTROS DE MAYORES		0	0
SIMULACROS Y MANIOBRAS	EVACUACIÓN	ASISTENCIA		1	49	OTROS COLECTIVOS		1	27
		PREALERTA		1	138				41.063
	INTERVENCIONES	CONJUNTOS		0	1	VISITAS	PARQUES	8	379
		VARIOS		1	41		MUSEOS	0	0
						MATERIAL DIVULGATIVO			
REVISIONES	COLUMNAS SECAS			1	20				
	HIDRANTES			0	0				

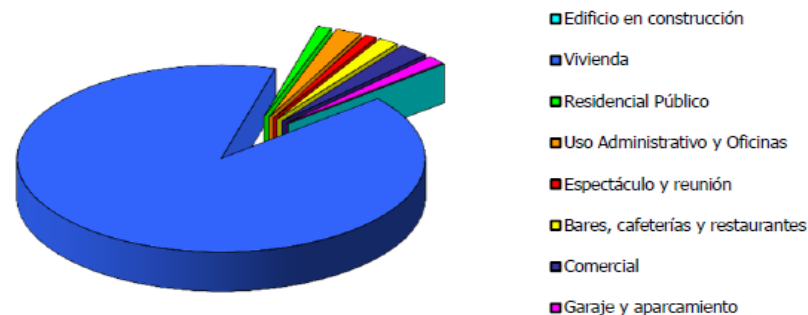
15 - Ciudad Lineal

TIPO INTERVENCION		MADRID	%	CDAL	%
FUEGOS	INTERIOR	1676	7,03	101	7,54
	EXTERIOR	4409	18,49	208	15,53
DAÑOS EN CONSTRUCCIÓN	INTERIOR	1326	5,56	55	4,11
	EXTERIOR	249	1,04	12	0,90
SALVAMENTOS Y RESCATES	INTERIOR	3549	14,89	230	17,18
	EXTERIOR	1350	5,66	56	4,18
DAÑOS POR AGUA	INTERIOR	1497	6,28	91	6,80
	EXTERIOR	365	1,53	14	1,05
INCIDENTES DIVERSOS		5.524	23,17	402	30,02
SALIDAS SIN INTERVENCION		2.580	10,82	133	9,93
SERVICIOS VARIOS		1.314	5,51	37	2,76
TOTAL		23.839	100,00	1.339	100,00

% POR TIPO DE INTERVENCIÓN EN EL DISTRITO



PORCENTAJE DE INTERVENCIONES POR USO

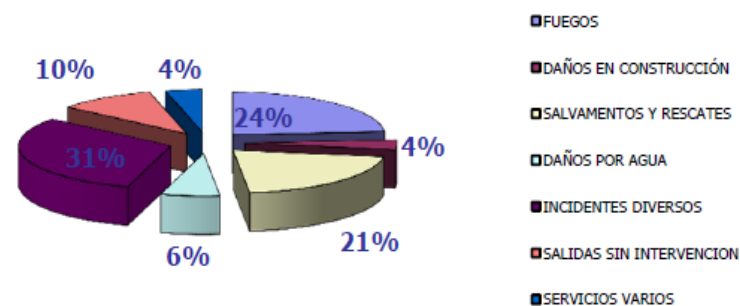


ACTIVIDADES PREVENTIVAS				MADRID	ACTIVIDADES PEDAGÓGICAS				MADRID
VISITAS RECONOCIMIENTO				0	124	CENTROS		Nº ASISTENTES	
RETENES	ASISTENCIA			1	123	EN COLEGIOS		22	1.410
	PREALERTA			3	122	EN CENTROS DE MAYORES		0	0
SIMULACROS Y MANIOBRAS	EVACUACIÓN	ASISTENCIA		3	49	OTROS COLECTIVOS		2	75
		PREALERTA		4	138	VISITAS		17	379
	INTERVENCIONES	CONJUNTOS		0	1	PARQUES		0	0
		VARIOS		3	41	MUSEOS			
						MATERIAL DIVULGATIVO			
REVISIONES	COLUMNAS SECAS			0	20				
	HIDRANTES			0	0				

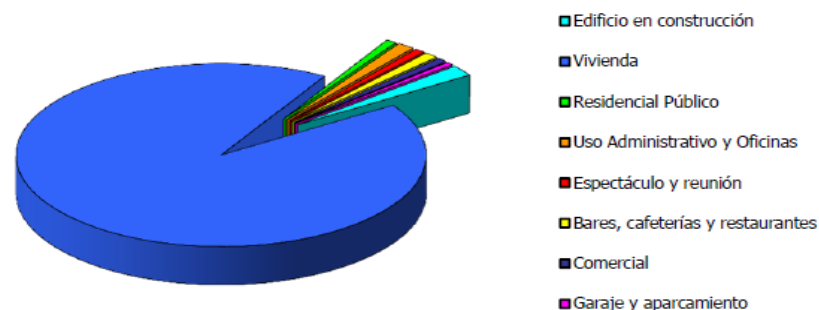
16 - Hortaleza

TIPO INTERVENCION		MADRID	%	HORT	%
FUEGOS	INTERIOR	1676	7,03	69	6,30
	EXTERIOR	4409	18,49	192	17,52
DAÑOS EN CONSTRUCCIÓN	INTERIOR	1326	5,56	27	2,46
	EXTERIOR	249	1,04	13	1,19
SALVAMENTOS Y RESCATES	INTERIOR	3549	14,89	160	14,60
	EXTERIOR	1350	5,66	68	6,20
DAÑOS POR AGUA	INTERIOR	1497	6,28	49	4,47
	EXTERIOR	365	1,53	20	1,82
INCIDENTES DIVERSOS		5.524	23,17	342	31,20
SALIDAS SIN INTERVENCION		2.580	10,82	113	10,31
SERVICIOS VARIOS		1.314	5,51	43	3,92
TOTAL		23.839	100,00	1.096	100,00

% POR TIPO DE INTERVENCIÓN EN EL DISTRITO



PORCENTAJE DE INTERVENCIONES POR USO

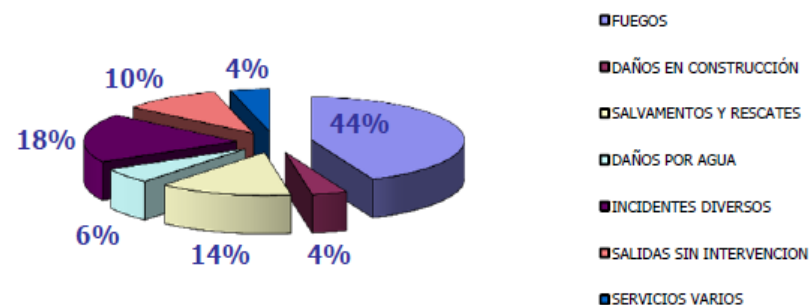


ACTIVIDADES PREVENTIVAS				MADRID	ACTIVIDADES PEDAGÓGICAS				MADRID
VISITAS RECONOCIMIENTO				6	124	CENTROS		Nº ASISTENTES	
RETENES	ASISTENCIA			0	123	EN COLEGIOS		6	338
	PREALERTA			3	122	EN CENTROS DE MAYORES		2	110
SIMULACROS Y MANIOBRAS	EVACUACIÓN	ASISTENCIA	0	49	OTROS COLECTIVOS		1	35	41.063
		PREALERTA	7	138	VISITAS	PARQUES	14		379
	INTERVENCIONES	CONJUNTOS	0	1		MUSEOS	0		0
		VARIOS	2	41	MATERIAL DIVULGATIVO				
	COLUMNAS SECAS			1	20				
REVISIONES	HIDRANTES			0	0				

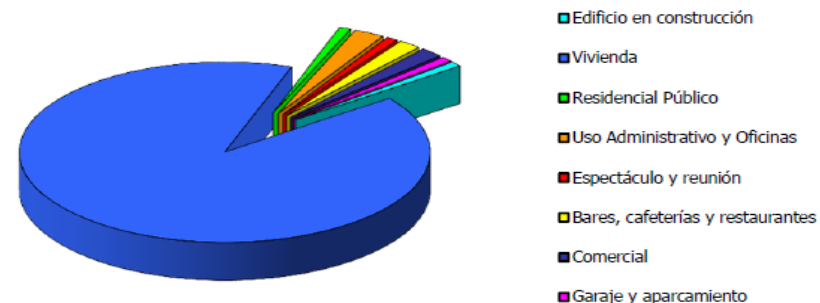
17 - Villaverde

TIPO INTERVENCION		MADRID	%	VILL	%
FUEGOS	INTERIOR	1676	7,03	74	6,13
	EXTERIOR	4409	18,49	451	37,33
DAÑOS EN CONSTRUCCIÓN	INTERIOR	1326	5,56	35	2,90
	EXTERIOR	249	1,04	10	0,83
SALVAMENTOS Y RESCATES	INTERIOR	3549	14,89	108	8,94
	EXTERIOR	1350	5,66	63	5,22
DAÑOS POR AGUA	INTERIOR	1497	6,28	52	4,30
	EXTERIOR	365	1,53	17	1,41
INCIDENTES DIVERSOS		5.524	23,17	223	18,46
SALIDAS SIN INTERVENCION		2.580	10,82	125	10,35
SERVICIOS VARIOS		1.314	5,51	50	4,14
TOTAL		23.839	100,00	1.208	100,00

% POR TIPO DE INTERVENCIÓN EN EL DISTRITO



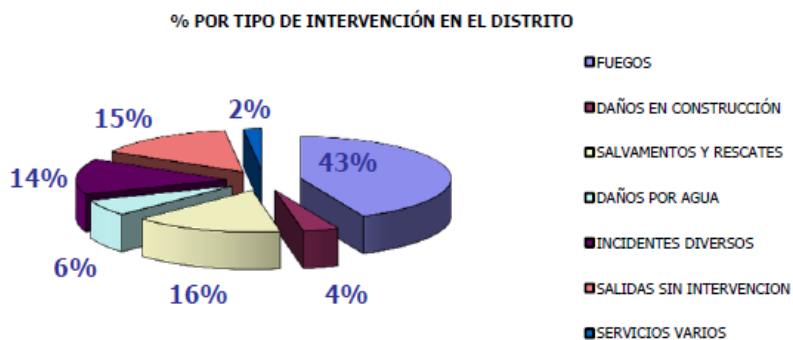
PORCENTAJE DE INTERVENCIONES POR USO



ACTIVIDADES PREVENTIVAS				MADRID	ACTIVIDADES PEDAGÓGICAS				MADRID
VISITAS RECONOCIMIENTO				6	124	CENTROS		Nº ASISTENTES	
RETENES	ASISTENCIA			0	123	EN COLEGIOS		13	1.320
	PREALERTA			1	122	EN CENTROS DE MAYORES		3	140
SIMULACROS Y MANIOBRAS	EVACUACIÓN	ASISTENCIA		0	49	OTROS COLECTIVOS		1	500
		PREALERTA		0	138	VISITAS		23	379
	INTERVENCIONES	CONJUNTOS		0	1	PARQUES			
		VARIOS		4	41	MUSEOS		0	0
						MATERIAL DIVULGATIVO			
REVISIONES	COLUMNAS SECAS			1	20				
	HIDRANTES			0	0				

18 - Villa de Vallecas

TIPO INTERVENCION		MADRID	%	VIVA	%
FUEGOS	INTERIOR	1676	7,03	126	14,55
	EXTERIOR	4409	18,49	248	28,64
DAÑOS EN CONSTRUCCIÓN	INTERIOR	1326	5,56	29	3,35
	EXTERIOR	249	1,04	4	0,46
SALVAMENTOS Y RESCATES	INTERIOR	3549	14,89	82	9,47
	EXTERIOR	1350	5,66	57	6,58
DAÑOS POR AGUA	INTERIOR	1497	6,28	41	4,73
	EXTERIOR	365	1,53	13	1,50
INCIDENTES DIVERSOS		5.524	23,17	120	13,86
SALIDAS SIN INTERVENCION		2.580	10,82	129	14,90
SERVICIOS VARIOS		1.314	5,51	17	1,96
TOTAL		23.839	100,00	866	100,00

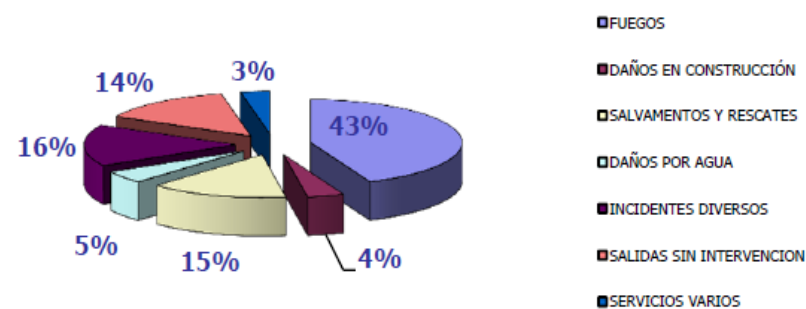


ACTIVIDADES PREVENTIVAS				MADRID	ACTIVIDADES PEDAGÓGICAS				MADRID
VISITAS RECONOCIMIENTO				6	124	CENTROS		Nº ASISTENTES	
RETENES	ASISTENCIA			1	123	EN COLEGIOS	5	442	19.185
	PREALERTA			2	122	EN CENTROS DE MAYORES	0	0	490
SIMULACROS Y MANIOBRAS	EVACUACIÓN	ASISTENCIA	1	49	OTROS COLECTIVOS	2	380	41.063	
		PREALERTA	2	138	VISITAS	PARQUES	7	379	
	INTERVENCIONES	CONJUNTOS	0	1		MUSEOS	0	0	
		VARIOS	0	41	MATERIAL DIVULGATIVO				
REVISIONES	COLUMNAS SECAS			1	20				
	HIDRANTES			0	0				

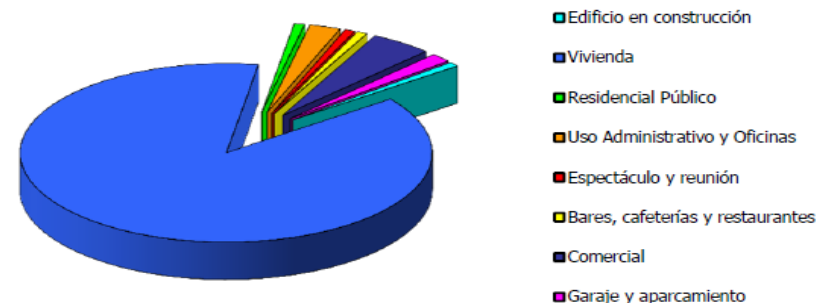
19 - Vicálvaro

TIPO INTERVENCION		MADRID	%	VICA	%
FUEGOS	INTERIOR	1676	7,03	70	13,57
	EXTERIOR	4409	18,49	155	30,04
DAÑOS EN CONSTRUCCIÓN	INTERIOR	1326	5,56	16	3,10
	EXTERIOR	249	1,04	4	0,78
SALVAMENTOS Y RESCATES	INTERIOR	3549	14,89	38	7,36
	EXTERIOR	1350	5,66	38	7,36
DAÑOS POR AGUA	INTERIOR	1497	6,28	18	3,49
	EXTERIOR	365	1,53	6	1,16
INCIDENTES DIVERSOS		5.524	23,17	81	15,70
SALIDAS SIN INTERVENCION		2.580	10,82	74	14,34
SERVICIOS VARIOS		1.314	5,51	16	3,10
TOTAL		23.839	100,00	516	100,00

% POR TIPO DE INTERVENCIÓN EN EL DISTRITO



PORCENTAJE DE INTERVENCIONES POR USO

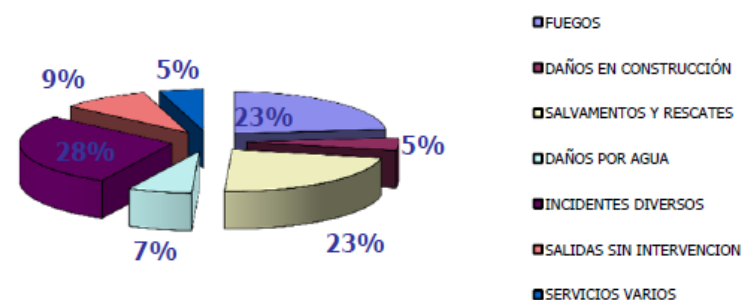


ACTIVIDADES PREVENTIVAS				MADRID	ACTIVIDADES PEDAGÓGICAS				MADRID
VISITAS RECONOCIMIENTO				0	124	CENTROS		Nº ASISTENTES	
RETENES	ASISTENCIA			2	123	EN COLEGIOS	0	0	19.185
	PREALERTA			1	122	EN CENTROS DE MAYORES	0	0	490
SIMULACROS Y MANIOBRAS	EVACUACIÓN	ASISTENCIA	0	49	OTROS COLECTIVOS	0	0	0	41.063
		PREALERTA	2	138	VISITAS		PARQUES	14	379
	INTERVENCIONES	CONJUNTOS	0	1			MUSEOS	0	0
		VARIOS	1	41	MATERIAL DIVULGATIVO				
REVISIONES	COLUMNAS SECAS			0	20				
	HIDRANTES			0	0				

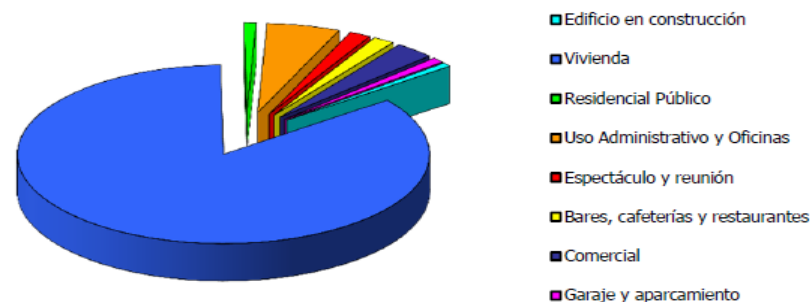
20 - San Blas

TIPO INTERVENCIÓN		MADRID	%	BLAS	%
FUEGOS	INTERIOR	1676	7,03	63	6,27
	EXTERIOR	4409	18,49	172	17,13
DAÑOS EN CONSTRUCCIÓN	INTERIOR	1326	5,56	37	3,69
	EXTERIOR	249	1,04	12	1,20
SALVAMENTOS Y RESCATES	INTERIOR	3549	14,89	158	15,74
	EXTERIOR	1350	5,66	68	6,77
DAÑOS POR AGUA	INTERIOR	1497	6,28	55	5,48
	EXTERIOR	365	1,53	13	1,29
INCIDENTES DIVERSOS		5.524	23,17	285	28,39
SALIDAS SIN INTERVENCIÓN		2.580	10,82	94	9,36
SERVICIOS VARIOS		1.314	5,51	47	4,68
TOTAL		23.839	100,00	1.004	100,00

% POR TIPO DE INTERVENCIÓN EN EL DISTRITO



PORCENTAJE DE INTERVENCIÓNES POR USO

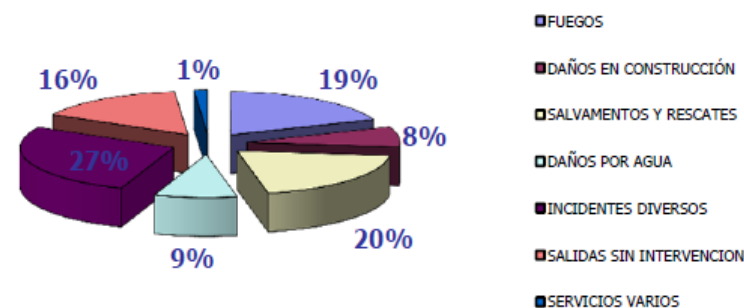


ACTIVIDADES PREVENTIVAS				MADRID	ACTIVIDADES PEDAGÓGICAS				MADRID
VISITAS RECONOCIMIENTO				6	124	CENTROS		Nº ASISTENTES	
RETENES	ASISTENCIA			6	123	EN COLEGIOS	7	347	19.185
	PREALERTA			4	122	EN CENTROS DE MAYORES	0	0	490
SIMULACROS Y MANIOBRAS	EVACUACIÓN	ASISTENCIA	3	49	OTROS COLECTIVOS	5	151	41.063	
		PREALERTA	11	138	VISITAS	PARQUES	18	379	
	INTERVENCIÓNES	CONJUNTOS	0	1		MUSEOS	0	0	
		VARIOS	1	41	MATERIAL DIVULGATIVO				
REVISIONES	COLUMNAS SECAS			0	20				
	HIDRANTES			0	0				

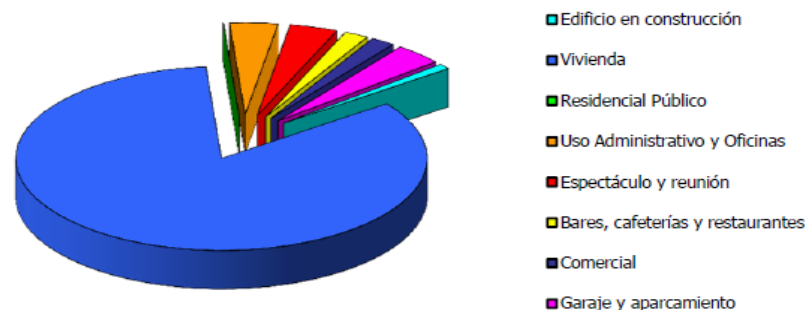
21 - Barajas

TIPO INTERVENCION		MADRID	%	BARA	%
FUEGOS	INTERIOR	1676	7,03	13	3,66
	EXTERIOR	4409	18,49	55	15,49
DAÑOS EN CONSTRUCCIÓN	INTERIOR	1326	5,56	22	6,20
	EXTERIOR	249	1,04	5	1,41
SALVAMENTOS Y RESCATES	INTERIOR	3549	14,89	32	9,01
	EXTERIOR	1350	5,66	39	10,99
DAÑOS POR AGUA	INTERIOR	1497	6,28	25	7,04
	EXTERIOR	365	1,53	6	1,69
INCIDENTES DIVERSOS		5.524	23,17	97	27,32
SALIDAS SIN INTERVENCION		2.580	10,82	56	15,77
SERVICIOS VARIOS		1.314	5,51	5	1,41
TOTAL		23.839	100,00	355	100,00

% POR TIPO DE INTERVENCIÓN EN EL DISTRITO



PORCENTAJE DE INTERVENCIONES POR USO



ACTIVIDADES PREVENTIVAS				MADRID	ACTIVIDADES PEDAGÓGICAS				MADRID
VISITAS RECONOCIMIENTO				0	124	CENTROS		Nº ASISTENTES	
RETENES	ASISTENCIA			0	123	EN COLEGIOS		1	120
	PREALERTA			5	122	EN CENTROS DE MAYORES		0	0
SIMULACROS Y MANIOBRAS	EVACUACIÓN	ASISTENCIA	4	49	OTROS COLECTIVOS		0	0	41.063
		PREALERTA	9	138	VISITAS	PARQUES	1		379
	INTERVENCIONES	CONJUNTOS	1	1		MUSEOS	0		0
		VARIOS	0	41	MATERIAL DIVULGATIVO				
				0	20				
REVISIONES	COLUMNAS SECAS			0	0				
	HIDRANTES			0	0				