

BOMBEROS EN MADRID 2020

JEFATURA DEL CUERPO DE BOMBEROS
DIRECCIÓN GENERAL DE EMERGENCIAS Y PROTECCIÓN CIVIL



portavoz, seguridad
y emergencias

MADRID

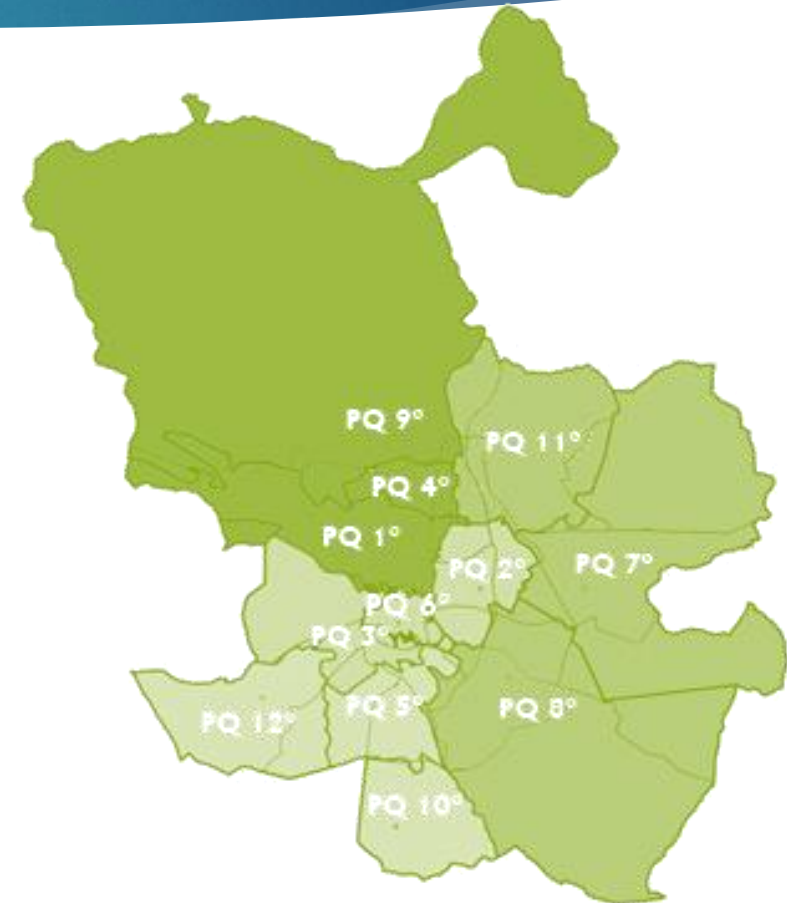
ÍNDICE

1. INTERVENCIONES POR TIPO / DISTRITO

2. ACTIVIDAD DESARROLLADA / SERVICIOS PRESTADOS

01.- CENTRO
02.- ARGANZUELA
03.- RETIRO
04.- SALAMANCA
05.- CHAMARTÍN
06.- TETUÁN
07.- CHAMBERÍ
08.- FUENCARRAL-EL PARDO
09.- MONCLOA-ARAVACA
10.- LATINA
11.- CARABANCHEL

12.- USERA
13.- PUENTE DE VALLECAS
14.- MORATALAZ
15.- CIUDAD LINEAL
16.- HORTALEZA
17.- VILLAVERDE
18.- VILLA DE VALLECAS
19.- VICÁLVARO
20.- SAN BLAS
21.- BARAJAS



Número de intervenciones por distrito

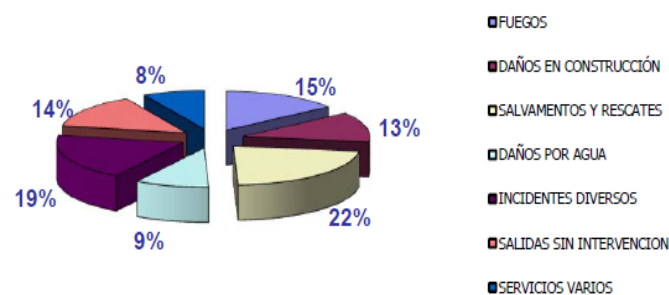
DISTRITO	FUEGOS	DAÑOS EN CONSTRUCCION	SALVAMENTOS Y RESCATES	DAÑOS POR AGUA	INCIDENTES DIVERSOS	SALIDAS SIN INTERVENCIÓN	SERVICIOS VARIOS	TOTAL
CENTRO	282	236	419	179	363	267	150	1.896
ARGANZUELA	160	79	286	113	265	150	103	1.156
RETIRO	89	72	146	75	234	104	25	745
SALAMANCA	129	129	263	142	291	173	105	1.232
CHAMARTIN	104	72	198	108	325	178	72	1.057
TETUAN	176	106	249	136	232	143	48	1.090
CHAMBERI	159	122	266	86	260	150	38	1.081
FUENCARRAL	288	74	350	101	424	213	60	1.510
MONCLOA	126	54	230	80	330	184	108	1.112
LATINA	288	72	329	107	413	266	53	1.528
CARABANCHEL	309	75	362	89	351	255	49	1.490
USERA	189	35	203	53	213	141	43	877
PUENTE VALLECAS	347	94	393	120	356	255	46	1.611
MORATALAZ	122	14	123	50	182	89	20	600
CIUDAD LINEAL	204	76	303	88	476	191	31	1.369
HORTALEZA	170	63	240	72	410	216	56	1.227
VILLAVERDE	340	42	220	65	253	173	50	1.143
VILLA DE VALLECAS	426	32	176	37	129	169	42	1.011
VICALVARO	125	20	103	29	106	74	15	472
SAN BLAS	172	71	219	57	434	166	28	1.147
BARAJAS	88	19	60	38	84	77	41	407
F.T.M*	1	0	2	0	0	1	6	10
Total general	4.294	1.557	5.140	1.825	6.131	3.635	1.189	23.780

(*) Fuera del término municipal

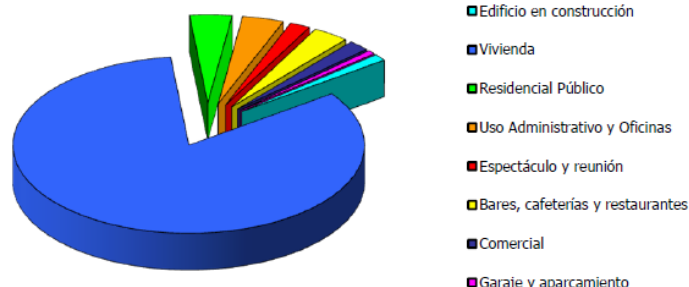
01. Centro

TIPO INTERVENCION		MADRID	%	CTRO	%
FUEGOS	INTERIOR	1473	6,19	124	6,53
	EXTERIOR	2821	11,86	158	8,32
DAÑOS EN CONSTRUCCIÓN	INTERIOR	1331	5,60	222	11,70
	EXTERIOR	226	0,95	14	0,74
SALVAMENTOS Y RESCATES	INTERIOR	3925	16,51	348	18,34
	EXTERIOR	1220	5,13	72	3,79
DAÑOS POR AGUA	INTERIOR	1438	6,05	156	8,22
	EXTERIOR	388	1,63	23	1,21
INCIDENTES DIVERSOS		6.131	25,78	363	19,13
SALIDAS SIN INTERVENCION		3.637	15,29	268	14,12
SERVICIOS VARIOS		1.190	5,00	150	7,90
TOTAL		23.780	100,00	1.898	100,00

% POR TIPO DE INTERVENCIÓN EN EL DISTRITO



PORCENTAJE DE INTERVENCIONES POR USO

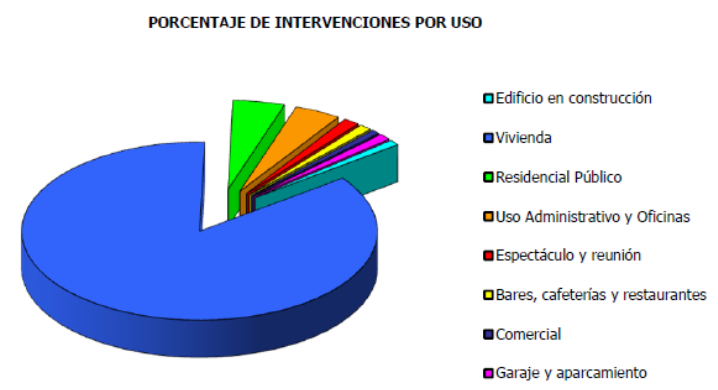
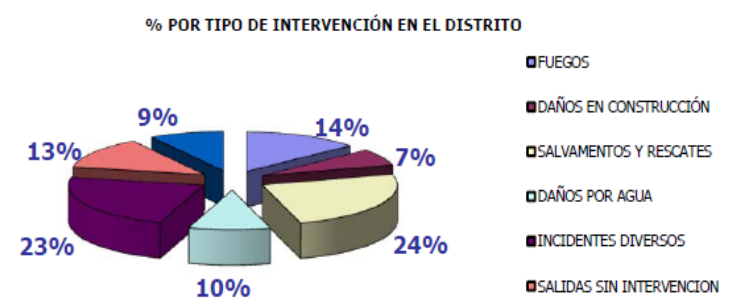


ACTIVIDADES PREVENTIVAS				MADRID
VISITAS RECONOCIMIENTO			0	0
RETENES	ASISTENCIA		11	41
	PREALERTA		6	22
SIMULACROS Y MANIOBRAS	EVACUACIÓN	ASISTENCIA	0	6
		PREALERTA	2	30
	INTERVENCIONES	CONJUNTOS	0	3
		VARIOS	0	0
REVISIONES	COLUMNAS SECAS		0	8
	HIDRANTES		0	0
	ITINERARIOS		0	0

ACTIVIDADES PEDAGÓGICAS				MADRID
		CENTROS	Nº ASISTENTES	
EN COLEGIOS		3	138	7.099
EN CENTROS DE MAYORES		1	40	75
OTROS COLECTIVOS		0	0	3.216
VISITAS	PARQUES	2		75
	MUSEOS	0		0

02. Arganzuela

TIPO INTERVENCION		MADRID	%	ARGA	%
FUEGOS	INTERIOR	1473	6,19	68	5,88
	EXTERIOR	2821	11,86	92	7,96
DAÑOS EN CONSTRUCCIÓN	INTERIOR	1331	5,60	68	5,88
	EXTERIOR	226	0,95	11	0,95
SALVAMENTOS Y RESCATES	INTERIOR	3925	16,51	228	19,72
	EXTERIOR	1220	5,13	58	5,02
DAÑOS POR AGUA	INTERIOR	1438	6,05	88	7,61
	EXTERIOR	388	1,63	25	2,16
INCIDENTES DIVERSOS		6.131	25,78	265	22,92
SALIDAS SIN INTERVENCION		3.637	15,29	150	12,98
SERVICIOS VARIOS		1.190	5,00	103	8,91
TOTAL		23.780	100,00	1.156	100,00

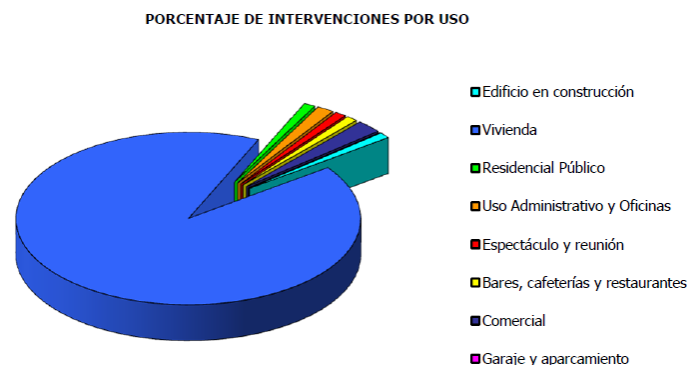
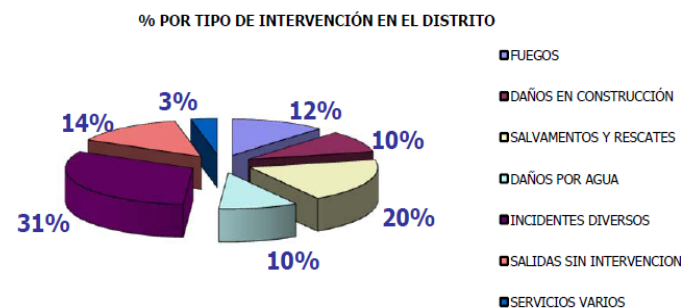


ACTIVIDADES PREVENTIVAS				MADRID
VISITAS RECONOCIMIENTO			0	0
RETENES	ASISTENCIA		1	41
	PREALERTA		0	22
SIMULACROS Y MANIOBRAS	EVACUACIÓN	ASISTENCIA	0	6
		PREALERTA	2	30
	INTERVENCIONES	CONJUNTOS	0	3
		VARIOS	0	0
REVISIONES	COLUMNAS SECAS		1	8
	HIDRANTES		0	0
	ITINERARIOS		0	0

ACTIVIDADES PEDAGÓGICAS			MADRID
	CENTROS	Nº ASISTENTES	
EN COLEGIOS	9	327	7.099
EN CENTROS DE MAYORES	0	0	75
OTROS COLECTIVOS	0	0	3.216
VISITAS	PARQUES	1	75
	MUSEOS	0	0

03. Retiro

TIPO INTERVENCION		MADRID	%	RETI	%
FUEGOS	INTERIOR	1473	6,19	34	4,56
	EXTERIOR	2821	11,86	55	7,37
DAÑOS EN CONSTRUCCIÓN	INTERIOR	1331	5,60	59	7,91
	EXTERIOR	226	0,95	13	1,74
SALVAMENTOS Y RESCATES	INTERIOR	3925	16,51	119	15,95
	EXTERIOR	1220	5,13	27	3,62
DAÑOS POR AGUA	INTERIOR	1438	6,05	61	8,18
	EXTERIOR	388	1,63	14	1,88
INCIDENTES DIVERSOS		6.131	25,78	234	31,37
SALIDAS SIN INTERVENCION		3.637	15,29	105	14,08
SERVICIOS VARIOS		1.190	5,00	25	3,35
TOTAL		23.780	100,00	746	100,00



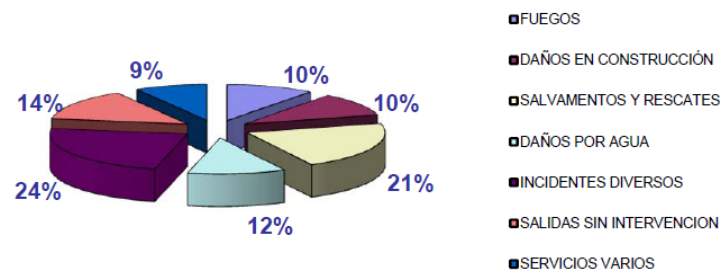
ACTIVIDADES PREVENTIVAS				MADRID
VISITAS RECONOCIMIENTO			0	0
RETENES	ASISTENCIA		1	41
	PREALERTA		2	22
SIMULACROS Y MANIOBRAS	EVACUACIÓN	ASISTENCIA	0	6
		PREALERTA	0	30
	INTERVENCIONES	CONJUNTOS	0	3
		VARIOS	0	0
REVISIONES	COLUMNAS SECAS		0	8
	HIDRANTES		0	0
	ITINERARIOS		0	0

ACTIVIDADES PEDAGÓGICAS			MADRID
	CENTROS	Nº ASISTENTES	
EN COLEGIOS	4	148	7.099
EN CENTROS DE MAYORES	0	0	75
OTROS COLECTIVOS	0	0	3.216
VISITAS	PARQUES	1	75
	MUSEOS	0	0

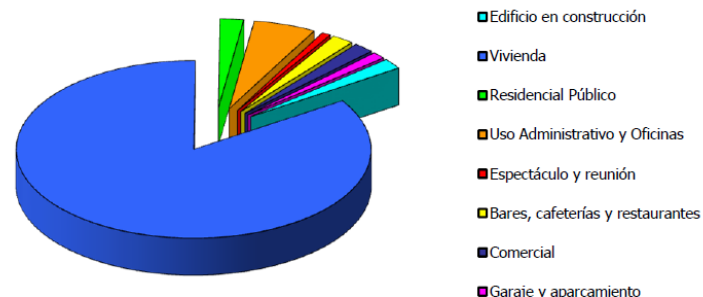
04. Salamanca

TIPO INTERVENCION		MADRID	%	SALA	%
FUEGOS	INTERIOR	1473	6,19	67	5,44
	EXTERIOR	2821	11,86	61	4,95
DAÑOS EN CONSTRUCCIÓN	INTERIOR	1331	5,60	111	9,01
	EXTERIOR	226	0,95	18	1,46
SALVAMENTOS Y RESCATES	INTERIOR	3925	16,51	217	17,61
	EXTERIOR	1220	5,13	47	3,81
DAÑOS POR AGUA	INTERIOR	1438	6,05	121	9,82
	EXTERIOR	388	1,63	21	1,70
INCIDENTES DIVERSOS		6.131	25,78	291	23,62
SALIDAS SIN INTERVENCION		3.637	15,29	173	14,04
SERVICIOS VARIOS		1.190	5,00	105	8,52
TOTAL		23.780	100,00	1.232	100,00

% POR TIPO DE INTERVENCIÓN EN EL DISTRITO



PORCENTAJE DE INTERVENCIONES POR USO

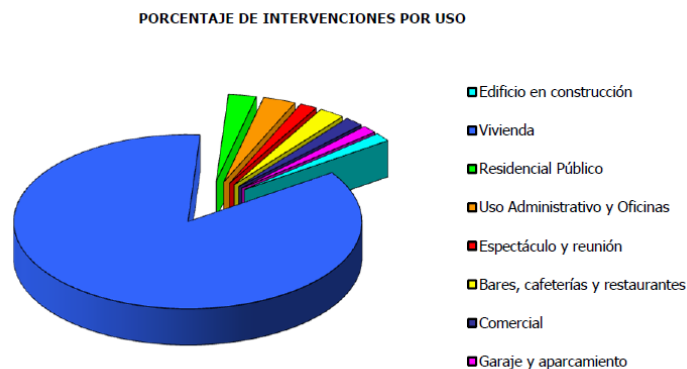
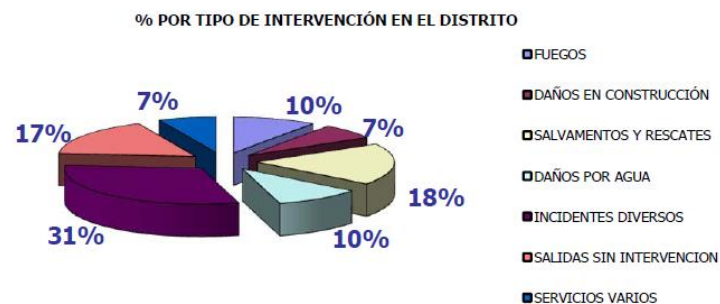


ACTIVIDADES PREVENTIVAS				MADRID
VISITAS RECONOCIMIENTO			0	0
RETENES	ASISTENCIA		8	41
	PREALERTA		2	22
SIMULACROS Y MANIOBRAS	EVACUACIÓN	ASISTENCIA	0	6
		PREALERTA	4	30
	INTERVENCIONES	CONJUNTOS	0	3
		VARIOS	0	0
REVISIONES	COLUMNAS SECAS		0	8
	HIDRANTES		0	0
	ITINERARIOS		0	0

ACTIVIDADES PEDAGÓGICAS				MADRID
	CENTROS	Nº ASISTENTES		
EN COLEGIOS		1	75	7.099
EN CENTROS DE MAYORES		0	0	75
OTROS COLECTIVOS		0	0	3.216
VISITAS	PARQUES	3		75
	MUSEOS	0		0

05. Chamartín

TIPO INTERVENCION		MADRID	%	CHMA	%
FUEGOS	INTERIOR	1473	6,19	62	5,87
	EXTERIOR	2821	11,86	42	3,97
DAÑOS EN CONSTRUCCIÓN	INTERIOR	1331	5,60	55	5,20
	EXTERIOR	226	0,95	17	1,61
SALVAMENTOS Y RESCATES	INTERIOR	3925	16,51	136	12,87
	EXTERIOR	1220	5,13	62	5,87
DAÑOS POR AGUA	INTERIOR	1438	6,05	81	7,66
	EXTERIOR	388	1,63	27	2,55
INCIDENTES DIVERSOS		6.131	25,78	325	30,75
SALIDAS SIN INTERVENCION		3.637	15,29	178	16,84
SERVICIOS VARIOS		1.190	5,00	72	6,81
TOTAL		23.780	100,00	1.057	100,00

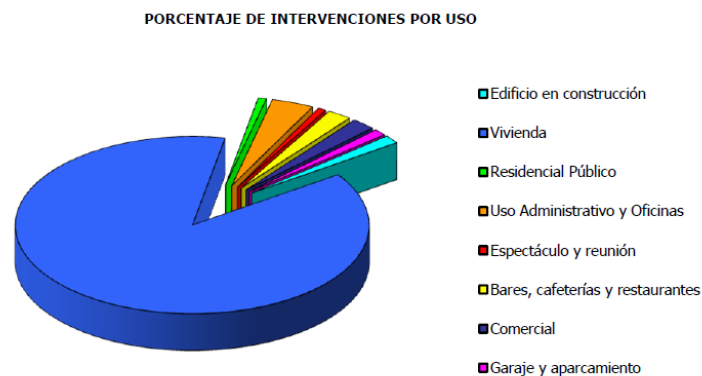
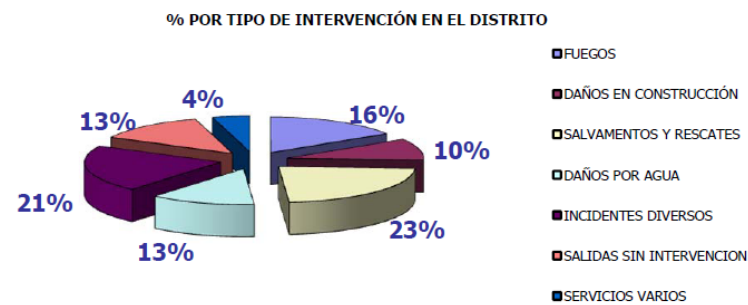


ACTIVIDADES PREVENTIVAS				MADRID
VISITAS RECONOCIMIENTO			0	0
RETENES	ASISTENCIA		6	41
	PREALERTA		0	22
SIMULACROS Y MANIOBRAS	EVACUACIÓN	ASISTENCIA	0	6
		PREALERTA	2	30
	INTERVENCIONES	CONJUNTOS	0	3
		VARIOS	0	0
REVISIONES	COLUMNAS SECAS		3	8
	HIDRANTES		0	0
	ITINERARIOS		0	0

ACTIVIDADES PEDAGÓGICAS				MADRID
	CENTROS	Nº ASISTENTES		
EN COLEGIOS	6	343		7.099
EN CENTROS DE MAYORES	0	0		75
OTROS COLECTIVOS	15	376		3.216
VISITAS	PARQUES	4		75
	MUSEOS	0		0

06. Tetuán

TIPO INTERVENCION		MADRID	%	TETU	%
FUEGOS	INTERIOR	1473	6,19	80	7,33
	EXTERIOR	2821	11,86	96	8,80
DAÑOS EN CONSTRUCCIÓN	INTERIOR	1331	5,60	94	8,62
	EXTERIOR	226	0,95	12	1,10
SALVAMENTOS Y RESCATES	INTERIOR	3925	16,51	212	19,43
	EXTERIOR	1220	5,13	38	3,48
DAÑOS POR AGUA	INTERIOR	1438	6,05	119	10,91
	EXTERIOR	388	1,63	17	1,56
INCIDENTES DIVERSOS		6.131	25,78	232	21,26
SALIDAS SIN INTERVENCION		3.637	15,29	143	13,11
SERVICIOS VARIOS		1.190	5,00	48	4,40
TOTAL		23.780	100,00	1.091	100,00

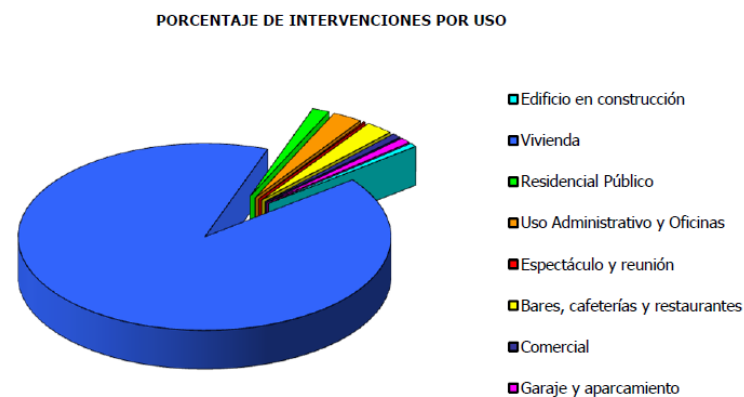
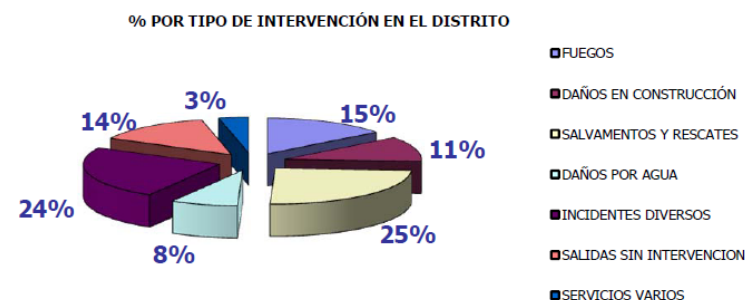


ACTIVIDADES PREVENTIVAS				MADRID
VISITAS RECONOCIMIENTO			0	0
	RETENES	ASISTENCIA	1	41
SIMULACROS Y MANIOBRAS	PREALERTA		0	22
	EVACUACIÓN	ASISTENCIA	0	6
		PREALERTA	5	30
	INTERVENCIONES	CONJUNTOS	0	3
		VARIOS	0	0
REVISIONES	COLUMNAS SECAS		0	8
	HIDRANTES		0	0
	ITINERARIOS		0	0

ACTIVIDADES PEDAGÓGICAS				MADRID
		CENTROS	Nº ASISTENTES	
EN COLEGIOS		5	242	7.099
EN CENTROS DE MAYORES		0	0	75
OTROS COLECTIVOS		0	0	3.216
VISITAS	PARQUES	4		75
	MUSEOS	0		0

07. Chamberí

TIPO INTERVENCION		MADRID	%	CHBE	%
FUEGOS	INTERIOR	1473	6,19	46	4,26
	EXTERIOR	2821	11,86	113	10,45
DAÑOS EN CONSTRUCCIÓN	INTERIOR	1331	5,60	109	10,08
	EXTERIOR	226	0,95	13	1,20
SALVAMENTOS Y RESCATES	INTERIOR	3925	16,51	213	19,70
	EXTERIOR	1220	5,13	53	4,90
DAÑOS POR AGUA	INTERIOR	1438	6,05	76	7,03
	EXTERIOR	388	1,63	10	0,93
INCIDENTES DIVERSOS		6.131	25,78	260	24,05
SALIDAS SIN INTERVENCION		3.637	15,29	150	13,88
SERVICIOS VARIOS		1.190	5,00	38	3,52
TOTAL		23.780	100,00	1.081	100,00

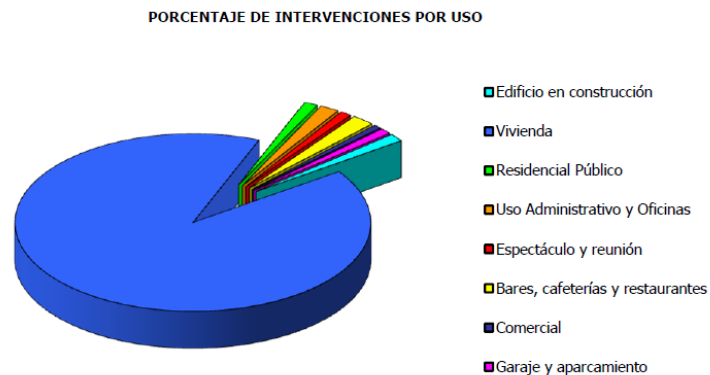
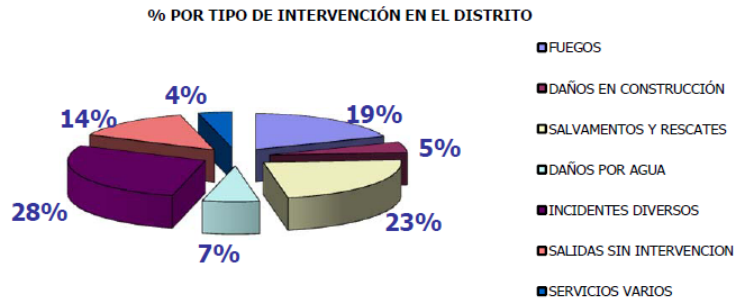


ACTIVIDADES PREVENTIVAS				MADRID
VISITAS RECONOCIMIENTO			0	0
RETENES	ASISTENCIA		0	41
	PREALERTA		0	22
SIMULACROS Y MANIOBRAS	EVACUACIÓN	ASISTENCIA	0	6
		PREALERTA	3	30
	INTERVENCIONES	CONJUNTOS	0	3
		VARIOS	0	0
REVISIONES	COLUMNAS SECAS		0	8
	HIDRANTES		0	0
	ITINERARIOS		0	0

ACTIVIDADES PEDAGÓGICAS			MADRID
	CENTROS	Nº ASISTENTES	
EN COLEGIOS	2	375	7.099
EN CENTROS DE MAYORES	0	0	75
OTROS COLECTIVOS	0	0	3.216
VISITAS	PARQUES	0	75
	MUSEOS	0	0

08. Fuencarral-El Pardo

TIPO INTERVENCION		MADRID	%	FUEN	%
FUEGOS	INTERIOR	1473	6,19	112	7,42
	EXTERIOR	2821	11,86	176	11,66
DAÑOS EN CONSTRUCCIÓN	INTERIOR	1331	5,60	58	3,84
	EXTERIOR	226	0,95	16	1,06
SALVAMENTOS Y RESCATES	INTERIOR	3925	16,51	237	15,70
	EXTERIOR	1220	5,13	113	7,48
DAÑOS POR AGUA	INTERIOR	1438	6,05	68	4,50
	EXTERIOR	388	1,63	33	2,19
INCIDENTES DIVERSOS		6.131	25,78	424	28,08
SALIDAS SIN INTERVENCION		3.637	15,29	213	14,11
SERVICIOS VARIOS		1.190	5,00	60	3,97
TOTAL		23.780	100,00	1.510	100,00

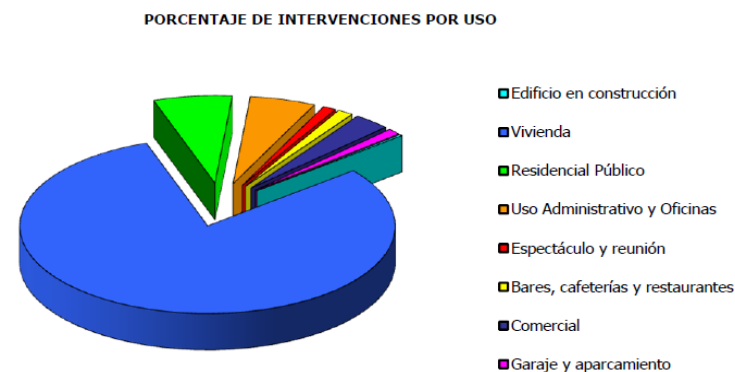
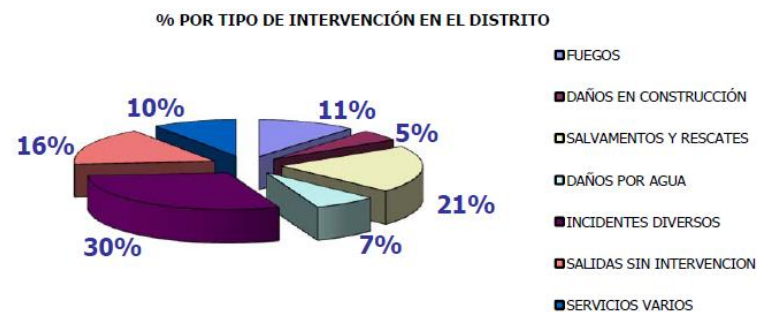


ACTIVIDADES PREVENTIVAS				MADRID
VISITAS RECONOCIMIENTO				0
RETENES	ASISTENCIA			7
	PREALERTA			8
SIMULACROS Y MANIOBRAS	EVACUACIÓN	ASISTENCIA		1
		PREALERTA		4
	INTERVENCIONES	CONJUNTOS		0
		VARIOS		0
REVISIONES	COLUMNAS SECAS			1
	HIDRANTES			0
	ITINERARIOS			0

ACTIVIDADES PEDAGÓGICAS			MADRID
	CENTROS	Nº ASISTENTES	
EN COLEGIOS	9	960	7.099
EN CENTROS DE MAYORES	0	0	75
OTROS COLECTIVOS	1	150	3.216
VISITAS	PARQUES	14	75
	MUSEOS	0	0

09. Moncloa-Aravaca

TIPO INTERVENCION		MADRID	%	MONC	%
FUEGOS	INTERIOR	1473	6,19	47	4,22
	EXTERIOR	2821	11,86	79	7,10
DAÑOS EN CONSTRUCCIÓN	INTERIOR	1331	5,60	46	4,13
	EXTERIOR	226	0,95	8	0,72
SALVAMENTOS Y RESCATES	INTERIOR	3925	16,51	140	12,58
	EXTERIOR	1220	5,13	90	8,09
DAÑOS POR AGUA	INTERIOR	1438	6,05	53	4,76
	EXTERIOR	388	1,63	28	2,52
INCIDENTES DIVERSOS		6.131	25,78	330	29,65
SALIDAS SIN INTERVENCION		3.637	15,29	184	16,53
SERVICIOS VARIOS		1.190	5,00	108	9,70
TOTAL		23.780	100,00	1.113	100,00



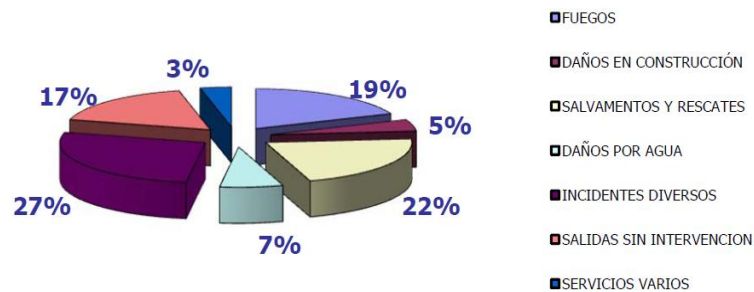
ACTIVIDADES PREVENTIVAS				MADRID
VISITAS RECONOCIMIENTO			0	0
RETENES	ASISTENCIA		2	41
	PREALERTA		0	22
SIMULACROS Y MANIOBRAS	EVACUACIÓN	ASISTENCIA	0	6
		PREALERTA	0	30
	INTERVENCIONES	CONJUNTOS	0	3
		VARIOS	0	0
REVISIONES	COLUMNAS SECAS		0	8
	HIDRANTES		0	0
	ITINERARIOS		0	0

ACTIVIDADES PEDAGÓGICAS			MADRID
	CENTROS	Nº ASISTENTES	
EN COLEGIOS	5	250	7.099
EN CENTROS DE MAYORES	0	0	75
OTROS COLECTIVOS	0	0	3.216
VISITAS	PARQUES	3	75
	MUSEOS	0	0

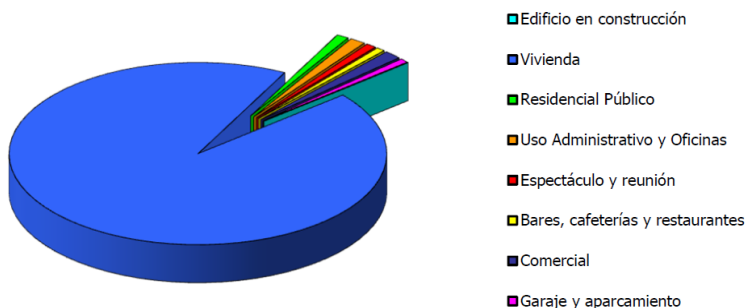
10. Latina

TIPO INTERVENCION		MADRID	%	LATI	%
FUEGOS	INTERIOR	1473	6,19	96	6,28
	EXTERIOR	2821	11,86	192	12,57
DAÑOS EN CONSTRUCCIÓN	INTERIOR	1331	5,60	61	3,99
	EXTERIOR	226	0,95	11	0,72
SALVAMENTOS Y RESCATES	INTERIOR	3925	16,51	256	16,75
	EXTERIOR	1220	5,13	73	4,78
DAÑOS POR AGUA	INTERIOR	1438	6,05	76	4,97
	EXTERIOR	388	1,63	31	2,03
INCIDENTES DIVERSOS		6.131	25,78	413	27,03
SALIDAS SIN INTERVENCION		3.637	15,29	266	17,41
SERVICIOS VARIOS		1.190	5,00	53	3,47
TOTAL		23.780	100,00	1.528	100,00

% POR TIPO DE INTERVENCIÓN EN EL DISTRITO



PORCENTAJE DE INTERVENCIONES POR USO



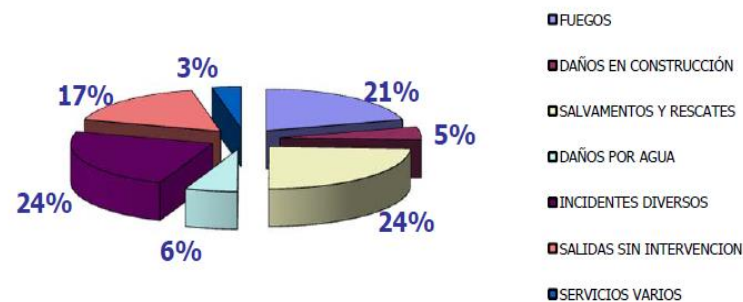
ACTIVIDADES PREVENTIVAS				MADRID
VISITAS RECONOCIMIENTO			0	0
			0	41
RETENES			0	22
			1	6
SIMULACROS Y MANIOBRAS	EVACUACIÓN	PREALERTA	0	30
		CONJUNTOS	1	3
	INTERVENCIONES	VARIOS	0	0
			0	8
REVISIONES	COLUMNAS SECAS		0	0
	HIDRANTES		0	0
	ITINERARIOS		0	0

ACTIVIDADES PEDAGÓGICAS				MADRID
		CENTROS	Nº ASISTENTES	
EN COLEGIOS		23	861	7.099
EN CENTROS DE MAYORES		0	0	75
OTROS COLECTIVOS		1	2.000	3.216
VISITAS	PARQUES	2		75
	MUSEOS	0		0

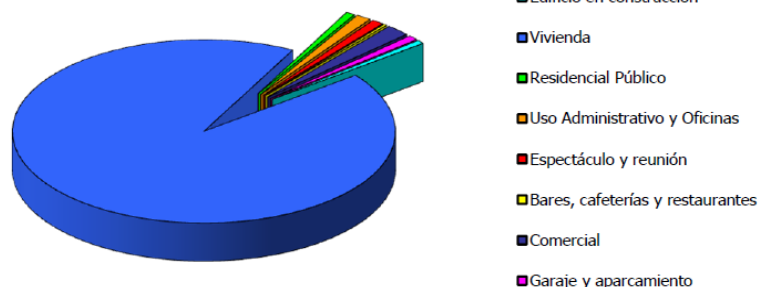
11. Carabanchel

TIPO INTERVENCION		MADRID	%	CARA	%
FUEGOS	INTERIOR	1473	6,19	109	7,31
	EXTERIOR	2821	11,86	200	13,40
DAÑOS EN CONSTRUCCIÓN	INTERIOR	1331	5,60	59	3,95
	EXTERIOR	226	0,95	16	1,07
SALVAMENTOS Y RESCATES	INTERIOR	3925	16,51	302	20,24
	EXTERIOR	1220	5,13	61	4,09
DAÑOS POR AGUA	INTERIOR	1438	6,05	71	4,76
	EXTERIOR	388	1,63	18	1,21
INCIDENTES DIVERSOS		6.131	25,78	351	23,53
SALIDAS SIN INTERVENCION		3.637	15,29	256	17,16
SERVICIOS VARIOS		1.190	5,00	49	3,28
TOTAL		23.780	100,00	1.492	100,00

% POR TIPO DE INTERVENCIÓN EN EL DISTRITO



PORCENTAJE DE INTERVENCIONES POR USO



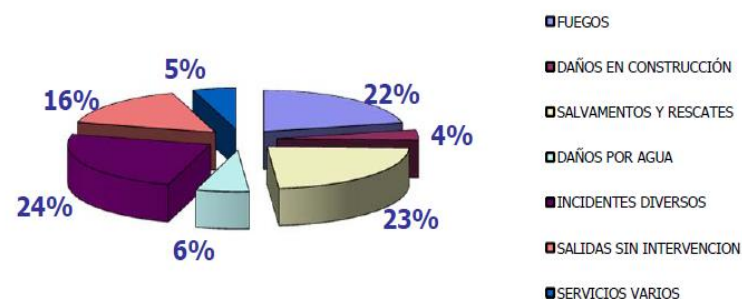
ACTIVIDADES PREVENTIVAS				MADRID
VISITAS RECONOCIMIENTO				0
RETENES	ASISTENCIA			0
	PREALERTA			22
SIMULACROS Y MANIOBRAS	EVACUACIÓN	ASISTENCIA		0
		PREALERTA		30
	INTERVENCIONES	CONJUNTOS		0
		VARIOS		0
REVISIONES	COLUMNAS SECAS			0
	HIDRANTES			0
	ITINERARIOS			0

ACTIVIDADES PEDAGÓGICAS				MADRID
	CENTROS	Nº ASISTENTES		
EN COLEGIOS	7	430		7.099
EN CENTROS DE MAYORES	1	35		75
OTROS COLECTIVOS	2	110		3.216
VISITAS	PARQUES	15		75
	MUSEOS	0		0

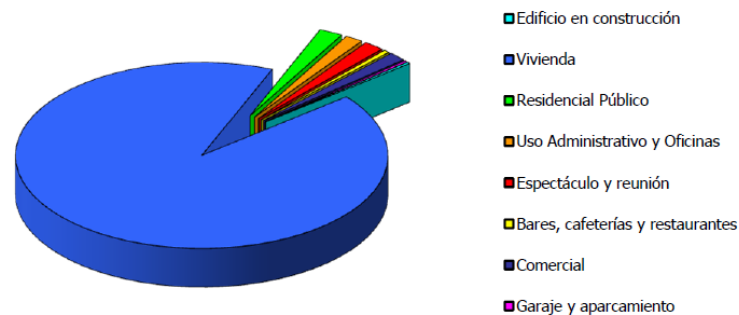
12. Usera

TIPO INTERVENCION		MADRID	%	USER	%
FUEGOS	INTERIOR	1473	6,19	56	6,39
	EXTERIOR	2821	11,86	133	15,17
DAÑOS EN CONSTRUCCIÓN	INTERIOR	1331	5,60	32	3,65
	EXTERIOR	226	0,95	3	0,34
SALVAMENTOS Y RESCATES	INTERIOR	3925	16,51	158	18,02
	EXTERIOR	1220	5,13	45	5,13
DAÑOS POR AGUA	INTERIOR	1438	6,05	39	4,45
	EXTERIOR	388	1,63	14	1,60
INCIDENTES DIVERSOS		6.131	25,78	213	24,29
SALIDAS SIN INTERVENCION		3.637	15,29	141	16,08
SERVICIOS VARIOS		1.190	5,00	43	4,90
TOTAL		23.780	100,00	877	100,00

% POR TIPO DE INTERVENCIÓN EN EL DISTRITO



PORCENTAJE DE INTERVENCIONES POR USO

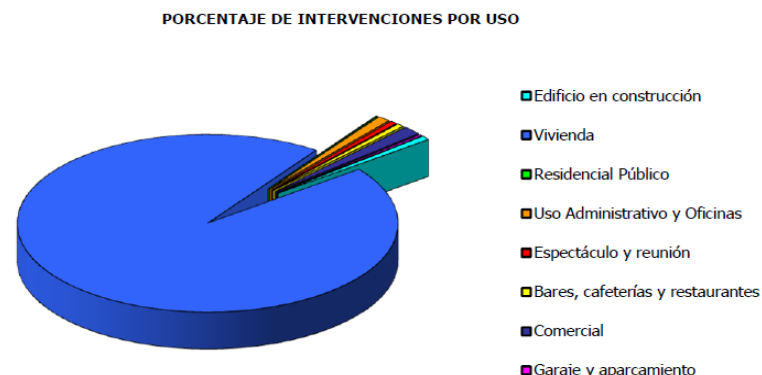
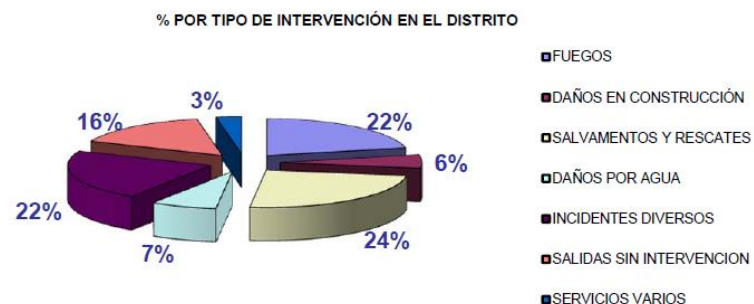


ACTIVIDADES PREVENTIVAS				MADRID
VISITAS RECONOCIMIENTO			0	0
RETENES	ASISTENCIA		1	41
	PREALERTA		2	22
SIMULACROS Y MANIOBRAS	EVACUACIÓN	ASISTENCIA	0	6
		PREALERTA	1	30
	INTERVENCIONES	CONJUNTOS	0	3
		VARIOS	0	0
REVISIONES	COLUMNAS SECAS		2	8
	HIDRANTES		0	0
	ITINERARIOS		0	0

ACTIVIDADES PEDAGÓGICAS				MADRID
	CENTROS	Nº ASISTENTES		
EN COLEGIOS	13	1.155		7.099
EN CENTROS DE MAYORES	0	0		75
OTROS COLECTIVOS	0	0		3.216
VISITAS	PARQUES	4		75
	MUSEOS	0		0

13. Puente de Vallecas

TIPO INTERVENCION		MADRID	%	PTVA	%
FUEGOS	INTERIOR	1473	6,19	107	6,64
	EXTERIOR	2821	11,86	241	14,96
DAÑOS EN CONSTRUCCIÓN	INTERIOR	1331	5,60	80	4,97
	EXTERIOR	226	0,95	14	0,87
SALVAMENTOS Y RESCATES	INTERIOR	3925	16,51	307	19,06
	EXTERIOR	1220	5,13	86	5,34
DAÑOS POR AGUA	INTERIOR	1438	6,05	99	6,15
	EXTERIOR	388	1,63	21	1,30
INCIDENTES DIVERSOS		6.131	25,78	356	22,10
SALIDAS SIN INTERVENCION		3.637	15,29	254	15,77
SERVICIOS VARIOS		1.190	5,00	46	2,86
TOTAL		23.780	100,00	1.611	100,00



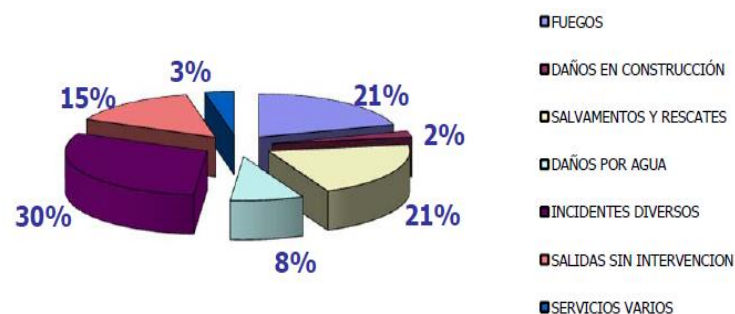
ACTIVIDADES PREVENTIVAS				MADRID
VISITAS RECONOCIMIENTO			0	0
RETENES	ASISTENCIA		0	41
	PREALERTA		0	22
SIMULACROS Y MANIOBRAS	EVACUACIÓN	ASISTENCIA	0	6
		PREALERTA	5	30
	INTERVENCIONES	CONJUNTOS	0	3
		VARIOS	0	0
REVISIONES	COLUMNAS SECAS		0	8
	HIDRANTES		0	0
	ITINERARIOS		0	0

ACTIVIDADES PEDAGÓGICAS				MADRID
	CENTROS	Nº ASISTENTES		
EN COLEGIOS	12	571		7.099
EN CENTROS DE MAYORES	0	0		75
OTROS COLECTIVOS	0	0		3.216
VISITAS	PARQUES	2		75
	MUSEOS	0		0

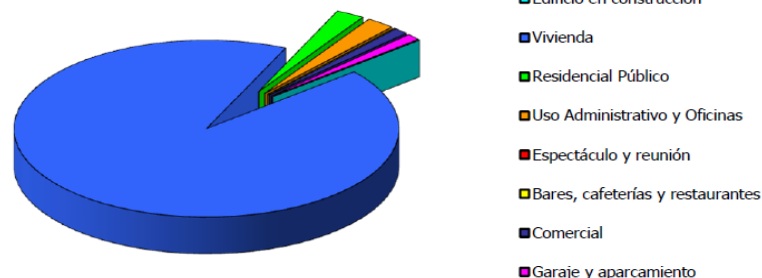
14. Moratalaz

TIPO INTERVENCION		MADRID	%	MORA	%
FUEGOS	INTERIOR	1473	6,19	39	6,50
	EXTERIOR	2821	11,86	83	13,83
DAÑOS EN CONSTRUCCIÓN	INTERIOR	1331	5,60	10	1,67
	EXTERIOR	226	0,95	4	0,67
SALVAMENTOS Y RESCATES	INTERIOR	3925	16,51	102	17,00
	EXTERIOR	1220	5,13	21	3,50
DAÑOS POR AGUA	INTERIOR	1438	6,05	40	6,67
	EXTERIOR	388	1,63	10	1,67
INCIDENTES DIVERSOS		6.131	25,78	182	30,33
SALIDAS SIN INTERVENCION		3.637	15,29	89	14,83
SERVICIOS VARIOS		1.190	5,00	20	3,33
TOTAL		23.780	100,00	600	100,00

% POR TIPO DE INTERVENCIÓN EN EL DISTRITO



PORCENTAJE DE INTERVENCIONES POR USO



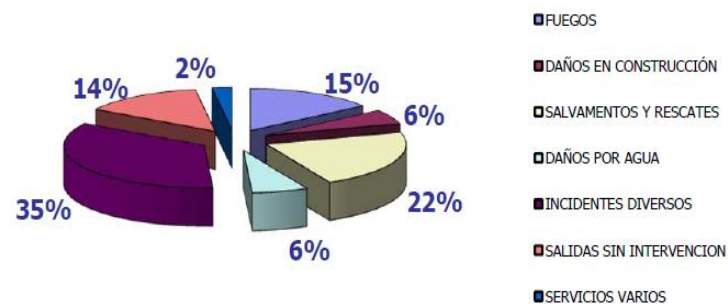
ACTIVIDADES PREVENTIVAS				MADRID
VISITAS RECONOCIMIENTO			0	0
RETENES	ASISTENCIA		0	41
	PREALERTA		0	22
SIMULACROS Y MANIOBRAS	EVACUACIÓN	ASISTENCIA	0	6
		PREALERTA	0	30
	INTERVENCIONES	CONJUNTOS	0	3
		VARIOS	0	0
REVISIONES	COLUMNAS SECAS		0	8
	HIDRANTES		0	0
	ITINERARIOS		0	0

ACTIVIDADES PEDAGÓGICAS				MADRID
	CENTROS	Nº ASISTENTES		
EN COLEGIOS	0	0		7.099
EN CENTROS DE MAYORES	0	0		75
OTROS COLECTIVOS	0	0		3.216
VISITAS	PARQUES	0		75
	MUSEOS	0		0

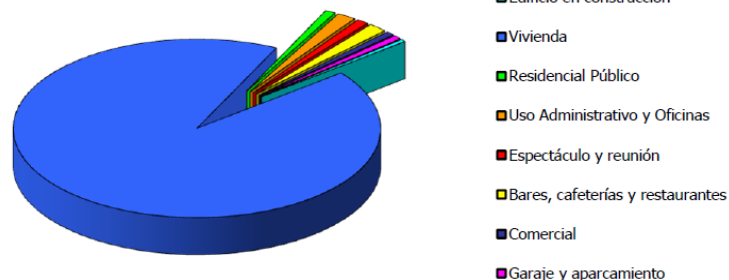
15. Ciudad Lineal

TIPO INTERVENCION		MADRID	%	CDAL	%
FUEGOS	INTERIOR	1473	6,19	73	5,33
	EXTERIOR	2821	11,86	131	9,57
DAÑOS EN CONSTRUCCIÓN	INTERIOR	1331	5,60	64	4,67
	EXTERIOR	226	0,95	12	0,88
SALVAMENTOS Y RESCATES	INTERIOR	3925	16,51	251	18,33
	EXTERIOR	1220	5,13	52	3,80
DAÑOS POR AGUA	INTERIOR	1438	6,05	70	5,11
	EXTERIOR	388	1,63	18	1,31
INCIDENTES DIVERSOS		6.131	25,78	476	34,77
SALIDAS SIN INTERVENCION		3.637	15,29	191	13,95
SERVICIOS VARIOS		1.190	5,00	31	2,26
TOTAL		23.780	100,00	1.369	100,00

% POR TIPO DE INTERVENCIÓN EN EL DISTRITO



PORCENTAJE DE INTERVENCIONES POR USO



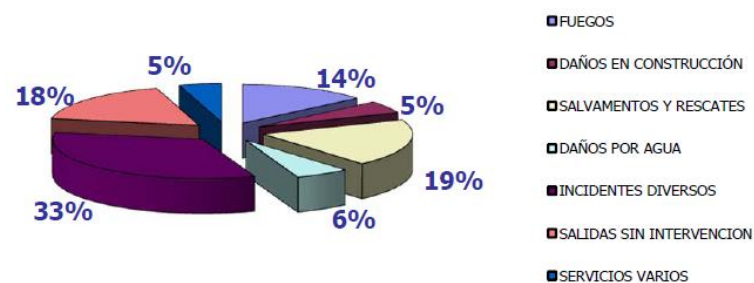
ACTIVIDADES PREVENTIVAS				MADRID
VISITAS RECONOCIMIENTO			0	0
RETENES	ASISTENCIA		1	41
	PREALERTA		1	22
SIMULACROS Y MANIOBRAS	EVACUACIÓN	ASISTENCIA	1	6
		PREALERTA	0	30
	INTERVENCIONES	CONJUNTOS	0	3
		VARIOS	0	0
REVISIONES	COLUMNAS SECAS		0	8
	HIDRANTES		0	0
	ITINERARIOS		0	0

ACTIVIDADES PEDAGÓGICAS				MADRID
	CENTROS	Nº ASISTENTES		
EN COLEGIOS	3	140		7.099
EN CENTROS DE MAYORES	0	0		75
OTROS COLECTIVOS	0	0		3.216
VISITAS	PARQUES	3		75
	MUSEOS	0		0

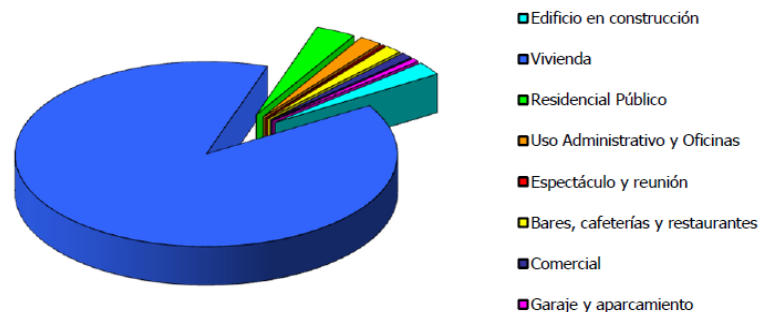
16. Hortaleza

TIPO INTERVENCION		MADRID	%	HORT	%
FUEGOS	INTERIOR	1473	6,19	43	3,50
	EXTERIOR	2821	11,86	127	10,35
DAÑOS EN CONSTRUCCIÓN	INTERIOR	1331	5,60	50	4,07
	EXTERIOR	226	0,95	13	1,06
SALVAMENTOS Y RESCATES	INTERIOR	3925	16,51	179	14,59
	EXTERIOR	1220	5,13	61	4,97
DAÑOS POR AGUA	INTERIOR	1438	6,05	54	4,40
	EXTERIOR	388	1,63	18	1,47
INCIDENTES DIVERSOS		6.131	25,78	410	33,41
SALIDAS SIN INTERVENCION		3.637	15,29	216	17,60
SERVICIOS VARIOS		1.190	5,00	56	4,56
TOTAL		23.780	100,00	1.227	100,00

% POR TIPO DE INTERVENCIÓN EN EL DISTRITO



PORCENTAJE DE INTERVENCIONES POR USO

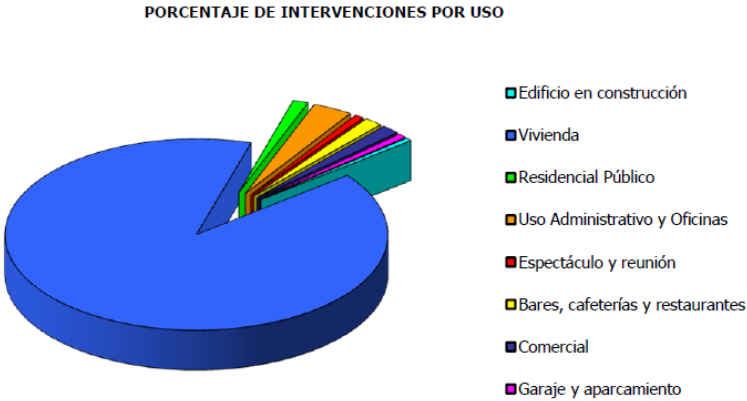
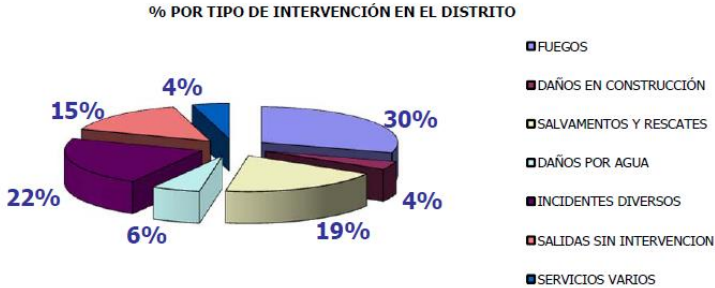


ACTIVIDADES PREVENTIVAS				MADRID
VISITAS RECONOCIMIENTO			0	0
RETENES	ASISTENCIA		0	41
	PREALERTA		0	22
SIMULACROS Y MANIOBRAS	EVACUACIÓN	ASISTENCIA	0	6
		PREALERTA	0	30
	INTERVENCIONES	CONJUNTOS	0	3
		VARIOS	0	0
REVISIONES	COLUMNAS SECAS		1	8
	HIDRANTES		0	0
	ITINERARIOS		0	0

ACTIVIDADES PEDAGÓGICAS				MADRID
		CENTROS	Nº ASISTENTES	
EN COLEGIOS		1	50	7.099
EN CENTROS DE MAYORES		0	0	75
OTROS COLECTIVOS		0	0	3.216
VISITAS	PARQUES	4		75
	MUSEOS	0		0

17. Villaverde

TIPO INTERVENCION		MADRID	%	VILL	%
FUEGOS	INTERIOR	1473	6,19	80	7,00
	EXTERIOR	2821	11,86	260	22,75
DAÑOS EN CONSTRUCCIÓN	INTERIOR	1331	5,60	32	2,80
	EXTERIOR	226	0,95	10	0,87
SALVAMENTOS Y RESCATES	INTERIOR	3925	16,51	162	14,17
	EXTERIOR	1220	5,13	58	5,07
DAÑOS POR AGUA	INTERIOR	1438	6,05	53	4,64
	EXTERIOR	388	1,63	12	1,05
INCIDENTES DIVERSOS		6.131	25,78	253	22,13
SALIDAS SIN INTERVENCION		3.637	15,29	173	15,14
SERVICIOS VARIOS		1.190	5,00	50	4,37
TOTAL		23.780	100,00	1.143	100,00

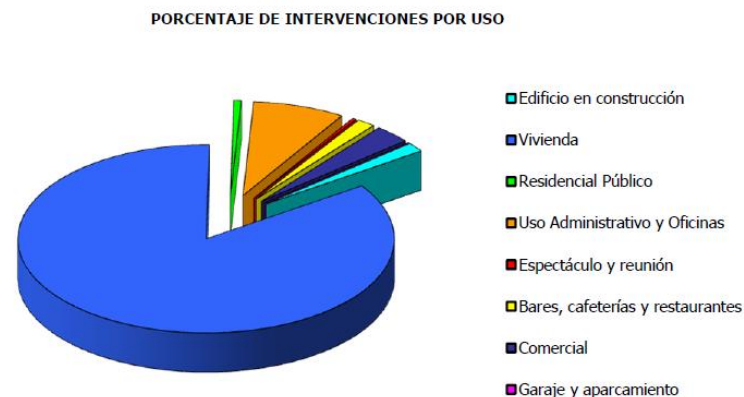
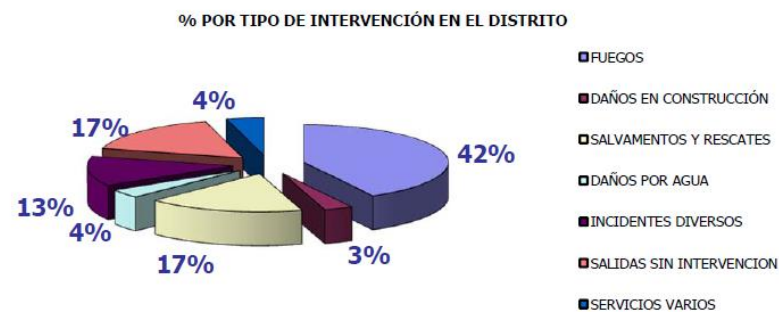


ACTIVIDADES PREVENTIVAS				MADRID
VISITAS RECONOCIMIENTO			0	0
RETENES	ASISTENCIA		1	41
	PREALERTA		1	22
SIMULACROS Y MANIOBRAS	EVACUACIÓN	ASISTENCIA	0	6
		PREALERTA	0	30
	INTERVENCIONES	CONJUNTOS	0	3
		VARIOS	0	0
REVISIONES	COLUMNAS SECAS		0	8
	HIDRANTES		0	0
	ITINERARIOS		0	0

ACTIVIDADES PEDAGÓGICAS				MADRID
		CENTROS	Nº ASISTENTES	
EN COLEGIOS		3	119	7.099
EN CENTROS DE MAYORES		0	0	75
OTROS COLECTIVOS		2	435	3.216
VISITAS	PARQUES	5		75
	MUSEOS	0		0

18. Villa de Vallecas

TIPO INTERVENCION		MADRID	%	VIVA	%
FUEGOS	INTERIOR	1473	6,19	118	11,67
	EXTERIOR	2821	11,86	308	30,46
DAÑOS EN CONSTRUCCIÓN	INTERIOR	1331	5,60	26	2,57
	EXTERIOR	226	0,95	6	0,59
SALVAMENTOS Y RESCATES	INTERIOR	3925	16,51	114	11,28
	EXTERIOR	1220	5,13	62	6,13
DAÑOS POR AGUA	INTERIOR	1438	6,05	29	2,87
	EXTERIOR	388	1,63	8	0,79
INCIDENTES DIVERSOS		6.131	25,78	129	12,76
SALIDAS SIN INTERVENCION		3.637	15,29	169	16,72
SERVICIOS VARIOS		1.190	5,00	42	4,15
TOTAL		23.780	100,00	1.011	100,00

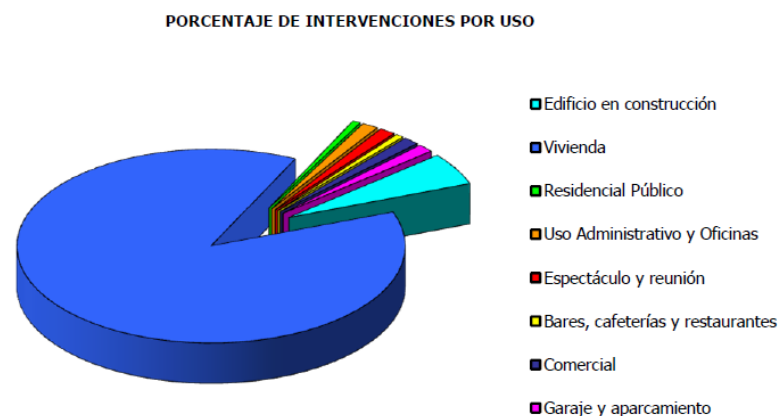
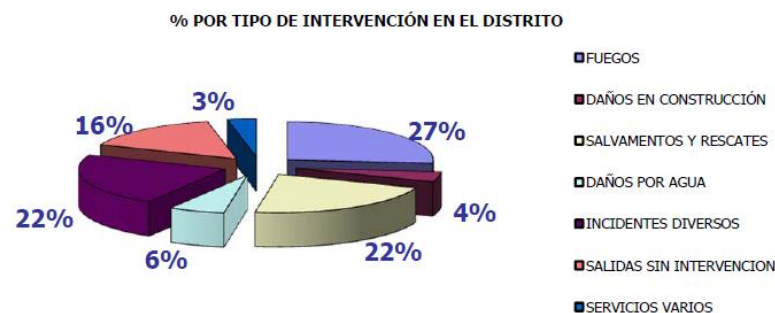


ACTIVIDADES PREVENTIVAS				MADRID
VISITAS RECONOCIMIENTO			0	0
RETENES	ASISTENCIA		0	41
	PREALERTA		0	22
SIMULACROS Y MANIOBRAS	EVACUACIÓN	ASISTENCIA	0	6
		PREALERTA	0	30
	INTERVENCIONES	CONJUNTOS	0	3
		VARIOS	0	0
REVISIONES	COLUMNAS SECAS		0	8
	HIDRANTES		0	0
	ITINERARIOS		0	0

ACTIVIDADES PEDAGÓGICAS				MADRID
		CENTROS	Nº ASISTENTES	
EN COLEGIOS		4	183	7.099
EN CENTROS DE MAYORES		0	0	75
OTROS COLECTIVOS		3	55	3.216
VISITAS	PARQUES	2		75
	MUSEOS	0		0

19. Vicálvaro

TIPO INTERVENCION		MADRID	%	VICA	%
FUEGOS	INTERIOR	1473	6,19	23	4,87
	EXTERIOR	2821	11,86	102	21,61
DAÑOS EN CONSTRUCCIÓN	INTERIOR	1331	5,60	16	3,39
	EXTERIOR	226	0,95	4	0,85
SALVAMENTOS Y RESCATES	INTERIOR	3925	16,51	56	11,86
	EXTERIOR	1220	5,13	47	9,96
DAÑOS POR AGUA	INTERIOR	1438	6,05	17	3,60
	EXTERIOR	388	1,63	12	2,54
INCIDENTES DIVERSOS		6.131	25,78	106	22,46
SALIDAS SIN INTERVENCION		3.637	15,29	74	15,68
SERVICIOS VARIOS		1.190	5,00	15	3,18
TOTAL		23.780	100,00	472	100,00



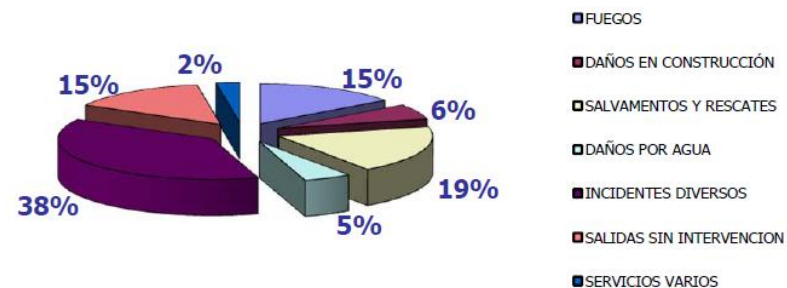
ACTIVIDADES PREVENTIVAS				MADRID
VISITAS RECONOCIMIENTO			0	0
RETENES	ASISTENCIA		0	41
	PREALERTA		0	22
SIMULACROS Y MANIOBRAS	EVACUACIÓN	ASISTENCIA	0	6
		PREALERTA	0	30
	INTERVENCIONES	CONJUNTOS	0	3
		VARIOS	0	0
REVISIONES	COLUMNAS SECAS		0	8
	HIDRANTES		0	0
	ITINERARIOS		0	0

ACTIVIDADES PEDAGÓGICAS				MADRID
	CENTROS	Nº ASISTENTES		
EN COLEGIOS	3	573		7.099
EN CENTROS DE MAYORES	0	0		75
OTROS COLECTIVOS	1	25		3.216
VISITAS	PARQUES	0		75
	MUSEOS	0		0

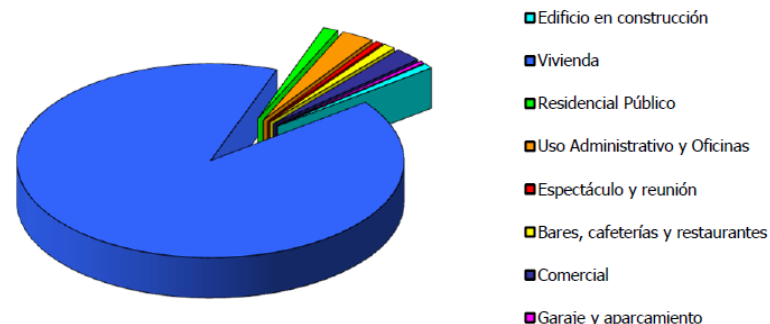
20. San Blas

TIPO INTERVENCION		MADRID	%	BLAS	%
FUEGOS	INTERIOR	1473	6,19	62	5,41
	EXTERIOR	2821	11,86	110	9,59
DAÑOS EN CONSTRUCCIÓN	INTERIOR	1331	5,60	63	5,49
	EXTERIOR	226	0,95	8	0,70
SALVAMENTOS Y RESCATES	INTERIOR	3925	16,51	150	13,08
	EXTERIOR	1220	5,13	69	6,02
DAÑOS POR AGUA	INTERIOR	1438	6,05	44	3,84
	EXTERIOR	388	1,63	13	1,13
INCIDENTES DIVERSOS		6.131	25,78	434	37,84
SALIDAS SIN INTERVENCION		3.637	15,29	166	14,47
SERVICIOS VARIOS		1.190	5,00	28	2,44
TOTAL		23.780	100,00	1.147	100,00

% POR TIPO DE INTERVENCIÓN EN EL DISTRITO



PORCENTAJE DE INTERVENCIONES POR USO

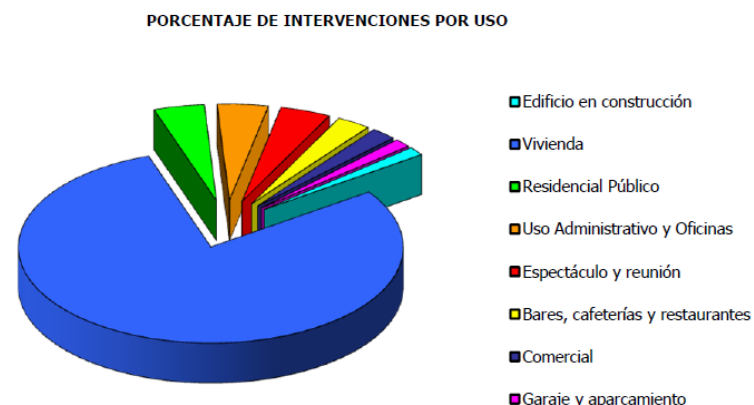
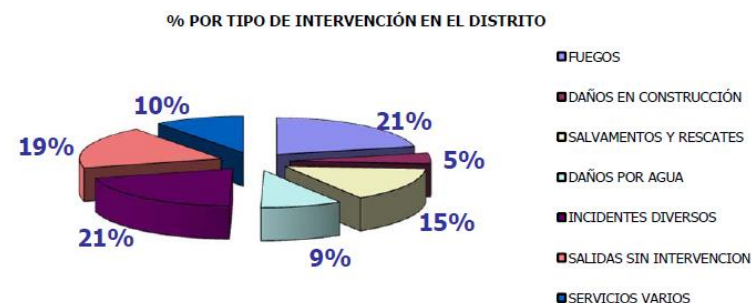


ACTIVIDADES PREVENTIVAS				MADRID
VISITAS RECONOCIMIENTO			0	0
RETENES	ASISTENCIA		1	41
	PREALERTA		0	22
SIMULACROS Y MANIOBRAS	EVACUACIÓN	ASISTENCIA	0	6
		PREALERTA	2	30
	INTERVENCIONES	CONJUNTOS	0	3
		VARIOS	0	0
REVISIONES	COLUMNAS SECAS		0	8
	HIDRANTES		0	0
	ITINERARIOS		0	0

ACTIVIDADES PEDAGÓGICAS				MADRID
	CENTROS	Nº ASISTENTES		
EN COLEGIOS	3	159		7.099
EN CENTROS DE MAYORES	0	0		75
OTROS COLECTIVOS	0	0		3.216
VISITAS	PARQUES	5		75
	MUSEOS	0		0

21. Barajas

TIPO INTERVENCION		MADRID	%	BARA	%
FUEGOS	INTERIOR	1473	6,19	26	6,36
	EXTERIOR	2821	11,86	62	15,16
DAÑOS EN CONSTRUCCIÓN	INTERIOR	1331	5,60	16	3,91
	EXTERIOR	226	0,95	3	0,73
SALVAMENTOS Y RESCATES	INTERIOR	3925	16,51	38	9,29
	EXTERIOR	1220	5,13	23	5,62
DAÑOS POR AGUA	INTERIOR	1438	6,05	23	5,62
	EXTERIOR	388	1,63	15	3,67
INCIDENTES DIVERSOS		6.131	25,78	84	20,54
SALIDAS SIN INTERVENCION		3.637	15,29	77	18,83
SERVICIOS VARIOS		1.190	5,00	42	10,27
TOTAL		23.780	100,00	409	100,00



ACTIVIDADES PREVENTIVAS				MADRID
VISITAS RECONOCIMIENTO			0	0
RETENES	ASISTENCIA		0	41
	PREALERTA		0	22
SIMULACROS Y MANIOBRAS	EVACUACIÓN	ASISTENCIA	3	6
		PREALERTA	0	30
	INTERVENCIONES	CONJUNTOS	2	3
		VIARIOS	0	0
REVISIONES	COLUMNAS SECAS		0	8
	HIDRANTES		0	0
	ITINERARIOS		0	0

ACTIVIDADES PEDAGÓGICAS			MADRID
	CENTROS	Nº ASISTENTES	
EN COLEGIOS	0	0	7.099
EN CENTROS DE MAYORES	0	0	75
OTROS COLECTIVOS	1	65	3.216
VISITAS	PARQUES	1	75
	MUSEOS	0	0

JEFATURA DEL CUERPO DE BOMBEROS

Dirección General de Emergencias y Protección civil



portavoz, seguridad
y emergencias

MADRID