




portavoz, seguridad
y emergencias

MADRID



BOMBEROS EN MADRID 2021

JEFATURA DEL CUERPO DE BOMBEROS

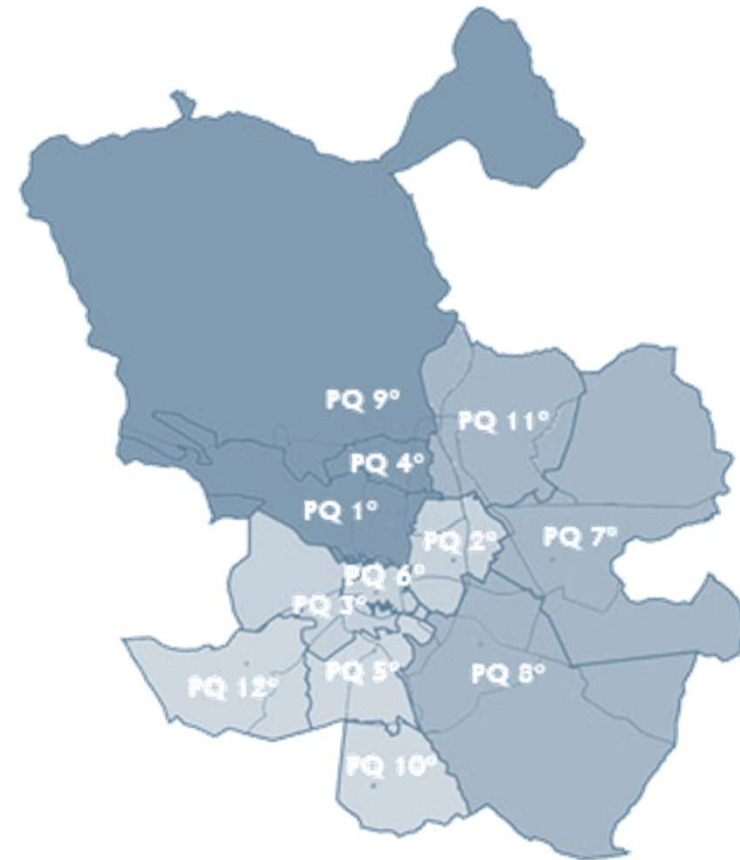
Dirección General de Emergencias y Protección Civil

ÍNDICE

1. INTERVENCIONES POR TIPO / DISTRITO
2. ACTIVIDAD DESARROLLADA / SERVICIOS PRESTADOS

- 01.- CENTRO
- 02.- ARGANZUELA
- 03.- RETIRO
- 04.- SALAMANCA
- 05.- CHAMARTÍN
- 06.- TETUÁN
- 07.- CHAMBERÍ
- 08.- FUENCARRAL-EL PARDO
- 09.- MONCLOA-ARAVACA
- 10.- LATINA
- 11.- CARABANCHEL

- 12.- USERA
- 13.- PUENTE DE VALLECAS
- 14.- MORATALAZ
- 15.- CIUDAD LINEAL
- 16.- HORTALEZA
- 17.- VILLAVERDE
- 18.- VILLA DE VALLECAS
- 19.- VICÁLVARO
- 20.- SAN BLAS
- 21.- BARAJAS



INTERVENCIONES POR DISTRITO

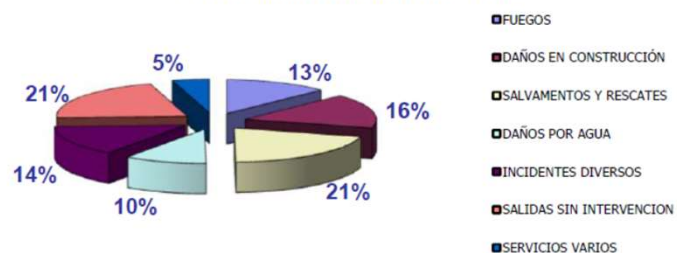
DISTRITO	FUEGOS	DAÑOS EN CONSTRUCCION	SALVAMENTOS Y RESCATES	DAÑOS POR AGUA	INCIDENTES DIVERSOS	SALIDAS SIN INTERVENCION	SERVICIOS VARIOS	TOTAL
CENTRO	282	236	419	179	363	267	150	1.896
ARGANZUELA	160	79	286	113	265	150	103	1.156
RETIRO	89	72	146	75	234	104	25	745
SALAMANCA	129	129	263	142	291	173	105	1.232
CHAMARTIN	104	72	198	108	325	178	72	1.057
TETUAN	176	106	249	136	232	143	48	1.090
CHAMBERI	159	122	266	86	260	150	38	1.081
FUENCARRAL	288	74	350	101	424	213	60	1.510
MONCLOA	126	54	230	80	330	184	108	1.112
LATINA	288	72	329	107	413	266	53	1.528
CARABANCHEL	309	75	362	89	351	255	49	1.490
USERA	189	35	203	53	213	141	43	877
PUENTE VALLECAS	347	94	393	120	356	255	46	1.611
MORATALAZ	122	14	123	50	182	89	20	600
CIUDAD LINEAL	204	76	303	88	476	191	31	1.369
HORTALEZA	170	63	240	72	410	216	56	1.227
VILLAVERDE	340	42	220	65	253	173	50	1.143
VILLA DE VALLECAS	426	32	176	37	129	169	42	1.011
VICALVARO	125	20	103	29	106	74	15	472
SAN BLAS	172	71	219	57	434	166	28	1.147
BARAJAS	88	19	60	38	84	77	41	407
F.T.M*	1	0	2	0	0	1	6	10
Total general	4.294	1.557	5.140	1.825	6.131	3.635	1.189	23.780

(*) Fuera del término municipal

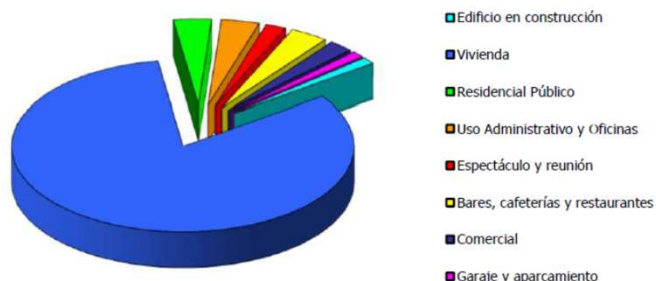
01. CENTRO

TIPO INTERVENCIÓN		MADRID	%	CTRO	%
FUEGOS	INTERIOR	1520	5,76	130	5,63
	EXTERIOR	3139	11,90	166	7,19
DAÑOS EN CONSTRUCCIÓN	INTERIOR	1829	6,93	359	15,55
	EXTERIOR	262	0,99	19	0,82
SALVAMENTOS Y RESCATES	INTERIOR	4570	17,32	376	16,28
	EXTERIOR	1673	6,34	99	4,29
DAÑOS POR AGUA	INTERIOR	1653	6,27	199	8,62
	EXTERIOR	487	1,85	35	1,52
INCIDENTES DIVERSOS		4.935	18,71	335	14,51
SALIDAS SIN INTERVENCIÓN		5.290	20,05	485	21,00
SERVICIOS VARIOS		1.022	3,87	106	4,59
TOTAL		26.380	100,00	2.309	100,00

% POR TIPO DE INTERVENCIÓN EN EL DISTRITO



PORCENTAJE DE INTERVENCIÓNES POR USO



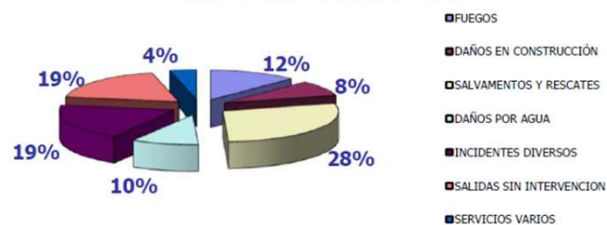
ACTIVIDADES PREVENTIVAS				MADRID
VISITAS RECONOCIMIENTO			0	12
RETENES	ASISTENCIA		19	59
	PREALERTA		20	114
SIMULACROS Y MANIOBRAS	EVACUACIÓN	ASISTENCIA	4	32
		PREALERTA	1	38
	INTERVENCIÓNES	CONJUNTOS	0	7
		VARIOS	0	0
REVISIONES	COLUMNAS SECAS		1	2
	HIDRANTES		0	0
	ITINERARIOS		0	0

ACTIVIDADES PEDAGÓGICAS				MADRID
	CENTROS	Nº ASISTENTES		
EN COLEGIOS	2	54	3.391	
EN CENTROS DE MAYORES	0	0	0	
OTROS COLECTIVOS	1	150	4.138	
VISITAS	PARQUES	0	79	
	MUSEOS	1	36	

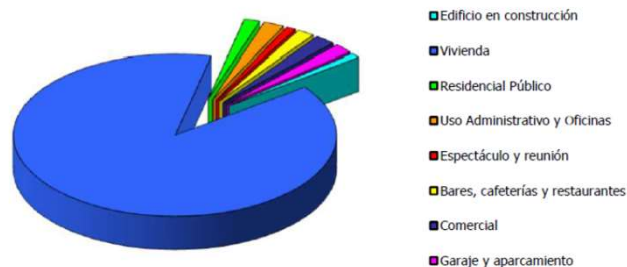
02. ARGANZUELA

TIPO INTERVENCIÓN		MADRID	%	ARGA	%
FUEGOS	INTERIOR	1520	5,76	54	4,96
	EXTERIOR	3139	11,90	81	7,44
DAÑOS EN CONSTRUCCIÓN	INTERIOR	1829	6,93	75	6,89
	EXTERIOR	262	0,99	17	1,56
SALVAMENTOS Y RESCATES	INTERIOR	4570	17,32	246	22,59
	EXTERIOR	1673	6,34	63	5,79
DAÑOS POR AGUA	INTERIOR	1653	6,27	72	6,61
	EXTERIOR	487	1,85	31	2,85
INCIDENTES DIVERSOS		4.935	18,71	205	18,82
SALIDAS SIN INTERVENCIÓN		5.290	20,05	204	18,73
SERVICIOS VARIOS		1.022	3,87	41	3,76
TOTAL		26.380	100,00	1.089	100,00

% POR TIPO DE INTERVENCIÓN EN EL DISTRITO



PORCENTAJE DE INTERVENCIÓNES POR USO



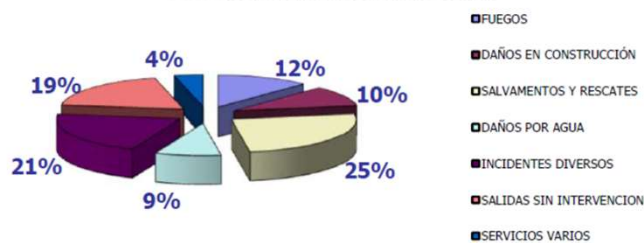
ACTIVIDADES PREVENTIVAS			MADRID
VISITAS RECONOCIMIENTO			12
RETENES	ASISTENCIA		59
	PREALERTA		114
SIMULACROS Y MANIOBRAS	EVACUACIÓN	ASISTENCIA	32
		PREALERTA	38
	INTERVENCIÓNES	CONJUNTOS	7
		VARIOS	0
REVISIONES	COLUMNAS SECAS		2
	HIDRANTES		0
	ITINERARIOS		0

ACTIVIDADES PEDAGÓGICAS			MADRID
	CENTROS	Nº ASISTENTES	
EN COLEGIOS	3	100	3.391
EN CENTROS DE MAYORES	0	0	0
OTROS COLECTIVOS	0	0	4.138
VISITAS	PARQUES	8	79
	MUSEOS	3	36

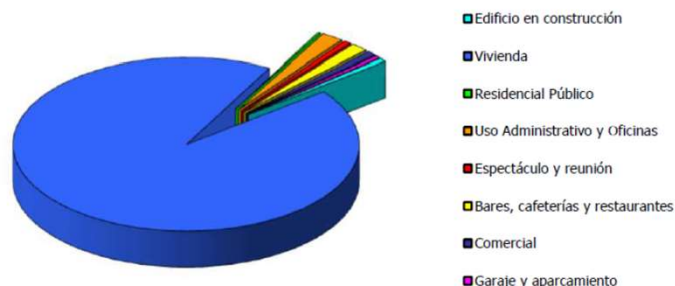
03. RETIRO

TIPO INTERVENCIÓN		MADRID	%	RETI	%
FUEGOS	INTERIOR	1520	5,76	46	5,60
	EXTERIOR	3139	11,90	54	6,58
DAÑOS EN CONSTRUCCIÓN	INTERIOR	1829	6,93	77	9,38
	EXTERIOR	262	0,99	7	0,85
SALVAMENTOS Y RESCATES	INTERIOR	4570	17,32	159	19,37
	EXTERIOR	1673	6,34	48	5,85
DAÑOS POR AGUA	INTERIOR	1653	6,27	56	6,82
	EXTERIOR	487	1,85	15	1,83
INCIDENTES DIVERSOS		4.935	18,71	171	20,83
SALIDAS SIN INTERVENCIÓN		5.290	20,05	157	19,12
SERVICIOS VARIOS		1.022	3,87	31	3,78
TOTAL		26.380	100,00	821	100,00

% POR TIPO DE INTERVENCIÓN EN EL DISTRITO



PORCENTAJE DE INTERVENCIÓNES POR USO



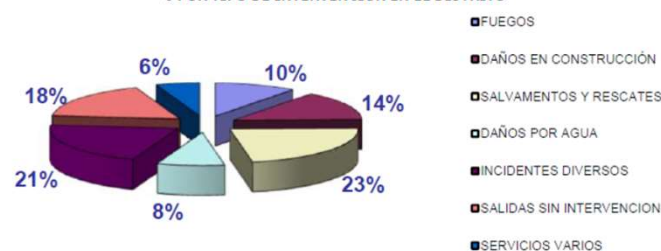
ACTIVIDADES PREVENTIVAS			MADRID
VISITAS RECONOCIMIENTO			12
RETENES	ASISTENCIA		59
	PREALERTA		114
SIMULACROS Y MANIOBRAS	EVACUACIÓN	ASISTENCIA	32
		PREALERTA	38
	INTERVENCIÓNES	CONJUNTOS	7
		VARIOS	0
REVISIONES	COLUMNAS SECAS		2
	HIDRANTES		0
	ITINERARIOS		0

ACTIVIDADES PEDAGÓGICAS			MADRID
	CENTROS	Nº ASISTENTES	
EN COLEGIOS	0	0	3.391
EN CENTROS DE MAYORES	0	0	0
OTROS COLECTIVOS	0	0	4.138
VISITAS	PARQUES	0	79
	MUSEOS	2	36

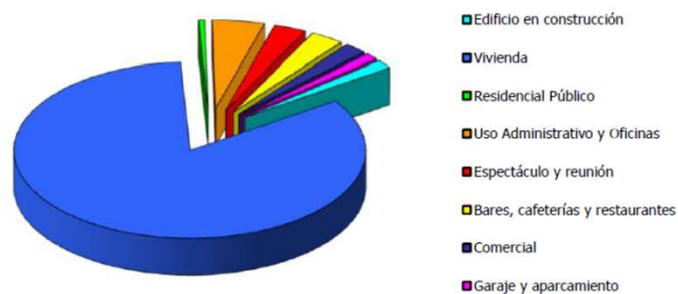
04. SALAMANCA

TIPO INTERVENCIÓN		MADRID	%	SALA	%
FUEGOS	INTERIOR	1520	5,76	79	5,55
	EXTERIOR	3139	11,90	68	4,78
DAÑOS EN CONSTRUCCIÓN	INTERIOR	1829	6,93	194	13,62
	EXTERIOR	262	0,99	10	0,70
SALVAMENTOS Y RESCATES	INTERIOR	4570	17,32	249	17,49
	EXTERIOR	1673	6,34	72	5,06
DAÑOS POR AGUA	INTERIOR	1653	6,27	104	7,30
	EXTERIOR	487	1,85	17	1,19
INCIDENTES DIVERSOS		4.935	18,71	297	20,86
SALIDAS SIN INTERVENCIÓN		5.290	20,05	255	17,91
SERVICIOS VARIOS		1.022	3,87	79	5,55
TOTAL		26.380	100,00	1.424	100,00

% POR TIPO DE INTERVENCIÓN EN EL DISTRITO



PORCENTAJE DE INTERVENCIÓNES POR USO



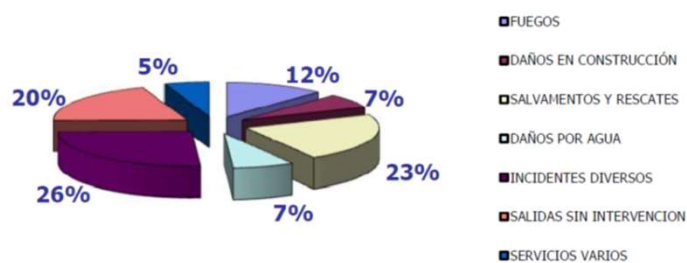
ACTIVIDADES PREVENTIVAS				MADRID
VISITAS RECONOCIMIENTO			6	12
RETENES	ASISTENCIA		2	59
	PREALERTA		32	114
SIMULACROS Y MANIOBRAS	EVACUACIÓN	ASISTENCIA	4	32
		PREALERTA	2	38
	INTERVENCIÓNES	CONJUNTOS	0	7
		VARIOS	0	0
REVISIONES	COLUMNAS SECAS		0	2
	HIDRANTES		0	0
	ITINERARIOS		0	0

ACTIVIDADES PEDAGÓGICAS				MADRID
	CENTROS	Nº ASISTENTES		
EN COLEGIOS	1	30		3.391
EN CENTROS DE MAYORES	0	0		0
OTROS COLECTIVOS	2	2.000		4.138
VISITAS	PARQUES	8		79
	MUSEOS	0		36

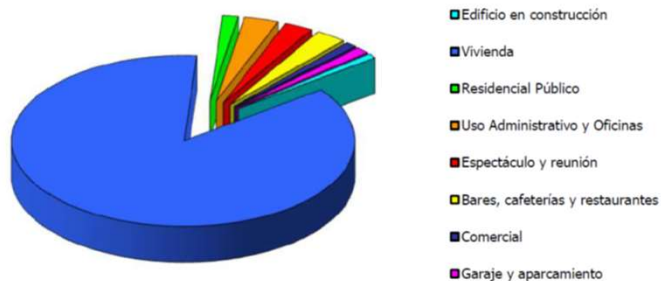
05. CHAMARTÍN

TIPO INTERVENCIÓN		MADRID	%	CHMA	%
FUEGOS	INTERIOR	1520	5,76	54	4,72
	EXTERIOR	3139	11,90	84	7,34
DAÑOS EN CONSTRUCCIÓN	INTERIOR	1829	6,93	62	5,42
	EXTERIOR	262	0,99	15	1,31
SALVAMENTOS Y RESCATES	INTERIOR	4570	17,32	183	16,00
	EXTERIOR	1673	6,34	77	6,73
DAÑOS POR AGUA	INTERIOR	1653	6,27	71	6,21
	EXTERIOR	487	1,85	14	1,22
INCIDENTES DIVERSOS		4.935	18,71	296	25,87
SALIDAS SIN INTERVENCIÓN		5.290	20,05	227	19,84
SERVICIOS VARIOS		1.022	3,87	61	5,33
TOTAL		26.380	100,00	1.144	100,00

% POR TIPO DE INTERVENCIÓN EN EL DISTRITO



PORCENTAJE DE INTERVENCIÓNES POR USO



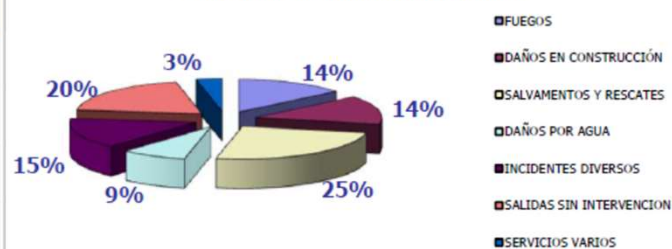
ACTIVIDADES PREVENTIVAS			MADRID
VISITAS RECONOCIMIENTO			12
RETENES	ASISTENCIA		59
	PREALERTA		114
SIMULACROS Y MANIOBRAS	EVACUACIÓN	ASISTENCIA	32
		PREALERTA	38
	INTERVENCIÓNES	CONJUNTOS	7
		VARIOS	0
REVISIONES	COLUMNAS SECAS		2
	HIDRANTES		0
	ITINERARIOS		0

ACTIVIDADES PEDAGÓGICAS			MADRID
	CENTROS	Nº ASISTENTES	
EN COLEGIOS	3	140	3.391
EN CENTROS DE MAYORES	0	0	0
OTROS COLECTIVOS	0	0	4.138
VISITAS	PARQUES	0	79
	MUSEOS	1	36

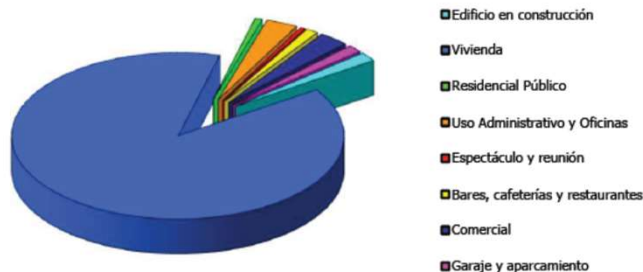
06. TETUÁN

TIPO INTERVENCIÓN		MADRID	%	TETU	%
FUEGOS	INTERIOR	1520	5,76	79	5,94
	EXTERIOR	3139	11,90	108	8,13
DAÑOS EN CONSTRUCCIÓN	INTERIOR	1829	6,93	159	11,96
	EXTERIOR	262	0,99	30	2,26
SALVAMENTOS Y RESCATES	INTERIOR	4570	17,32	272	20,47
	EXTERIOR	1673	6,34	61	4,59
DAÑOS POR AGUA	INTERIOR	1653	6,27	88	6,62
	EXTERIOR	487	1,85	23	1,73
INCIDENTES DIVERSOS		4.935	18,71	202	15,20
SALIDAS SIN INTERVENCIÓN		5.290	20,05	263	19,79
SERVICIOS VARIOS		1.022	3,87	44	3,31
TOTAL		26.380	100,00	1.329	100,00

% POR TIPO DE INTERVENCIÓN EN EL DISTRITO



PORCENTAJE DE INTERVENCIÓNES POR USO



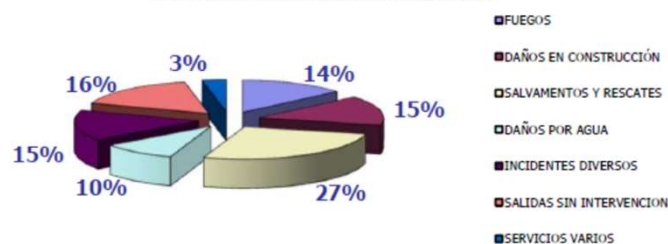
ACTIVIDADES PREVENTIVAS			MADRID
VISITAS RECONOCIMIENTO			12
RETENES	ASISTENCIA		59
	PREALERTA		114
SIMULACROS Y MANIOBRAS	EVACUACIÓN	ASISTENCIA	32
		PREALERTA	38
	INTERVENCIÓNES	CONJUNTOS	7
		VARIOS	0
REVISIONES	COLUMNAS SECAS		2
	HIDRANTES		0
	ITINERARIOS		0

ACTIVIDADES PEDAGÓGICAS			MADRID
	CENTROS	Nº ASISTENTES	
EN COLEGIOS	2	150	3.391
EN CENTROS DE MAYORES	0	0	0
OTROS COLECTIVOS	1	1.000	4.138
VISITAS	PARQUES	7	79
	MUSEOS	0	36

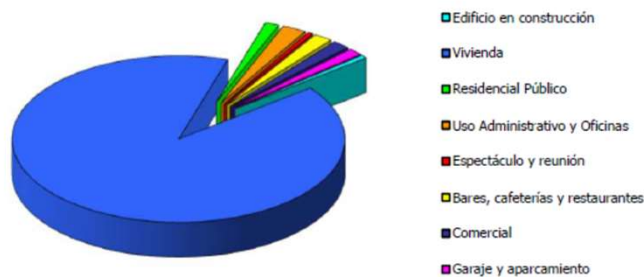
07. CHAMBERÍ

TIPO INTERVENCIÓN		MADRID	%	CHBE	%
FUEGOS	INTERIOR	1520	5,76	62	5,00
	EXTERIOR	3139	11,90	109	8,78
DAÑOS EN CONSTRUCCIÓN	INTERIOR	1829	6,93	170	13,70
	EXTERIOR	262	0,99	14	1,13
SALVAMENTOS Y RESCATES	INTERIOR	4570	17,32	272	21,92
	EXTERIOR	1673	6,34	59	4,75
DAÑOS POR AGUA	INTERIOR	1653	6,27	100	8,06
	EXTERIOR	487	1,85	20	1,61
INCIDENTES DIVERSOS		4.935	18,71	191	15,39
SALIDAS SIN INTERVENCIÓN		5.290	20,05	205	16,52
SERVICIOS VARIOS		1.022	3,87	39	3,14
TOTAL		26.380	100,00	1.241	100,00

% POR TIPO DE INTERVENCIÓN EN EL DISTRITO



PORCENTAJE DE INTERVENCIÓNES POR USO



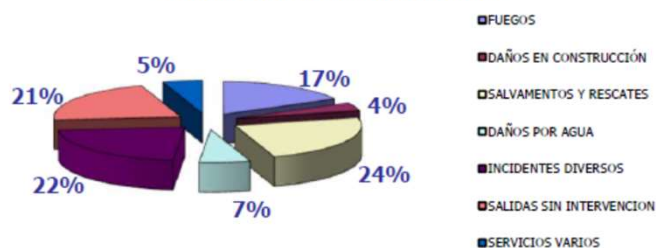
ACTIVIDADES PREVENTIVAS				MADRID
VISITAS RECONOCIMIENTO			0	12
RETENES	ASISTENCIA		0	59
	PREALERTA		0	114
SIMULACROS Y MANIOBRAS	EVACUACIÓN	ASISTENCIA	3	32
		PREALERTA	6	38
	INTERVENCIÓNES	CONJUNTOS	0	7
		VARIOS	0	0
REVISIONES	COLUMNAS SECAS		0	2
	HIDRANTES		0	0
	ITINERARIOS		0	0

ACTIVIDADES PEDAGÓGICAS				MADRID
	CENTROS	Nº ASISTENTES		
EN COLEGIOS	0	0		3.391
EN CENTROS DE MAYORES	0	0		0
OTROS COLECTIVOS	1	30		4.138
VISITAS	PARQUES	0		79
	MUSEOS	1		36

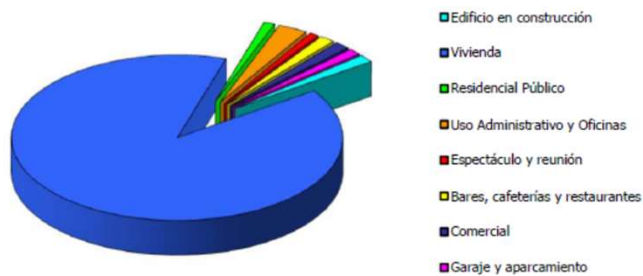
08. FUENCARRAL

TIPO INTERVENCIÓN		MADRID	%	FUEN	%
FUEGOS	INTERIOR	1520	5,76	96	5,67
	EXTERIOR	3139	11,90	194	11,45
DAÑOS EN CONSTRUCCIÓN	INTERIOR	1829	6,93	50	2,95
	EXTERIOR	262	0,99	18	1,06
SALVAMENTOS Y RESCATES	INTERIOR	4570	17,32	264	15,58
	EXTERIOR	1673	6,34	140	8,26
DAÑOS POR AGUA	INTERIOR	1653	6,27	74	4,37
	EXTERIOR	487	1,85	36	2,13
INCIDENTES DIVERSOS		4.935	18,71	374	22,08
SALIDAS SIN INTERVENCIÓN		5.290	20,05	363	21,43
SERVICIOS VARIOS		1.022	3,87	85	5,02
TOTAL		26.380	100,00	1.694	100,00

% POR TIPO DE INTERVENCIÓN EN EL DISTRITO



PORCENTAJE DE INTERVENCIÓNES POR USO



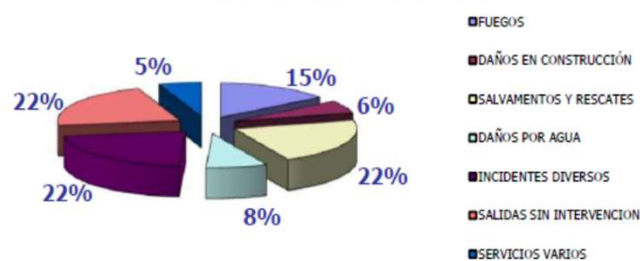
ACTIVIDADES PREVENTIVAS				MADRID
VISITAS RECONOCIMIENTO				12
RETENES	ASISTENCIA			59
	PREALERTA			114
SIMULACROS Y MANIOBRAS	EVACUACIÓN	ASISTENCIA		32
		PREALERTA		38
	INTERVENCIÓNES	CONJUNTOS		7
		VARIOS		0
REVISIONES	COLUMNAS SECAS			2
	HIDRANTES			0
	ITINERARIOS			0

ACTIVIDADES PEDAGÓGICAS			MADRID
	CENTROS	Nº ASISTENTES	
EN COLEGIOS	11	436	3.391
EN CENTROS DE MAYORES	0	0	0
OTROS COLECTIVOS	2	50	4.138
VISITAS	PARQUES	8	79
	MUSEOS	4	36

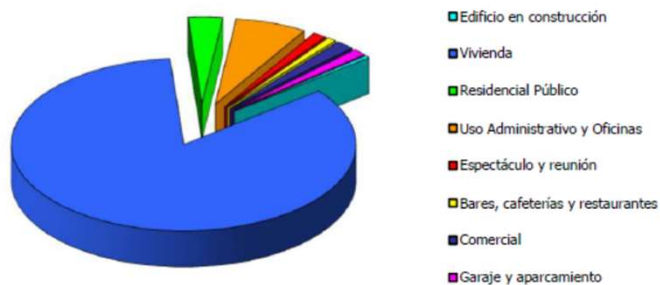
09. MOCLOA-ARAVACA

TIPO INTERVENCIÓN		MADRID	%	MONC	%
FUEGOS	INTERIOR	1520	5,76	51	3,84
	EXTERIOR	3139	11,90	148	11,15
DAÑOS EN CONSTRUCCIÓN	INTERIOR	1829	6,93	68	5,12
	EXTERIOR	262	0,99	12	0,90
SALVAMENTOS Y RESCATES	INTERIOR	4570	17,32	159	11,98
	EXTERIOR	1673	6,34	130	9,80
DAÑOS POR AGUA	INTERIOR	1653	6,27	68	5,12
	EXTERIOR	487	1,85	39	2,94
INCIDENTES DIVERSOS		4.935	18,71	291	21,93
SALIDAS SIN INTERVENCIÓN		5.290	20,05	287	21,63
SERVICIOS VARIOS		1.022	3,87	74	5,58
TOTAL		26.380	100,00	1.327	100,00

% POR TIPO DE INTERVENCIÓN EN EL DISTRITO



PORCENTAJE DE INTERVENCIÓNES POR USO



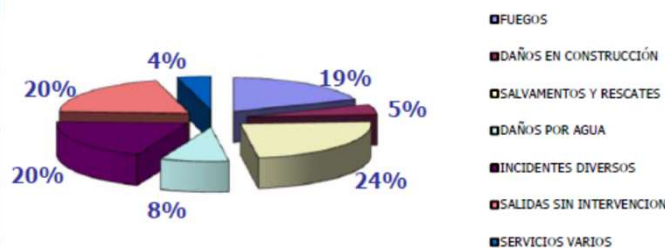
ACTIVIDADES PREVENTIVAS			MADRID
VISITAS RECONOCIMIENTO			12
RETENES	ASISTENCIA		59
	PREALERTA		114
SIMULACROS Y MANIOBRAS	EVACUACIÓN	ASISTENCIA	32
		PREALERTA	38
	INTERVENCIÓNES	CONJUNTOS	7
		VARIOS	0
REVISIONES	COLUMNAS SECAS		2
	HIDRANTES		0
	ITINERARIOS		0

ACTIVIDADES PEDAGÓGICAS			MADRID
	CENTROS	Nº ASISTENTES	
EN COLEGIOS	2	69	3.391
EN CENTROS DE MAYORES	0	0	0
OTROS COLECTIVOS	0	0	4.138
VISITAS	PARQUES	0	79
	MUSEOS	0	36

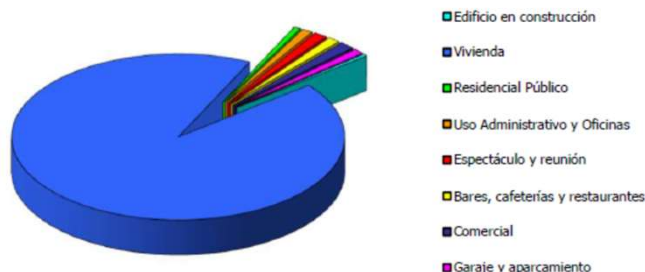
10. LATINA

TIPO INTERVENCIÓN		MADRID	%	LATI	%
FUEGOS	INTERIOR	1520	5,76	77	4,55
	EXTERIOR	3139	11,90	246	14,52
DAÑOS EN CONSTRUCCIÓN	INTERIOR	1829	6,93	66	3,90
	EXTERIOR	262	0,99	16	0,94
SALVAMENTOS Y RESCATES	INTERIOR	4570	17,32	320	18,89
	EXTERIOR	1673	6,34	85	5,02
DAÑOS POR AGUA	INTERIOR	1653	6,27	100	5,90
	EXTERIOR	487	1,85	43	2,54
INCIDENTES DIVERSOS		4.935	18,71	331	19,54
SALIDAS SIN INTERVENCIÓN		5.290	20,05	340	20,07
SERVICIOS VARIOS		1.022	3,87	70	4,13
TOTAL		26.380	100,00	1.694	100,00

% POR TIPO DE INTERVENCIÓN EN EL DISTRITO



PORCENTAJE DE INTERVENCIÓNES POR USO



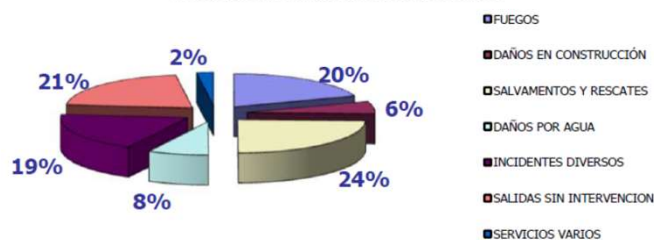
ACTIVIDADES PREVENTIVAS				MADRID
VISITAS RECONOCIMIENTO			0	12
RETENES	ASISTENCIA		1	59
	PREALERTA		1	114
SIMULACROS Y MANIOBRAS	EVACUACIÓN	ASISTENCIA	0	32
		PREALERTA	0	38
	INTERVENCIÓNES	CONJUNTOS	1	7
		VARIOS	0	0
REVISIONES	COLUMNAS SECAS		0	2
	HIDRANTES		0	0
	ITINERARIOS		0	0

ACTIVIDADES PEDAGÓGICAS				MADRID
	CENTROS	Nº ASISTENTES		
EN COLEGIOS	1	43		3.391
EN CENTROS DE MAYORES	0	0		0
OTROS COLECTIVOS	3	558		4.138
VISITAS	PARQUES	8		79
	MUSEOS	2		36

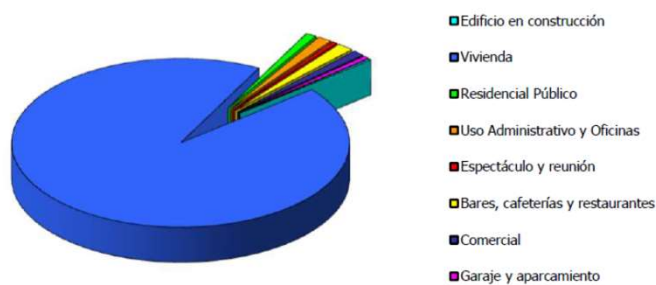
11. CARABANCHEL

TIPO INTERVENCIÓN		MADRID	%	CARA	%
FUEGOS	INTERIOR	1520	5,76	123	7,34
	EXTERIOR	3139	11,90	205	12,23
DAÑOS EN CONSTRUCCIÓN	INTERIOR	1829	6,93	90	5,37
	EXTERIOR	262	0,99	12	0,72
SALVAMENTOS Y RESCATES	INTERIOR	4570	17,32	319	19,03
	EXTERIOR	1673	6,34	88	5,25
DAÑOS POR AGUA	INTERIOR	1653	6,27	105	6,26
	EXTERIOR	487	1,85	25	1,49
INCIDENTES DIVERSOS		4.935	18,71	316	18,85
SALIDAS SIN INTERVENCIÓN		5.290	20,05	357	21,30
SERVICIOS VARIOS		1.022	3,87	36	2,15
TOTAL		26.380	100,00	1.676	100,00

% POR TIPO DE INTERVENCIÓN EN EL DISTRITO



PORCENTAJE DE INTERVENCIÓNES POR USO



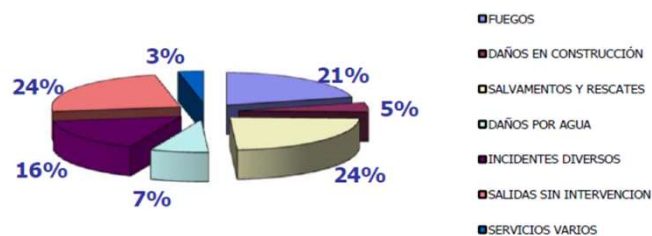
ACTIVIDADES PREVENTIVAS			MADRID	
VISITAS RECONOCIMIENTO			0	12
RETENES	ASISTENCIA		0	59
	PREALERTA		2	114
SIMULACROS Y MANIOBRAS	EVACUACIÓN	ASISTENCIA	0	32
		PREALERTA	1	38
	INTERVENCIÓNES	CONJUNTOS	0	7
		VARIOS	0	0
REVISIONES	COLUMNAS SECAS		0	2
	HIDRANTES		0	0
	ITINERARIOS		0	0

ACTIVIDADES PEDAGÓGICAS			MADRID
	CENTROS	Nº ASISTENTES	
EN COLEGIOS	9	329	3.391
EN CENTROS DE MAYORES	0	0	0
OTROS COLECTIVOS	0	0	4.138
VISITAS	PARQUES	0	79
	MUSEOS	2	36

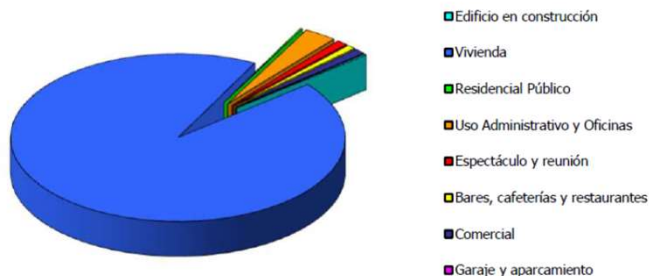
12. USERA

TIPO INTERVENCIÓN		MADRID	%	USER	%
FUEGOS	INTERIOR	1520	5,76	64	6,18
	EXTERIOR	3139	11,90	153	14,78
DAÑOS EN CONSTRUCCIÓN	INTERIOR	1829	6,93	37	3,57
	EXTERIOR	262	0,99	11	1,06
SALVAMENTOS Y RESCATES	INTERIOR	4570	17,32	172	16,62
	EXTERIOR	1673	6,34	71	6,86
DAÑOS POR AGUA	INTERIOR	1653	6,27	57	5,51
	EXTERIOR	487	1,85	19	1,84
INCIDENTES DIVERSOS		4.935	18,71	169	16,33
SALIDAS SIN INTERVENCIÓN		5.290	20,05	249	24,06
SERVICIOS VARIOS		1.022	3,87	33	3,19
TOTAL		26.380	100,00	1.035	100,00

% POR TIPO DE INTERVENCIÓN EN EL DISTRITO



PORCENTAJE DE INTERVENCIÓNES POR USO



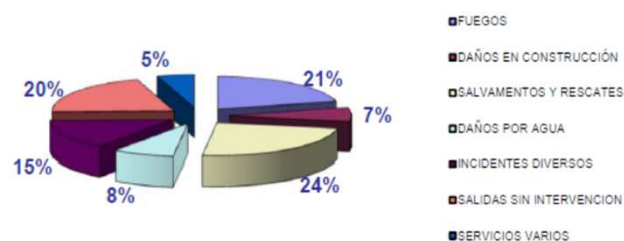
ACTIVIDADES PREVENTIVAS			MADRID	
VISITAS RECONOCIMIENTO			0	12
RETENES	ASISTENCIA		0	59
	PREALERTA		15	114
SIMULACROS Y MANIOBRAS	EVACUACIÓN	ASISTENCIA	1	32
		PREALERTA	0	38
	INTERVENCIÓNES	CONJUNTOS	0	7
		VARIOS	0	0
REVISIONES	COLUMNAS SECAS		0	2
	HIDRANTES		0	0
	ITINERARIOS		0	0

ACTIVIDADES PEDAGÓGICAS			MADRID	
	CENTROS	Nº ASISTENTES		
EN COLEGIOS	4	182	3.391	
EN CENTROS DE MAYORES	0	0	0	
OTROS COLECTIVOS	0	0	4.138	
VISITAS	PARQUES	8	79	
	MUSEOS	1	36	

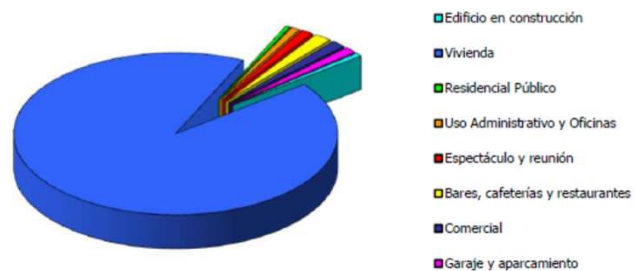
13. PUENTE DE VALLECAS

TIPO INTERVENCIÓN		MADRID	%	PTVA	%
FUEGOS	INTERIOR	1520	5,76	114	6,39
	EXTERIOR	3139	11,90	262	14,68
DAÑOS EN CONSTRUCCIÓN	INTERIOR	1829	6,93	100	5,60
	EXTERIOR	262	0,99	23	1,29
SALVAMENTOS Y RESCATES	INTERIOR	4570	17,32	318	17,82
	EXTERIOR	1673	6,34	110	6,16
DAÑOS POR AGUA	INTERIOR	1653	6,27	115	6,44
	EXTERIOR	487	1,85	30	1,68
INCIDENTES DIVERSOS		4.935	18,71	260	14,57
SALIDAS SIN INTERVENCIÓN		5.290	20,05	365	20,45
SERVICIOS VARIOS		1.022	3,87	88	4,93
TOTAL		26.380	100,00	1.785	100,00

% POR TIPO DE INTERVENCIÓN EN EL DISTRITO



PORCENTAJE DE INTERVENCIÓNES POR USO



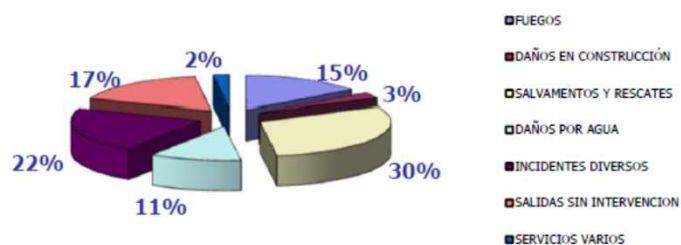
ACTIVIDADES PREVENTIVAS				MADRID
VISITAS RECONOCIMIENTO			6	12
RETENES	ASISTENCIA		1	59
	PREALERTA		8	114
SIMULACROS Y MANIOBRAS	EVACUACIÓN	ASISTENCIA	2	32
		PREALERTA	5	38
	INTERVENCIÓNES	CONJUNTOS	0	7
		VARIOS	0	0
REVISIONES	COLUMNAS SECAS		0	2
	HIDRANTES		0	0
	ITINERARIOS		0	0

ACTIVIDADES PEDAGÓGICAS				MADRID
	CENTROS	Nº ASISTENTES		
EN COLEGIOS	8	445		3.391
EN CENTROS DE MAYORES	0	0		0
OTROS COLECTIVOS	1	250		4.138
VISITAS	PARQUES	8		79
	MUSEOS	6		36

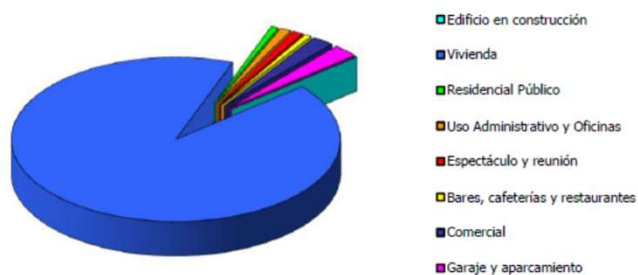
14. MORATALAZ

TIPO INTERVENCIÓN		MADRID	%	MORA	%
FUEGOS	INTERIOR	1520	5,76	30	5,03
	EXTERIOR	3139	11,90	60	10,05
DAÑOS EN CONSTRUCCIÓN	INTERIOR	1829	6,93	13	2,18
	EXTERIOR	262	0,99	3	0,50
SALVAMENTOS Y RESCATES	INTERIOR	4570	17,32	126	21,11
	EXTERIOR	1673	6,34	54	9,05
DAÑOS POR AGUA	INTERIOR	1653	6,27	48	8,04
	EXTERIOR	487	1,85	20	3,35
INCIDENTES DIVERSOS		4.935	18,71	128	21,44
SALIDAS SIN INTERVENCIÓN		5.290	20,05	103	17,25
SERVICIOS VARIOS		1.022	3,87	12	2,01
TOTAL		26.380	100,00	597	100,00

% POR TIPO DE INTERVENCIÓN EN EL DISTRITO



PORCENTAJE DE INTERVENCIÓNES POR USO



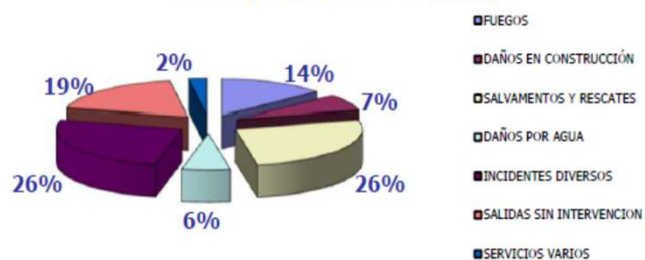
ACTIVIDADES PREVENTIVAS			MADRID
VISITAS RECONOCIMIENTO			0 12
RETENES	ASISTENCIA		0 59
	PREALERTA		1 114
SIMULACROS Y MANIOBRAS	EVACUACIÓN	ASISTENCIA	0 32
		PREALERTA	0 38
	INTERVENCIÓNES	CONJUNTOS	0 7
		VARIOS	0 0
REVISIONES	COLUMNAS SECAS		0 2
	HIDRANTES		0 0
	ITINERARIOS		0 0

ACTIVIDADES PEDAGÓGICAS			MADRID
	CENTROS	Nº ASISTENTES	
EN COLEGIOS	1	38	3.391
EN CENTROS DE MAYORES	0	0	0
OTROS COLECTIVOS	0	0	4.138
VISITAS	PARQUES	0	79
	MUSEOS	0	36

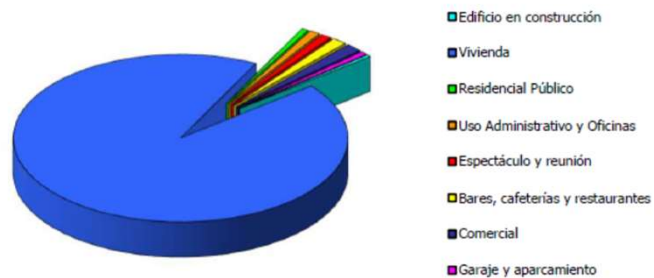
15. CIUDAD LINEAL

TIPO INTERVENCIÓN		MADRID	%	CDAL	%
FUEGOS	INTERIOR	1520	5,76	94	6,53
	EXTERIOR	3139	11,90	103	7,16
DAÑOS EN CONSTRUCCIÓN	INTERIOR	1829	6,93	90	6,25
	EXTERIOR	262	0,99	13	0,90
SALVAMENTOS Y RESCATES	INTERIOR	4570	17,32	306	21,26
	EXTERIOR	1673	6,34	73	5,07
DAÑOS POR AGUA	INTERIOR	1653	6,27	81	5,63
	EXTERIOR	487	1,85	8	0,56
INCIDENTES DIVERSOS		4.935	18,71	370	25,71
SALIDAS SIN INTERVENCIÓN		5.290	20,05	268	18,62
SERVICIOS VARIOS		1.022	3,87	33	2,29
TOTAL		26.380	100,00	1.439	100,00

% POR TIPO DE INTERVENCIÓN EN EL DISTRITO



PORCENTAJE DE INTERVENCIÓNES POR USO



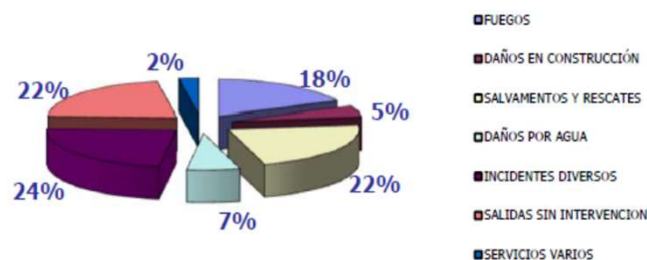
ACTIVIDADES PREVENTIVAS			MADRID
VISITAS RECONOCIMIENTO			12
RETENES	ASISTENCIA		59
	PREALERTA		114
SIMULACROS Y MANIOBRAS	EVACUACIÓN	ASISTENCIA	32
		PREALERTA	38
	INTERVENCIÓNES	CONJUNTOS	7
		VARIOS	0
REVISIONES	COLUMNAS SECAS		2
	HIDRANTES		0
	ITINERARIOS		0

ACTIVIDADES PEDAGÓGICAS			MADRID
	CENTROS	Nº ASISTENTES	
EN COLEGIOS	5	240	3.391
EN CENTROS DE MAYORES	0	0	0
OTROS COLECTIVOS	0	0	4.138
VISITAS	PARQUES	8	79
	MUSEOS	2	36

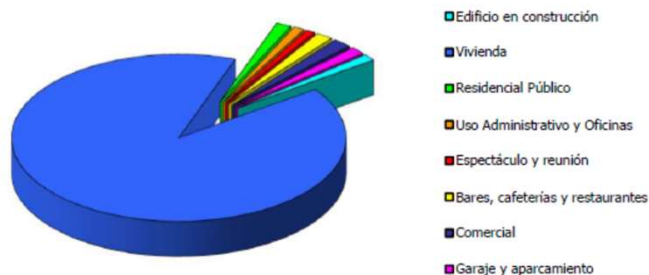
16. HORTALEZA

TIPO INTERVENCIÓN		MADRID	%	HORT	%
FUEGOS	INTERIOR	1520	5,76	63	4,98
	EXTERIOR	3139	11,90	166	13,12
DAÑOS EN CONSTRUCCIÓN	INTERIOR	1829	6,93	52	4,11
	EXTERIOR	262	0,99	10	0,79
SALVAMENTOS Y RESCATES	INTERIOR	4570	17,32	198	15,65
	EXTERIOR	1673	6,34	86	6,80
DAÑOS POR AGUA	INTERIOR	1653	6,27	60	4,74
	EXTERIOR	487	1,85	24	1,90
INCIDENTES DIVERSOS		4.935	18,71	299	23,64
SALIDAS SIN INTERVENCIÓN		5.290	20,05	276	21,82
SERVICIOS VARIOS		1.022	3,87	31	2,45
TOTAL		26.380	100,00	1.265	100,00

% POR TIPO DE INTERVENCIÓN EN EL DISTRITO



PORCENTAJE DE INTERVENCIÓNES POR USO



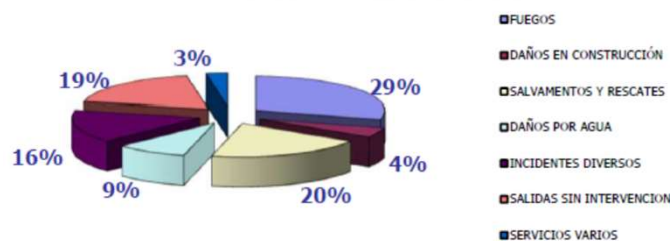
ACTIVIDADES PREVENTIVAS			MADRID
VISITAS RECONOCIMIENTO			12
RETENES	ASISTENCIA		59
	PREALERTA		114
SIMULACROS Y MANIOBRAS	EVACUACIÓN	ASISTENCIA	32
		PREALERTA	38
	INTERVENCIÓNES	CONJUNTOS	7
		VARIOS	0
REVISIONES	COLUMNAS SECAS		2
	HIDRANTES		0
	ITINERARIOS		0

ACTIVIDADES PEDAGÓGICAS			MADRID
	CENTROS	Nº ASISTENTES	
EN COLEGIOS	9	453	3.391
EN CENTROS DE MAYORES	0	0	0
OTROS COLECTIVOS	0	0	4.138
VISITAS	PARQUES	0	79
	MUSEOS	3	36

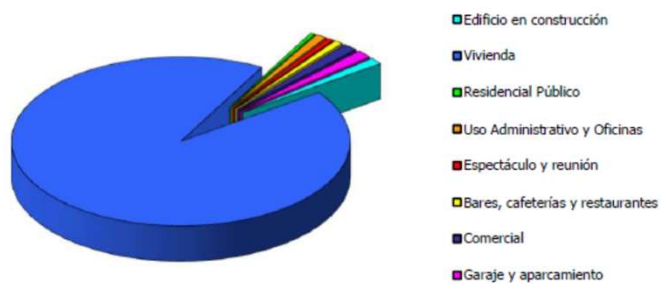
17. VILLAVERDE

TIPO INTERVENCIÓN		MADRID	%	VILL	%
FUEGOS	INTERIOR	1520	5,76	82	6,25
	EXTERIOR	3139	11,90	303	23,08
DAÑOS EN CONSTRUCCIÓN	INTERIOR	1829	6,93	54	4,11
	EXTERIOR	262	0,99	7	0,53
SALVAMENTOS Y RESCATES	INTERIOR	4570	17,32	177	13,48
	EXTERIOR	1673	6,34	84	6,40
DAÑOS POR AGUA	INTERIOR	1653	6,27	84	6,40
	EXTERIOR	487	1,85	34	2,59
INCIDENTES DIVERSOS		4.935	18,71	206	15,69
SALIDAS SIN INTERVENCIÓN		5.290	20,05	246	18,74
SERVICIOS VARIOS		1.022	3,87	36	2,74
TOTAL		26.380	100,00	1.313	100,00

% POR TIPO DE INTERVENCIÓN EN EL DISTRITO



PORCENTAJE DE INTERVENCIÓNES POR USO



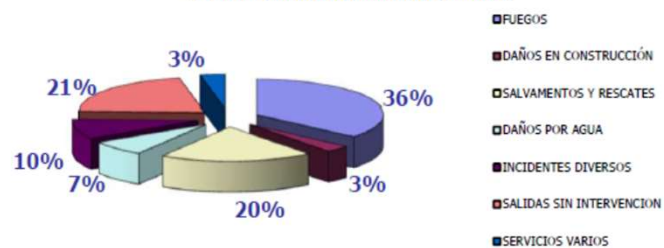
ACTIVIDADES PREVENTIVAS			MADRID
VISITAS RECONOCIMIENTO			12
RETENES	ASISTENCIA		59
	PREALERTA		114
SIMULACROS Y MANIOBRAS	EVACUACIÓN	ASISTENCIA	32
		PREALERTA	38
	INTERVENCIÓNES	CONJUNTOS	7
		VARIOS	0
REVISIONES	COLUMNAS SECAS		2
	HIDRANTES		0
	ITINERARIOS		0

ACTIVIDADES PEDAGÓGICAS			MADRID
	CENTROS	Nº ASISTENTES	
EN COLEGIOS	0	0	3.391
EN CENTROS DE MAYORES	0	0	0
OTROS COLECTIVOS	0	0	4.138
VISITAS	PARQUES	8	79
	MUSEOS	3	36

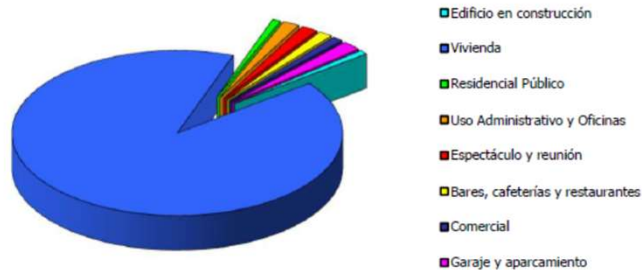
18. VILLA DE VALLECAS

TIPO INTERVENCIÓN		MADRID	%	VIVA	%
FUEGOS	INTERIOR	1520	5,76	100	9,12
	EXTERIOR	3139	11,90	296	26,98
DAÑOS EN CONSTRUCCIÓN	INTERIOR	1829	6,93	29	2,64
	EXTERIOR	262	0,99	6	0,55
SALVAMENTOS Y RESCATES	INTERIOR	4570	17,32	133	12,12
	EXTERIOR	1673	6,34	83	7,57
DAÑOS POR AGUA	INTERIOR	1653	6,27	60	5,47
	EXTERIOR	487	1,85	19	1,73
INCIDENTES DIVERSOS		4.935	18,71	103	9,39
SALIDAS SIN INTERVENCIÓN		5.290	20,05	233	21,24
SERVICIOS VARIOS		1.022	3,87	35	3,19
TOTAL		26.380	100,00	1.097	100,00

% POR TIPO DE INTERVENCIÓN EN EL DISTRITO



PORCENTAJE DE INTERVENCIÓNES POR USO



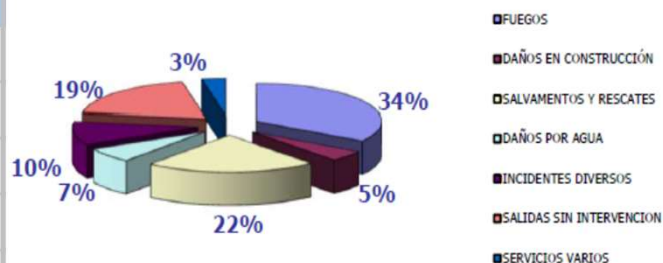
ACTIVIDADES PREVENTIVAS			MADRID
VISITAS RECONOCIMIENTO			0 12
RETENES	ASISTENCIA		0 59
	PREALERTA		1 114
SIMULACROS Y MANIOBRAS	EVACUACIÓN	ASISTENCIA	2 32
		PREALERTA	0 38
	INTERVENCIÓNES	CONJUNTOS	0 7
		VARIOS	0 0
REVISIONES	COLUMNAS SECAS		0 2
	HIDRANTES		0 0
	ITINERARIOS		0 0

ACTIVIDADES PEDAGÓGICAS			MADRID
	CENTROS	Nº ASISTENTES	
EN COLEGIOS	3	162	3.391
EN CENTROS DE MAYORES	0	0	0
OTROS COLECTIVOS	1	100	4.138
VISITAS	PARQUES	0	79
	MUSEOS	0	36

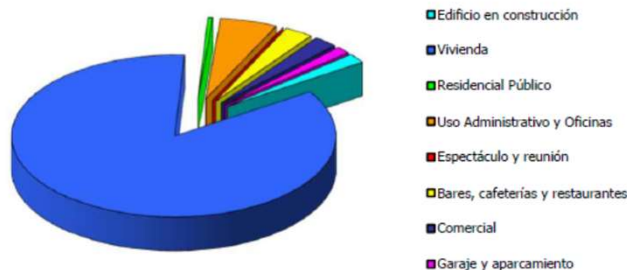
19. VICÁLVARO

TIPO INTERVENCIÓN		MADRID	%	VICA	%
FUEGOS	INTERIOR	1520	5,76	38	6,48
	EXTERIOR	3139	11,90	161	27,47
DAÑOS EN CONSTRUCCIÓN	INTERIOR	1829	6,93	24	4,10
	EXTERIOR	262	0,99	4	0,68
SALVAMENTOS Y RESCATES	INTERIOR	4570	17,32	69	11,77
	EXTERIOR	1673	6,34	60	10,24
DAÑOS POR AGUA	INTERIOR	1653	6,27	29	4,95
	EXTERIOR	487	1,85	9	1,54
INCIDENTES DIVERSOS		4.935	18,71	60	10,24
SALIDAS SIN INTERVENCIÓN		5.290	20,05	114	19,45
SERVICIOS VARIOS		1.022	3,87	18	3,07
TOTAL		26.380	100,00	586	100,00

% POR TIPO DE INTERVENCIÓN EN EL DISTRITO



PORCENTAJE DE INTERVENCIÓNES POR USO



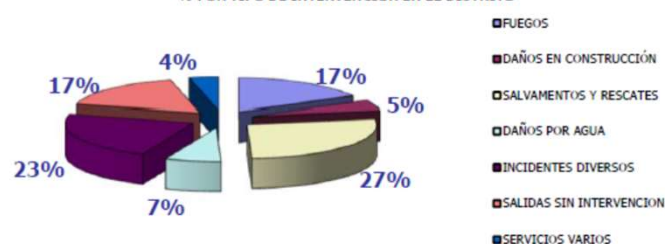
ACTIVIDADES PREVENTIVAS			MADRID
VISITAS RECONOCIMIENTO			12
RETENES	ASISTENCIA		59
	PREALERTA		114
SIMULACROS Y MANIOBRAS	EVACUACIÓN	ASISTENCIA	32
		PREALERTA	38
	INTERVENCIÓNES	CONJUNTOS	7
		VARIOS	0
REVISIONES	COLUMNAS SECAS		2
	HIDRANTES		0
	ITINERARIOS		0

ACTIVIDADES PEDAGÓGICAS			MADRID
	CENTROS	Nº ASISTENTES	
EN COLEGIOS	6	228	3.391
EN CENTROS DE MAYORES	0	0	0
OTROS COLECTIVOS	0	0	4.138
VISITAS	PARQUES	0	79
	MUSEOS	0	36

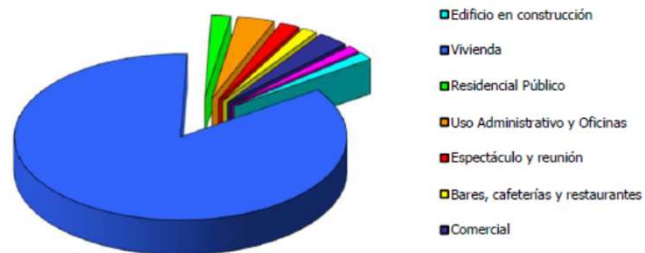
20. SAN BLAS

TIPO INTERVENCIÓN		MADRID	%	BLAS	%
FUEGOS	INTERIOR	1520	5,76	67	5,88
	EXTERIOR	3139	11,90	129	11,33
DAÑOS EN CONSTRUCCIÓN	INTERIOR	1829	6,93	49	4,30
	EXTERIOR	262	0,99	8	0,70
SALVAMENTOS Y RESCATES	INTERIOR	4570	17,32	212	18,61
	EXTERIOR	1673	6,34	98	8,60
DAÑOS POR AGUA	INTERIOR	1653	6,27	62	5,44
	EXTERIOR	487	1,85	18	1,58
INCIDENTES DIVERSOS		4.935	18,71	260	22,83
SALIDAS SIN INTERVENCIÓN		5.290	20,05	194	17,03
SERVICIOS VARIOS		1.022	3,87	42	3,69
TOTAL		26.380	100,00	1.139	100,00

% POR TIPO DE INTERVENCIÓN EN EL DISTRITO



PORCENTAJE DE INTERVENCIÓNES POR USO



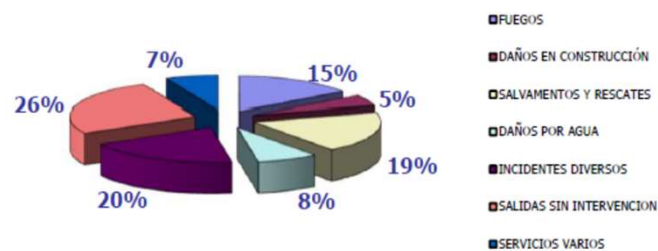
ACTIVIDADES PREVENTIVAS			MADRID
VISITAS RECONOCIMIENTO			0 12
RETENES	ASISTENCIA		4 59
	PREALERTA		3 114
SIMULACROS Y MANIOBRAS	EVACUACIÓN	ASISTENCIA	1 32
		PREALERTA	1 38
	INTERVENCIÓNES	CONJUNTOS	0 7
		VARIOS	0 0
REVISIONES	COLUMNAS SECAS		0 2
	HIDRANTES		0 0
	ITINERARIOS		0 0

ACTIVIDADES PEDAGÓGICAS			MADRID
	CENTROS	Nº ASISTENTES	
EN COLEGIOS	6	292	3.391
EN CENTROS DE MAYORES	0	0	0
OTROS COLECTIVOS	0	0	4.138
VISITAS	PARQUES	8	79
	MUSEOS	4	36

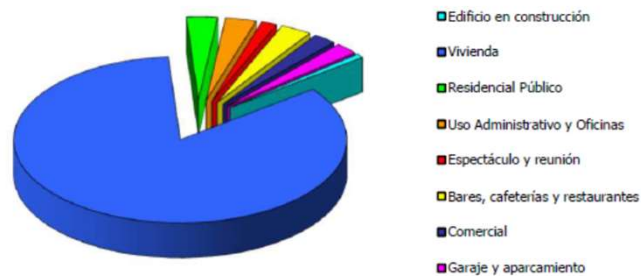
21. BARAJAS

TIPO INTERVENCIÓN		MADRID	%	BARAJAS	%
FUEGOS	INTERIOR	1520	5,76	15	4,23
	EXTERIOR	3139	11,90	40	11,27
DAÑOS EN CONSTRUCCIÓN	INTERIOR	1829	6,93	11	3,10
	EXTERIOR	262	0,99	7	1,97
SALVAMENTOS Y RESCATES	INTERIOR	4570	17,32	40	11,27
	EXTERIOR	1673	6,34	27	7,61
DAÑOS POR AGUA	INTERIOR	1653	6,27	20	5,63
	EXTERIOR	487	1,85	8	2,25
INCIDENTES DIVERSOS		4.935	18,71	70	19,72
SALIDAS SIN INTERVENCIÓN		5.290	20,05	93	26,20
SERVICIOS VARIOS		1.022	3,87	24	6,76
TOTAL		26.380	100,00	355	100,00

% POR TIPO DE INTERVENCIÓN EN EL DISTRITO



PORCENTAJE DE INTERVENCIÓNES POR USO



ACTIVIDADES PREVENTIVAS				MADRID
VISITAS RECONOCIMIENTO			0	12
RETENES	ASISTENCIA		0	59
	PREALERTA		2	114
SIMULACROS Y MANIOBRAS	EVACUACIÓN	ASISTENCIA	4	32
		PREALERTA	0	38
	INTERVENCIÓNES	CONJUNTOS	4	7
		VARIOS	0	0
REVISIONES	COLUMNAS SECAS		0	2
	HIDRANTES		0	0
	ITINERARIOS		0	0

ACTIVIDADES PEDAGÓGICAS				MADRID
	CENTROS	Nº ASISTENTES		
EN COLEGIOS	1	0		3.391
EN CENTROS DE MAYORES	0	0		0
OTROS COLECTIVOS	0	0		4.138
VISITAS	PARQUES	0		79
	MUSEOS	1		36



portavoz, seguridad
y emergencias

MADRID

JEFATURA DEL CUERPO DE BOMBEROS

Dirección General de Emergencias y Protección civil