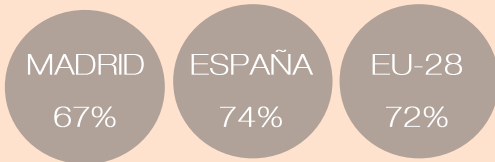




La mayoría de la población de Madrid tiene su vivienda en **régimen de propiedad**, sin grandes diferencias entre mujeres y hombres.

Sin embargo, la proporción de mujeres es inferior a la de España y la UE.

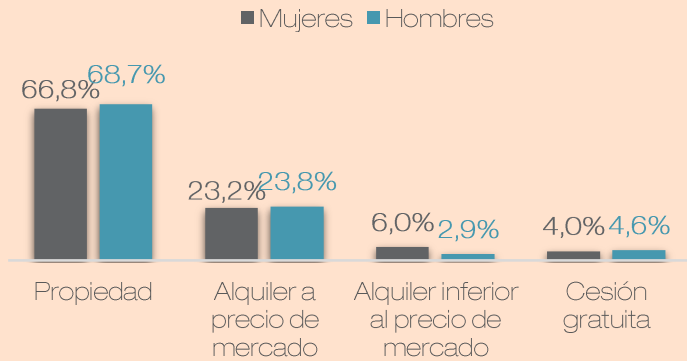
RÉGIMEN DE TENENCIA DE PROPIEDAD MUJERES (2018):



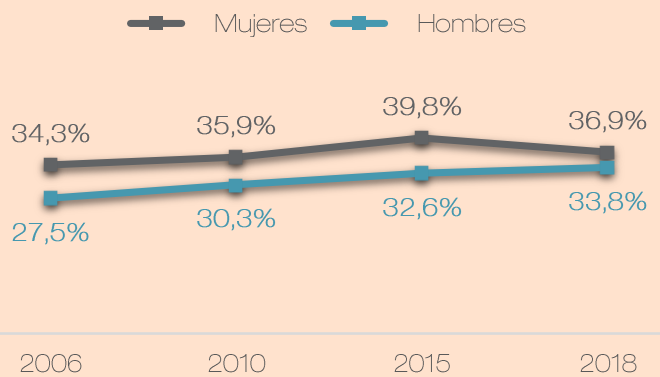
El gasto en vivienda tiene un peso en el gasto total de las mujeres de Madrid (37%) superior que en los hombres (34%).

En 2018 la brecha disminuye, (3,1 puntos de diferencia).

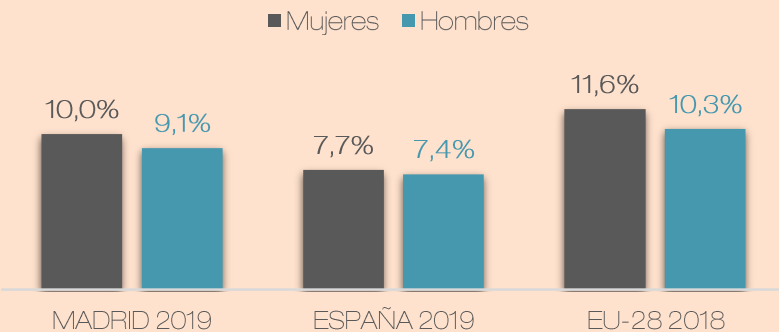
HOGARES SEGÚN RÉGIMEN DE TENENCIA DE LA VIVIENDA Y SEXO DE LA PERSONA DE REFERENCIA. MADRID 2018.



PORCENTAJE DEL GASTO EN VIVIENDA SOBRE EL GASTO ANUAL DEL HOGAR. MADRID.

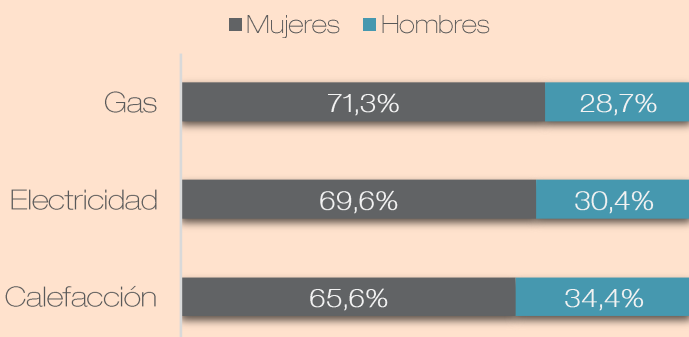


PORCENTAJE DE HOGARES, PARA CADA SEXO, QUE TIENE PROBLEMAS PARA MANTENER SU VIVIENDA A UNA TEMPERATURA ADECUADA



En Madrid, España y la UE, los problemas para mantener las viviendas con temperatura adecuada son más comunes en hogares cuya persona de referencia es una mujer.

DISTRIBUCIÓN POR SEXO DE LOS HOGARES QUE TIENEN SITUACIONES DE POBREZA, PARA CADA TIPO DE PROBLEMA. MADRID 2018



La proporción de mujeres (personas de referencia) en Madrid que tiene problemas de pobreza energética (19,3%) es superior al de hombres (13,2%).

En todos los tipos de consumo los problemas se concentran de forma mayoritaria en hogares cuya persona de referencia es una mujer

CONDICIONES DE HABITABILIDAD