

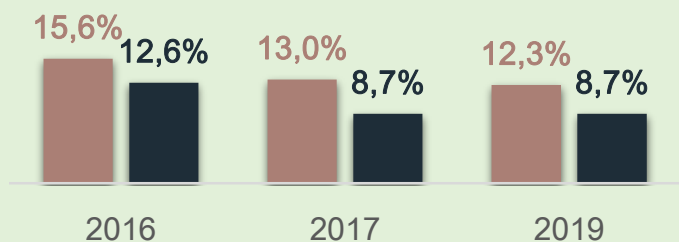


PORCENTAJE DE MUJERES Y HOMBRES QUE SE SIENTEN POCO O NADA SEGUROS EN SU BARRIO. MADRID 2016-2019



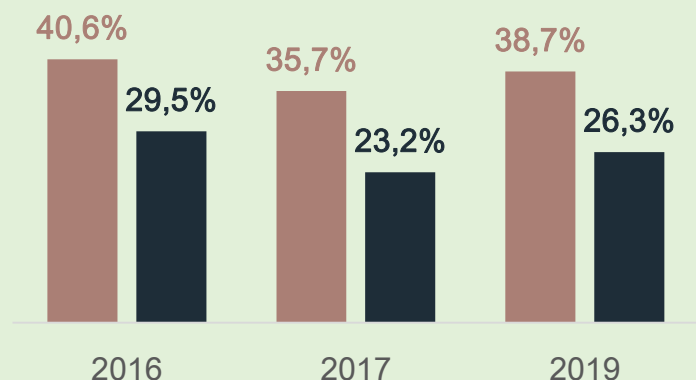
■ Mujeres ■ Hombres

POR EL DÍA



Las mujeres tienen mayor sensación de inseguridad en su barrio durante el día que los hombres. Si bien, desde 2016 ha disminuido esta percepción en ambos sexos.

POR LA NOCHE



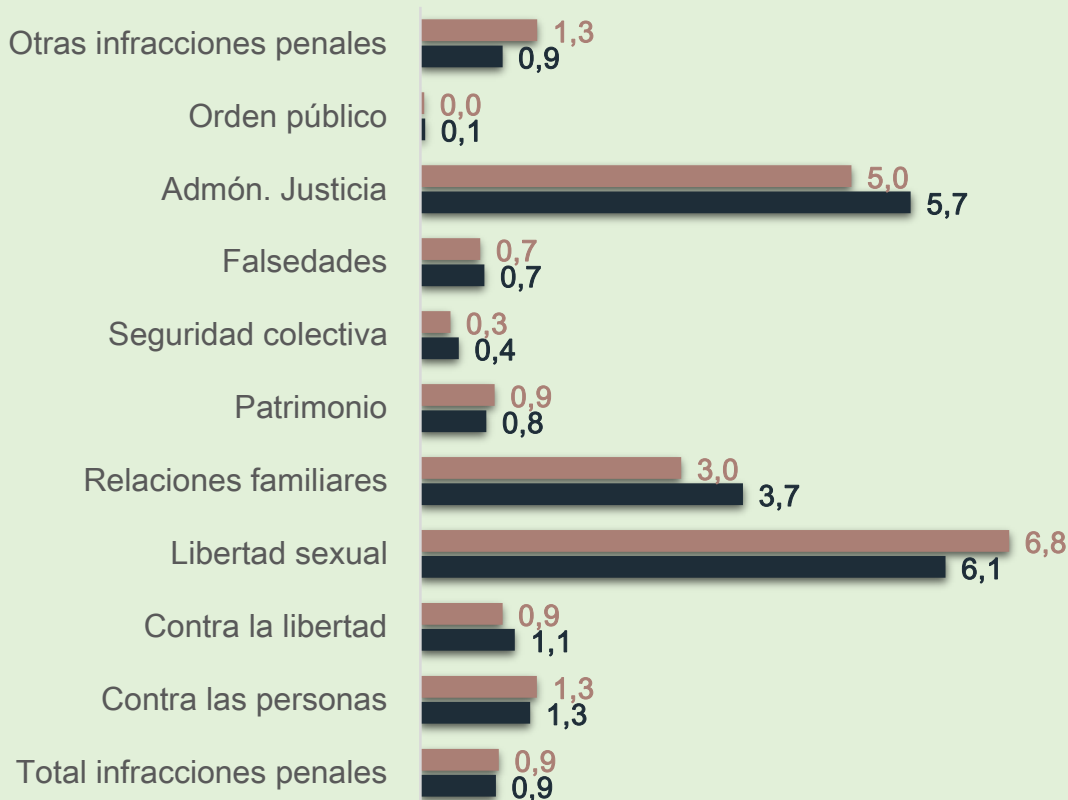
Por la noche tanto la inseguridad como la brecha en la percepción de inseguridad es mayor (12,4 puntos)..

PERCEPCIÓN DE SEGURIDAD
CIUDADANA



ÍNDICE DE FEMINIZACIÓN DE LAS VICTIMIZACIONES DE INFRACCIONES PENALES AÑO 2018. NÚMERO DE MUJERES VÍCTIMAS POR CADA HOMBRE VÍCTIMA

■ Comunidad de Madrid ■ ESPAÑA



VÍCTIMAS DE INFRACCIONES
PENALES