



LAS DESIGUALDADES DE GÉNERO Y EL MEDIO AMBIENTE EN MADRID Y SU COMUNIDAD

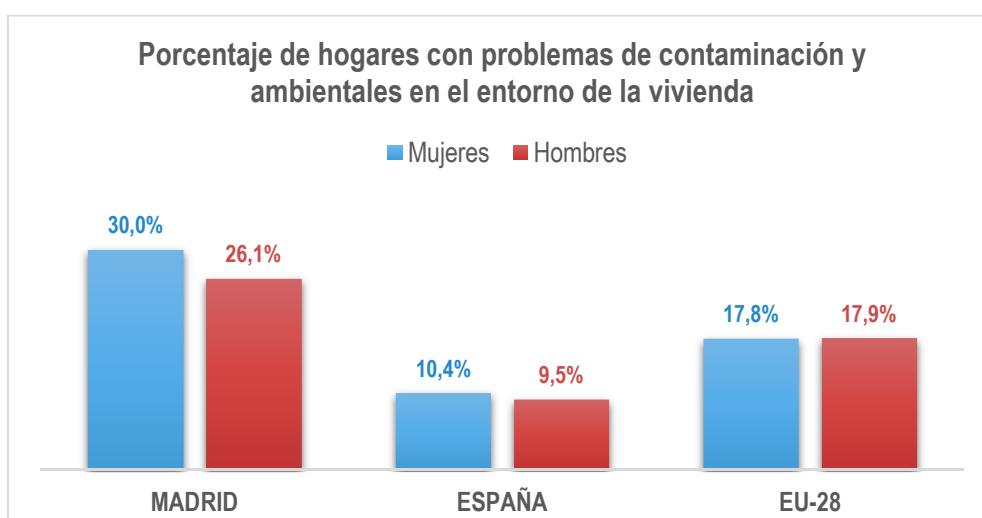
SITUACIÓN GLOBAL DE LAS DESIGUALDADES Y PERCEPCIONES DE LA CIUDADANÍA

Con el objetivo de facilitar la comprensión de los distintos indicadores de género en el ámbito del medio ambiente, se ofrece a continuación esta monografía que aborda dos áreas principales: la valoración del entorno medioambiental y salubridad y la satisfacción de la población, hombres y mujeres, con los servicios municipales relacionados.

VALORACIÓN DEL ENTORNO MEDIOAMBIENTAL Y SALUBRIDAD

Hogares que sufren problemas en la vivienda y su entorno, como contaminación u otros problemas ambientales

Apoyándonos en los datos obtenidos a partir de la Encuesta de Condiciones de Vida elaborada por el INE y teniendo en cuenta el sexo de quién se denomina persona de referencia del hogar, en 2018 las estadísticas indican que son las mujeres en Madrid y en España las que refieren mayores problemas de contaminación y ambientales en el entorno de la vivienda.



[Fuente Madrid: Encuesta Condiciones de Vida, INE. Explotación de la Subdirección de Estadística del Ayuntamiento de Madrid.](#)

[Fuente España: Encuesta Condiciones de Vida, INE.](#)

[Fuente Europa: SILC, Eurostat.](#)

Población que reside en viviendas con agua de consumo de mala calidad

En este caso los datos se obtienen de la Encuesta Nacional de Salud, INE, indicando que en 2017, en la Comunidad de Madrid, no hay diferencias por sexo en este ámbito: el 13% de la población indica tener problemas de agua de consumo de mala calidad (13% tanto hombres como mujeres). Este problema está por debajo del promedio nacional, pues a nivel de España el 34% de la población tiene dicho problema, también sin diferencias de sexo.

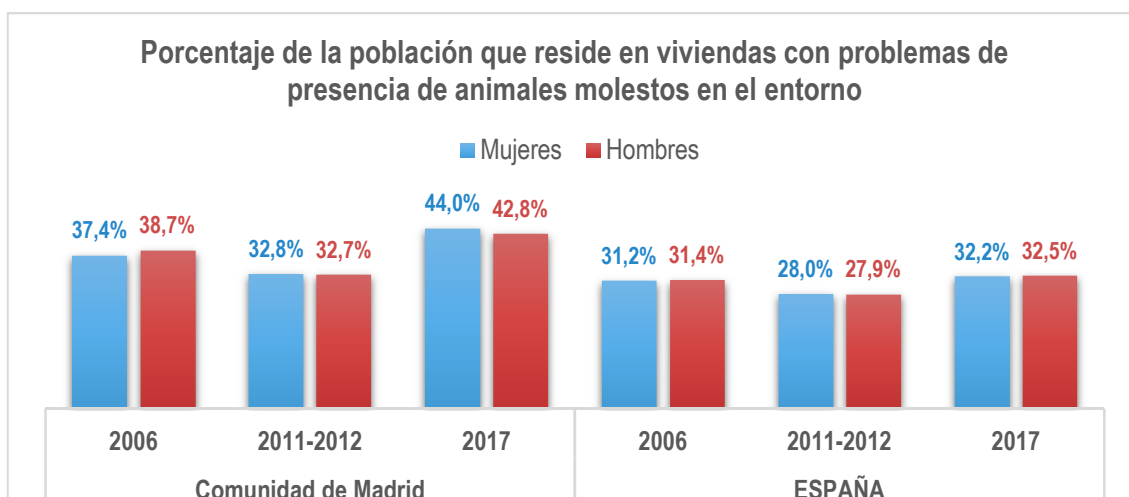


Fuente Comunidad de Madrid: Encuesta Nacional de Salud, INE.

Fuente España: Encuesta Nacional de Salud, INE.

Población que reside en viviendas con presencia de animales molestos

Según datos de la Encuesta Nacional de Salud, en la Comunidad de Madrid en 2017, el 43% de la población indica tener problemas de presencia de animales molestos en el entorno de la vivienda: un 44% de los hombres y un 43% de las mujeres, dato que se ha incrementado considerablemente desde 2011-2012.



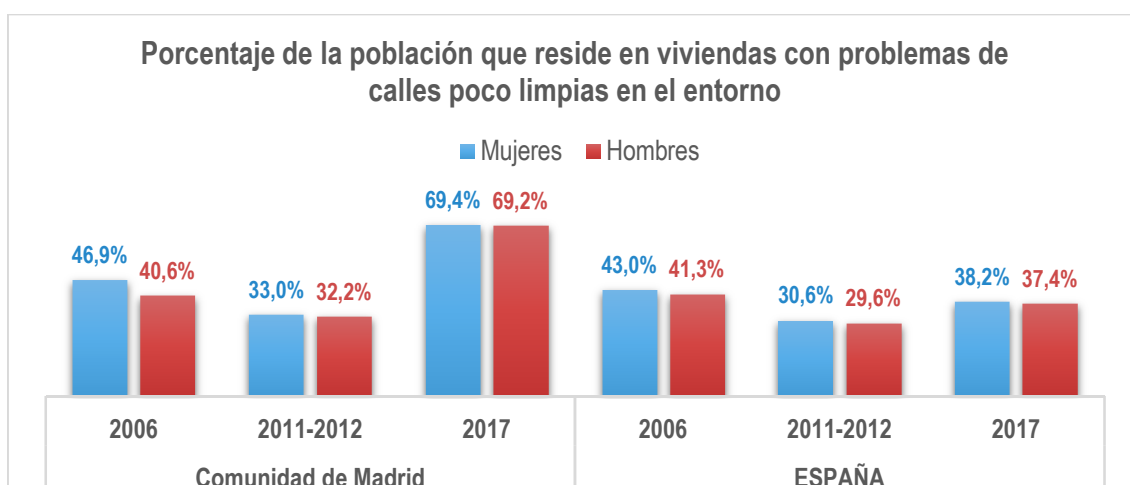
Fuente Comunidad de Madrid: Encuesta Nacional de Salud, INE.

Fuente España: Encuesta Nacional de Salud, INE.

Población que reside en viviendas con problemas de calles poco limpias en el entorno

También en este caso el indicador se obtiene de la Encuesta Nacional de Salud, INE, dirigida a toda la población que reside en viviendas familiares del territorio nacional.

En la Comunidad de Madrid, 2017, el 69% de la población indica tener problemas de calles poco limpias en el entorno de su vivienda, sin diferencias de sexo (69% tanto hombres como mujeres). Este problema está por sobre el promedio nacional, pues a nivel de España es el 38% de la población la que manifiesta tener dicho problema, también sin diferencias de sexo.



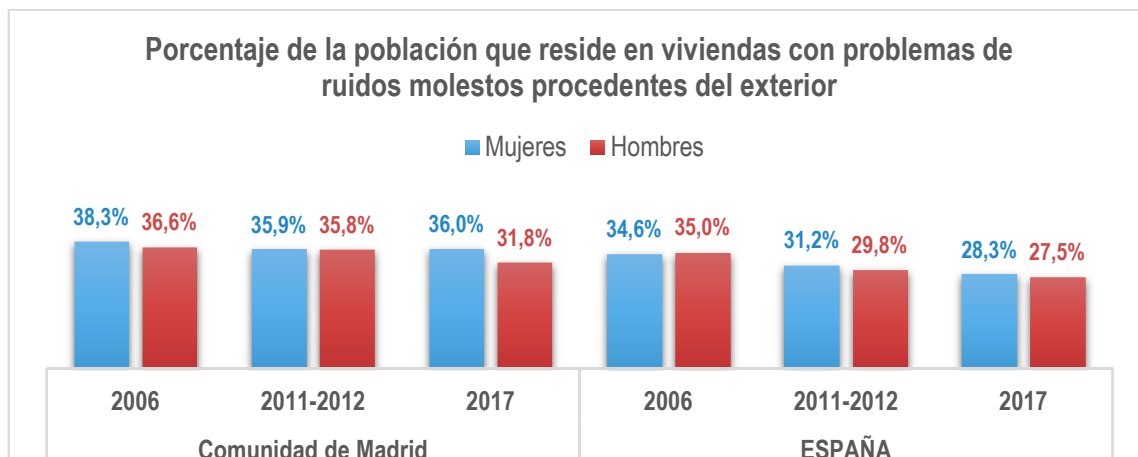
[Fuente Comunidad de Madrid: Encuesta Nacional de Salud, INE.](#)

[Fuente España: Encuesta Nacional de Salud, INE.](#)

Población que reside en viviendas con problemas de ruidos molestos procedentes del exterior

El indicador se obtiene de la Encuesta Nacional de Salud, INE, dirigida a toda la población que reside en viviendas familiares del territorio nacional.

En la Comunidad de Madrid, 2017, el 34% de la población indica tener problemas de ruidos molestos procedentes del exterior: un 32% de los hombres y un 36% de las mujeres. En el caso de España, el porcentaje de mujeres que manifiesta ruidos molestos es del 28%, 8 puntos de diferencia respecto a la Comunidad de Madrid.

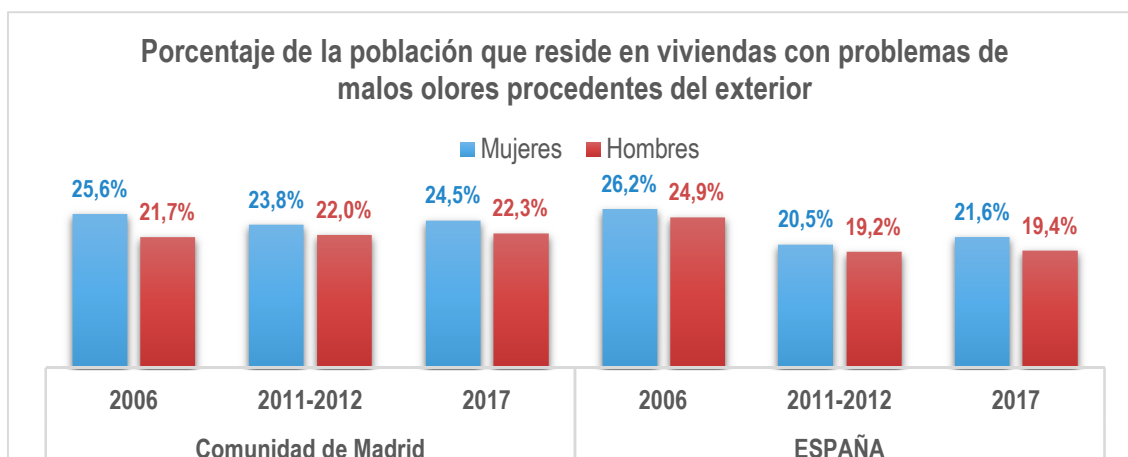


Fuente Comunidad de Madrid: Encuesta Nacional de Salud, INE.

Fuente España: Encuesta Nacional de Salud, INE.

Población que reside en viviendas con problemas de malos olores procedentes del exterior

En la Comunidad de Madrid, 2017, el 24% de la población indica tener problemas de malos olores procedentes del exterior de la vivienda: un 22% de los hombres y un 25% de las mujeres.



Fuente Comunidad de Madrid: Encuesta Nacional de Salud, INE.

Fuente España: Encuesta Nacional de Salud, INE.

Población que reside en viviendas con problemas de contaminación del aire por industria cercana

En la Comunidad de Madrid, 2017, el 6% de la población indica tener problemas de contaminación del aire por industria en el entorno de su vivienda, sin diferencias por sexo (6% tanto hombres como mujeres). Este problema está por debajo del promedio nacional, pues a nivel de España el 8% de la población tiene dicho problema, también sin diferencias de sexo.

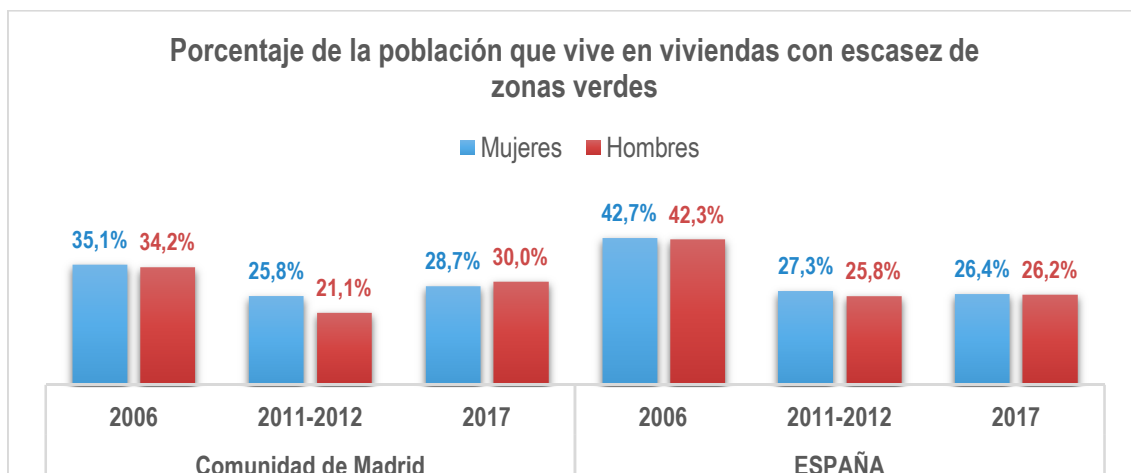


Fuente Comunidad de Madrid: Encuesta Nacional de Salud, INE.

Fuente España: Encuesta Nacional de Salud, INE.

Población que reside en viviendas con escasez de zonas verdes en el entorno

En la Comunidad de Madrid en 2017, el 28,7% de las mujeres y el 30% de los hombres residían en viviendas con escasez de zonas verdes en el entorno.



Fuente Comunidad de Madrid: Encuesta Nacional de Salud, INE.

Fuente España: Encuesta Nacional de Salud, INE.

SATISFACCIÓN CON LOS SERVICIOS MUNICIPALES RELACIONADOS

Los indicadores que se presentan a continuación se han obtenido a partir de la Encuesta de Calidad de Vida y Satisfacción con los Servicios Públicos de la Ciudad de Madrid 2019, obtenidos a partir de una nota promedio en escala del 0 al 10, con la que la población califica su grado de satisfacción con los distintos servicios.

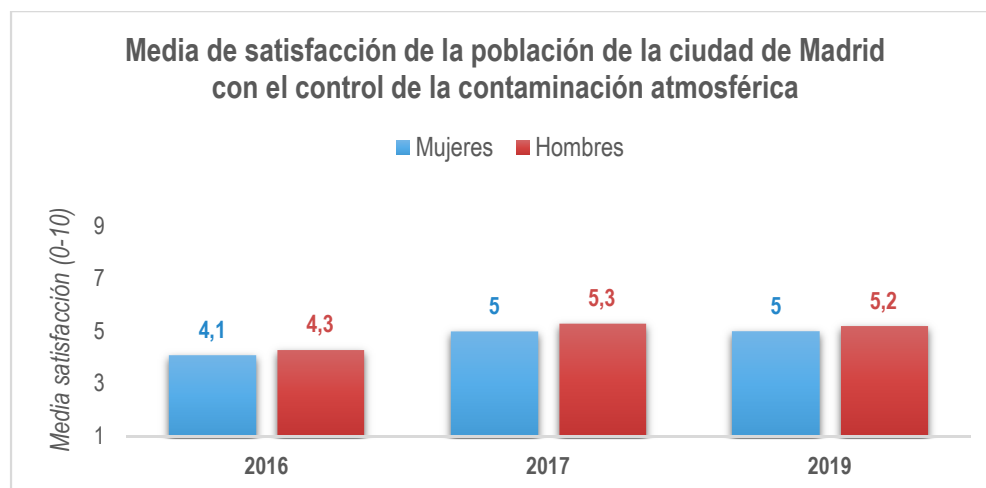
Satisfacción con la calidad medioambiental de la ciudad de Madrid

Según los datos obtenidos de dicha Encuesta, en 2019 el 66% de la población está **poco o nada satisfecha** con la calidad medioambiental de dicha ciudad. Las mujeres se muestran más insatisfechas que los hombres, con un 68% poco o nada satisfecha, frente al 64% de los hombres.

Sólo un 33% de población se encuentra **satisfecha o muy satisfecha** (el 31% de las mujeres y el 35% de los hombres).

Satisfacción con control de la contaminación atmosférica

En este caso, la nota promedio con la que la población califica el servicio de control de la contaminación atmosférica es de un 5.1, con mayor satisfacción por parte de los hombres, quienes califican con nota promedio 5.2, mientras que el promedio de las mujeres es de un 5.0.



Fuente: [Encuesta de Calidad de Vida y Satisfacción con los Servicios Públicos de la Ciudad de Madrid](#)
[Informe de la Encuesta de Calidad de Vida y Satisfacción con los Servicios Públicos de la Ciudad de Madrid:](#)
[Medio Ambiente S.G. y Evaluación](#)

Satisfacción con control del ruido

Según los datos obtenidos para este indicador, la nota promedio con la que la población de la Ciudad de Madrid califica en 2019 el servicio de control del ruido es de un 5.0, con mayor satisfacción por parte de los hombres, quienes califican con nota promedio 5.0, mientras que el promedio de las mujeres es de un 4.9.

Satisfacción con limpieza de las calles

Según los datos obtenidos para este indicador, la nota promedio con la que la población califica el servicio de limpieza de las calles es de un 4.5, con mayor satisfacción de parte de los hombres, quienes califican con nota promedio 4.6, mientras que el promedio de las mujeres es de un 4.3.

Satisfacción con recogida selectiva de residuos

Según los datos de la Encuesta referida, la nota promedio con la que la población califica el servicio de recogida selectiva de residuos es de un 6.3, sin diferencias entre hombres y mujeres (ambos califican con nota 6.3 dicho servicio).

Satisfacción con puntos limpios en la ciudad

Según los datos de la Encuesta de Calidad de Vida y Satisfacción con los Servicios Públicos de la Ciudad de Madrid 2019, la nota promedio con la que la población califica el servicio de puntos limpios es de un 6.3, sin diferencias entre hombres y mujeres (ambos califican con nota 6.3 dicho servicio).

CONCLUSIONES

Respecto a la primera área abordada “*Valoración del entorno medioambiental y salubridad*”, no se encuentran grandes diferencias por sexo. El dato más llamativo en negativo es el referido a la valoración de la población que reside en viviendas con problemas de calles poco limpias: un 69% de la población, sin diferencias por sexo, refiere problemas en este sentido.

Respecto a la segunda área “*Satisfacción con los servicios municipales relacionados*”, se aprecia una ligera mayor insatisfacción por parte de las mujeres en general, aunque las diferencias siguen resultando poco significativas en función del sexo. La mayor insatisfacción detectada por la Encuesta es la referida a la calidad medioambiental de la ciudad, un 68% de mujeres y un 64% de hombres refieren estar poco o nada satisfechas/os. Este es el indicador que muestra mayor diferencia intersexos.