

# **LAS DESIGUALDADES DE GÉNERO EN MADRID**

## **SITUACIÓN GLOBAL DE LAS DESIGUALDADES Y PERCEPCIONES DE LA CIUDADANÍA**

El Índice de Desigualdad de Género de la Ciudad de Madrid de 2018 ofrece un valor de 0,831 sobre 1, que muestra que todavía queda camino hacia la igualdad entre mujeres y hombres en distintos ámbitos de la vida, especialmente en el ámbito de los cuidados no remunerados, que siguen a cargo de las mujeres, y también en el acceso a puestos de responsabilidad y de toma de decisiones. La evolución del índice es positiva, aunque desde 2016 ha caído por debajo del máximo, que se alcanzó en 2015. En comparación con España en su conjunto, Madrid está más cerca de la igualdad, según los datos del índice.

La percepción de la ciudadanía también muestra que las desigualdades persisten: en 2019 el 73,2% de las mujeres madrileñas y el 65,3% de los hombres opinaba que la desigualdad de oportunidades entre mujeres y hombres es alta o muy alta.

## ÍNDICE DE DESIGUALDAD DE GÉNERO DE LA CIUDAD DE MADRID

Para monitorizar el avance hacia la igualdad se suelen utilizar índices de carácter sintético que muestran en una sola cifra cómo estamos de cerca o de lejos de una situación en la que mujeres y hombres estarían equiparados en derechos y oportunidades<sup>1</sup>. Son índices que se construyen a partir de un conjunto de indicadores seleccionados y que tienen la capacidad de resumir ese conjunto, mostrando hasta qué punto se avanza hacia la igualdad y señalando aquellos ámbitos en que persisten las desigualdades de género.

El Índice de Desigualdad de Género de la Ciudad de Madrid (IDEGEN), elaborado por la Subdirección General de Estadística<sup>2</sup>, identifica cinco ámbitos de interés, para los que se seleccionan 12 dimensiones a valorar mediante un conjunto de 19 indicadores: educación, trabajo productivo remunerado, trabajo productivo no remunerado, ingresos económicos y proceso de toma de decisiones. El IDEGEN se obtiene desde el año 2005, lo que permite tener una visión de lo que ha ocurrido en los últimos quince años y, además, se puede comparar la situación de la ciudad de Madrid con la de España en su conjunto.

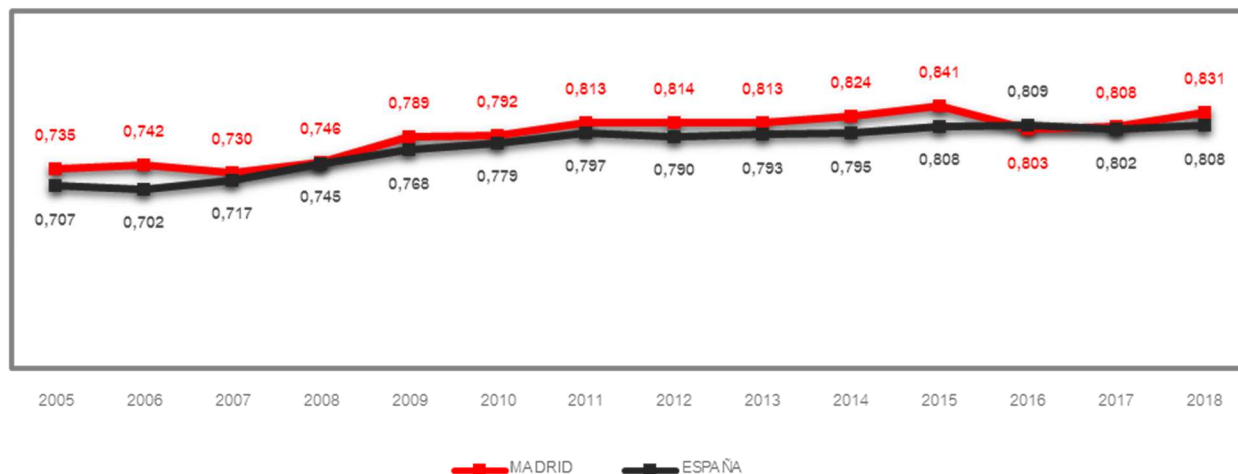


ILUSTRACIÓN 1: EVOLUCIÓN DEL ÍNDICE DE DESIGUALDAD DE GÉNERO DE LA CIUDAD DE MADRID Y DE ESPAÑA 2005-2018

<sup>1</sup> [European Institute for Gender Equality, Gender Equality Index.](#)

<sup>2</sup> [Índice de Desigualdad de Género, elaborado por la Subdirección General de Estadística del Ayuntamiento de Madrid.](#)

Este índice en 2018 (último dato disponible) ofrece un valor de 0,831 sobre 1<sup>3</sup>. La evolución reciente muestra que si bien la tendencia es hacia la igualdad, la curva ascendente es muy lenta e incluso experimenta retrocesos. Así ha ocurrido en los últimos tres años, en que el índice ha caído por debajo del máximo alcanzado en 2015. También muestra que la ciudad de Madrid se sitúa por encima de España en este progreso.



ILUSTRACIÓN 2: ÍNDICE DE DESIGUALDAD DE GÉNERO POR ÁMBITOS. MADRID Y ESPAÑA 2018

Si se observan los datos del índice en los cinco ámbitos que lo componen, se ve con claridad que, a excepción del ámbito educativo, donde las mujeres están mejor posicionadas que los hombres, en el resto de ámbitos las mujeres están en desventaja. En especial, en el ámbito de toma de decisiones, que mide el grado en que las mujeres están presentes en puestos de poder, tanto en el ámbito económico como político, se ve con claridad que la distancia a sortear para llegar a una posición de igualdad aún es muy amplia. Y lo mismo ocurre en el

ámbito del trabajo no remunerado, que muestra cómo las mujeres siguen siendo las principales responsables del trabajo de cuidados, y no se ha logrado la corresponsabilidad de los hombres en estas tareas esenciales para la vida.

Y la evolución reciente da cuenta de que en todos los ámbitos analizados, excepto en el trabajo no remunerado y el de toma de decisiones, se han dado pasos atrás desde 2015.

<sup>3</sup> El valor 1 sería la situación en que mujeres y hombres serían iguales, en el contexto de los indicadores y ámbitos utilizados en el IDEGEN.

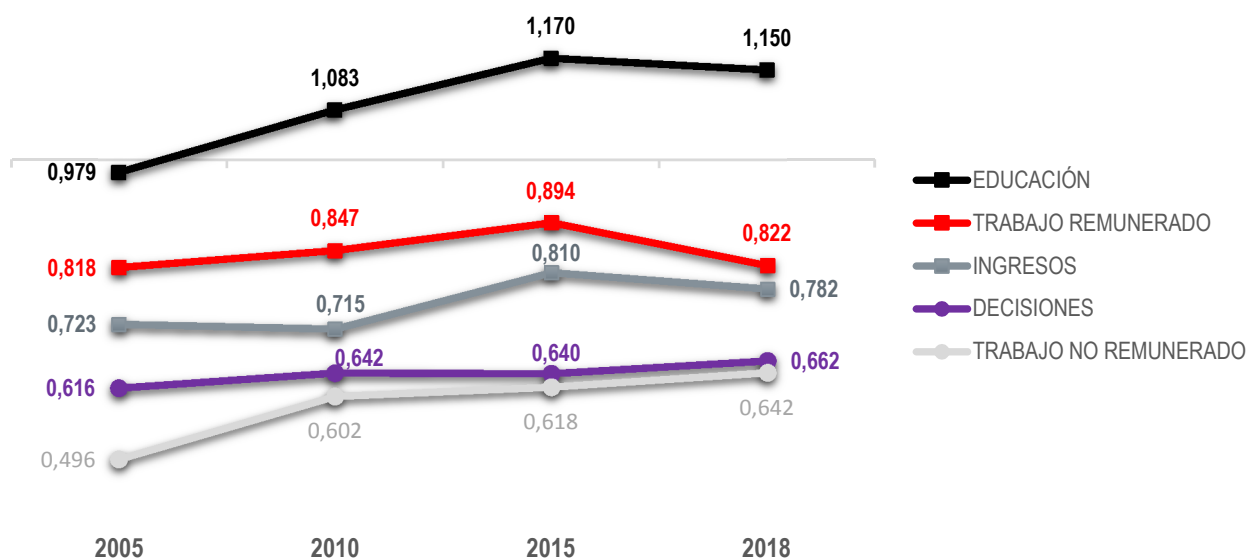


ILUSTRACIÓN 3: EVOLUCIÓN DEL ÍNDICE DE DESIGUALDAD DE GÉNERO POR ÁMBITOS. MADRID 2005-2018

## PERCEPCIONES CIUDADANAS SOBRE LA IGUALDAD DE GÉNERO

Si los datos objetivos sintetizados en el IDEGEN nos muestran lentos avances hacia la igualdad de género, las percepciones ciudadanas están en la misma línea. Según la Encuesta de Calidad de Vida y Satisfacción con los Servicios Públicos de la Ciudad de Madrid<sup>4</sup> de 2019, casi tres cuartas partes de las mujeres madrileñas entrevistadas (73,2%) creen que la desigualdad de oportunidades entre hombres y mujeres es alta o muy alta, una proporción que en el caso de los hombres desciende hasta el 65,3%, pero que continúa mostrando cómo la percepción mayoritaria es que las desigualdades de género continúan muy presentes en nuestra ciudad.

<sup>4</sup> Encuesta de Calidad de Vida y Satisfacción con los Servicios Públicos de la Ciudad de Madrid. Subdirección General de Calidad y Evaluación. Ayuntamiento de Madrid.

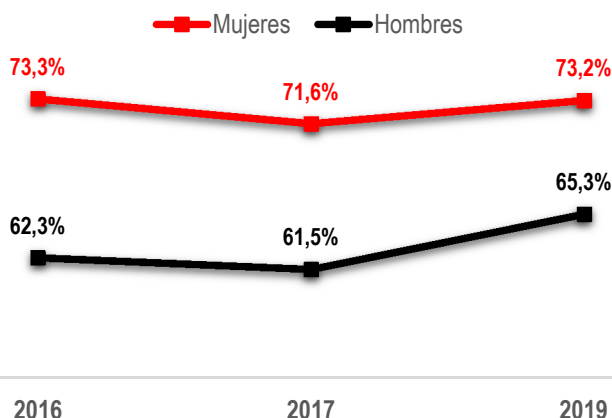
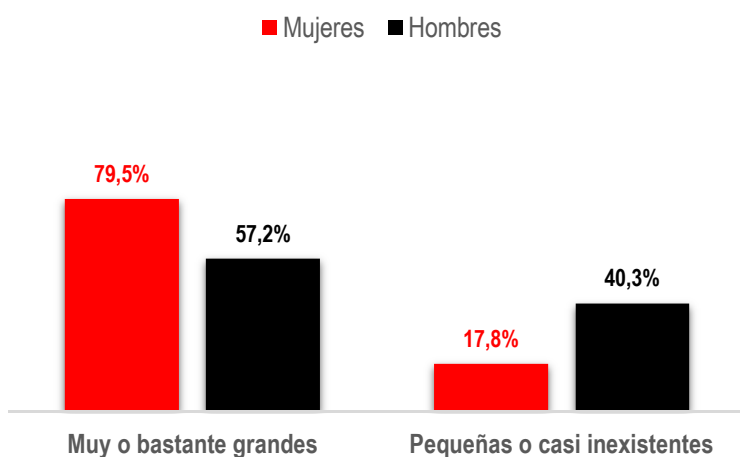


ILUSTRACIÓN 4: PORCENTAJE DE MUJERES Y HOMBRES QUE CREEN QUE LA DESIGUALDAD DE OPORTUNIDADES ENTRE HOMBRES Y MUJERES ES ALTA O MUY ALTA. MADRID 2016-2019



Esta percepción también es compartida por el conjunto de la ciudadanía española, pues en el estudio nº 3182 del CIS del año 2017<sup>5</sup> se incluyó una pregunta equivalente y los resultados son muy similares. Casi el 80% de las mujeres afirmaban que las desigualdades entre mujeres y hombres eran muy o bastante grandes, opinión que compartían el 57,2% de los hombres entrevistados.

ILUSTRACIÓN 5: PORCENTAJE DE MUJERES Y HOMBRES SEGÚN CÓMO CALIFICAN LAS DESIGUALDADES ENTRE MUJERES Y HOMBRES. ESPAÑA 2017.

Sin embargo, siguiendo los datos de esta misma encuesta, más de la mitad de las mujeres (53,3%) y casi dos terceras partes de los hombres (65,4%) opinaban en 2017 que las desigualdades eran menores si se comparaban con la situación diez años antes.

<sup>5</sup> [Centro de Investigaciones Sociológicas, estudio nº 3182, Percepción social de la violencia sexual.](#)

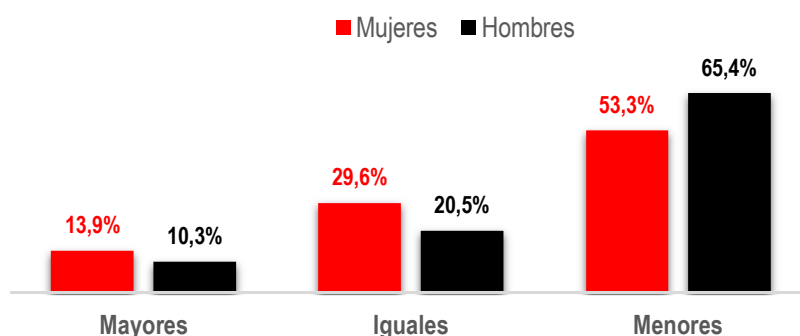


ILUSTRACIÓN 6: PORCENTAJE DE MUJERES Y HOMBRES QUE CREE QUE LAS DESIGUALDADES DE GÉNERO SON HOY MAYORES, IGUALES O MENORES. ESPAÑA 2017.

A pesar de que la opinión mayoritaria, tanto de mujeres como de hombres, es que las desigualdades son aún elevadas, es preciso reseñar que la diferencia entre unos y otras también es destacable. Una de las razones de esta divergencia se puede hallar en la vivencia de la discriminación que mujeres y hombres han podido experimentar en algún momento de su vida. Así, según el estudio nº 3.150 del CIS del año 2016<sup>6</sup>, el 23,7% de las mujeres se han sentido discriminadas por su sexo, mientras que sólo el 4% de los hombres han percibido ser discriminados alguna vez por el hecho de ser hombres. Tanto en unos como en otras, además, la percepción de discriminación por sexo ha aumentado entre 2013 y 2016 en España.

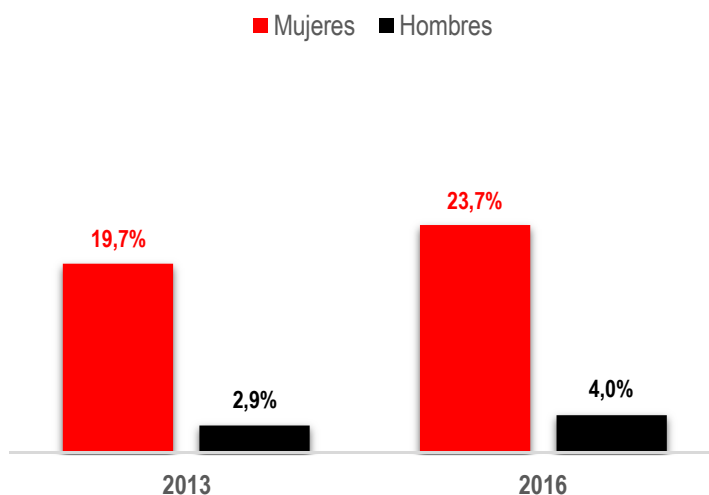


ILUSTRACIÓN 7: PORCENTAJE DE MUJERES Y HOMBRES QUE SE HAN SENTIDO DISCRIMINADOS ALGUNA VEZ POR SU SEXO. ESPAÑA 2013-2016.

<sup>6</sup> Instituto de la Mujer y para la Igualdad de Oportunidades, 2018, *Evolución de la discriminación en España. Informe de las encuestas IMIO-CIS de 2013 y 2016.*