

Paro registrado en la Ciudad de Madrid Abril 2024



PARO REGISTRADO Y VARIACIÓN INTERANUAL

Ciudad de Madrid

142.578
(-2.58 %)


Comunidad de Madrid

298.633
(-3.28 %)

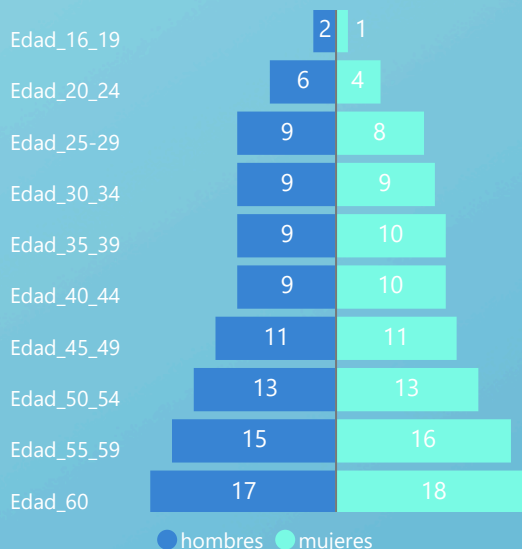
España

2.666.500
(-4.37 %)

SEXO



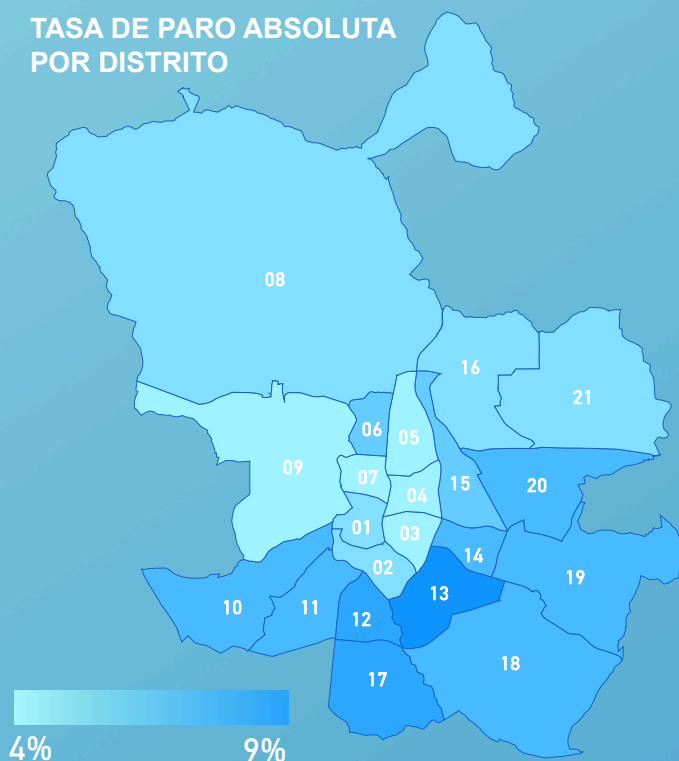
EDAD (% por grupo de edad y sexo)



NACIONALIDAD



TASA DE PARO ABSOLUTA POR DISTRITO



ESTUDIOS



Sin estudios: 1.024

PARADOS LARGA DURACIÓN



Fuente: SEPE. Elaboración: Subdirección General de Estadística, Padrón y Procesos Electorales. Ayuntamiento de Madrid