

Paro registrado en la Ciudad de Madrid Febrero 2024



PARO REGISTRADO Y VARIACIÓN INTERANUAL

Ciudad de Madrid

145.433
(-1.93 %)


Comunidad de Madrid

305.976
(-2.55 %)

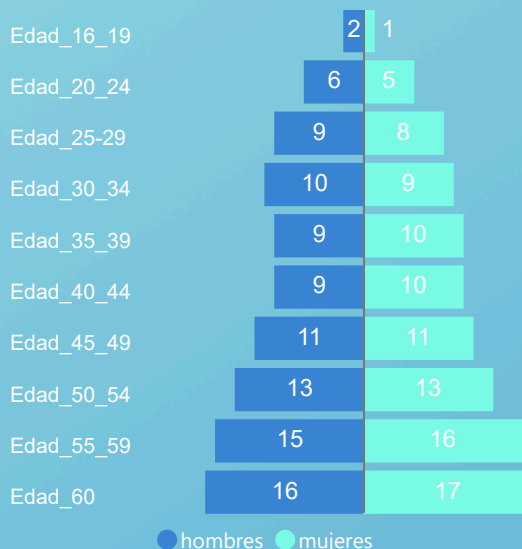
España

2.760.408
(-5.17 %)

SEXO



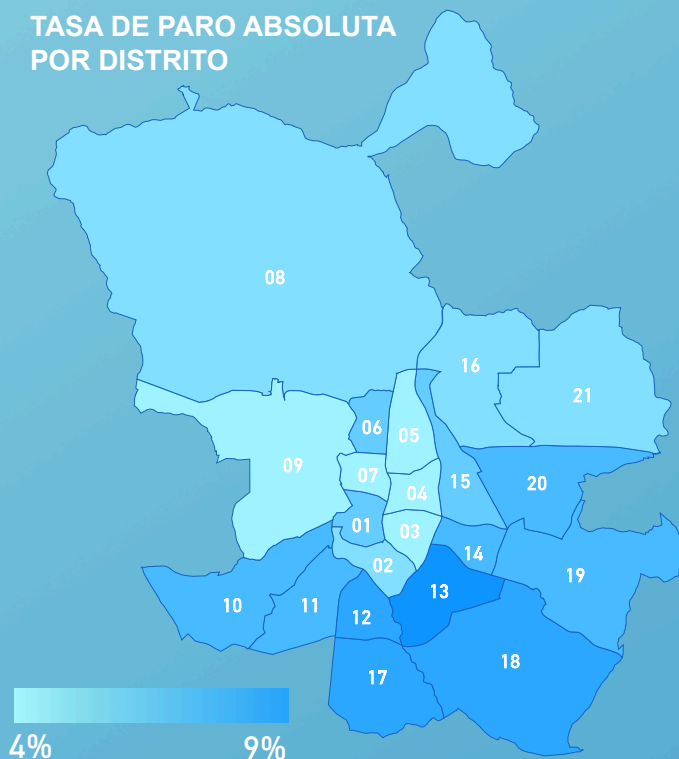
EDAD (% por grupo de edad y sexo)



NACIONALIDAD



TASA DE PARO ABSOLUTA POR DISTRITO

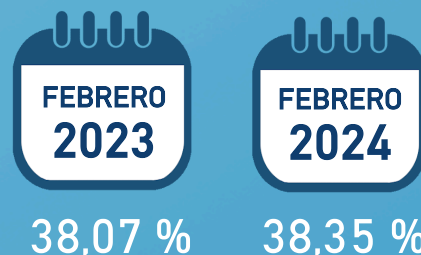


ESTUDIOS



Sin estudios: 1.050

PARADOS LARGA DURACIÓN



Fuente: SEPE. Elaboración: Subdirección General de Estadística, Padrón y Procesos Electorales. Ayuntamiento de Madrid