madrid

madrid datos

Área de Gobierno de Hacienda y Administración Pública

Dirección General de Estadística

# POBLACIÓN EXTRANJERA EN LA CIUDAD DE MADRID

## Padrón Municipal de Habitantes a 1 de Enero de 2006

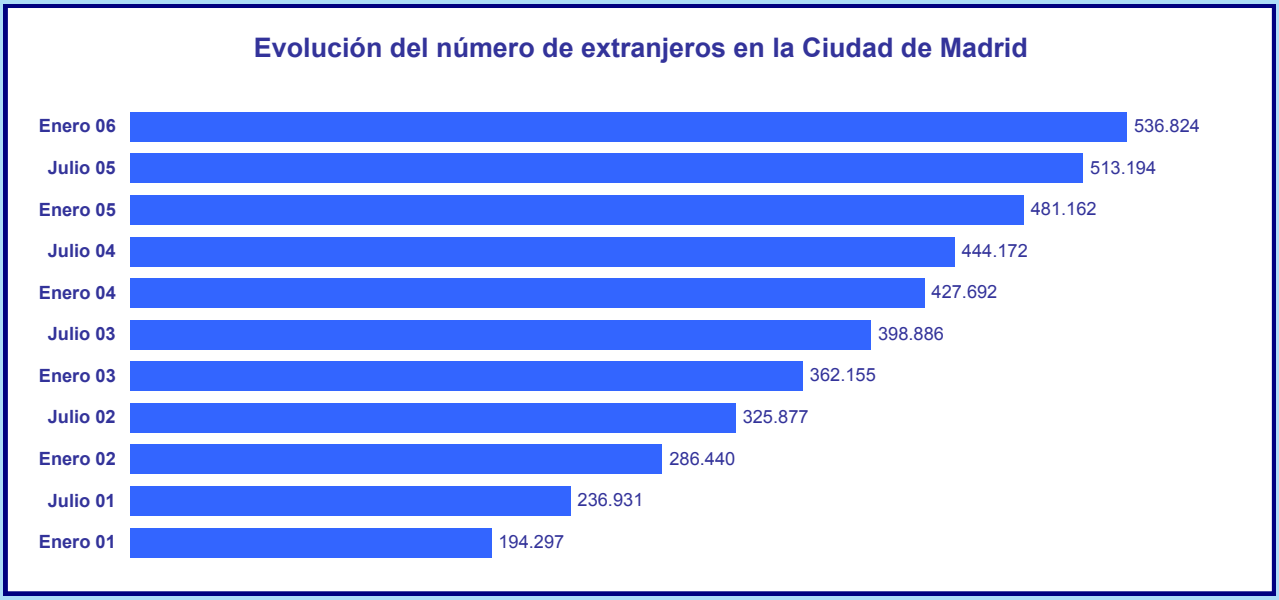

## 1. Población por Distritos y Barrios según nacionalidad a 1 de Enero de 2006

| Distrito | Nacionalidad | | | % |
|---|---|---|---|---|
| | Total | España | Otro país | extranjeros |
| **Ciudad de Madrid** | **3.242.924** | **2.706.100** | **536.824** | **16,6** |
| **1. Centro** | **153.413** | **107.349** | **46.064** | **30,0** |
| 1.1.- Palacio | 25.216 | 19.912 | 5.304 | 21,0 |
| 1.2.- Embajadores | 52.792 | 34.229 | 18.563 | 35,2 |
| 1.3.- Cortes | 11.891 | 8.786 | 3.105 | 26,1 |
| 1.4.- Justicia | 18.203 | 13.436 | 4.767 | 26,2 |
| 1.5.- Universidad | 36.272 | 25.165 | 11.107 | 30,6 |
| 1.6.- Sol | 9.039 | 5.821 | 3.218 | 35,6 |
| **2. Arganzuela** | **150.780** | **124.403** | **26.377** | **17,5** |
| 2.1.- Imperial | 23.149 | 20.842 | 2.307 | 10,0 |
| 2.2.- Las Acacias | 38.075 | 33.721 | 4.354 | 11,4 |
| 2.3.- La Chopera | 22.602 | 17.272 | 5.330 | 23,6 |
| 2.4.- Legazpi | 10.343 | 8.904 | 1.439 | 13,9 |
| 2.5.- Las Delicias | 25.929 | 20.381 | 5.548 | 21,4 |
| 2.6.- Palos de Moguer | 29.564 | 22.223 | 7.341 | 24,8 |
| 2.7.- Atocha | 1.118 | 1.060 | 58 | 5,2 |
| **3. Retiro** | **127.202** | **114.109** | **13.093** | **10,3** |
| 3.1.- Pacífico | 37.366 | 32.668 | 4.698 | 12,6 |
| 3.2.- Adelfas | 16.821 | 14.979 | 1.842 | 11,0 |
| 3.3.- Estrella | 24.816 | 23.511 | 1.305 | 5,3 |
| 3.4.- Ibiza | 23.891 | 20.657 | 3.234 | 13,5 |
| 3.5.- Jerónimos | 7.853 | 6.949 | 904 | 11,5 |
| 3.6.- Niño Jesús | 16.455 | 15.345 | 1.110 | 6,7 |
| **4. Salamanca** | **153.350** | **130.408** | **22.942** | **15,0** |
| 4.1.- Recoletos | 16.173 | 13.388 | 2.785 | 17,2 |
| 4.2.- Goya | 31.644 | 26.953 | 4.691 | 14,8 |
| 4.3.- Fuente del Berro | 23.262 | 19.369 | 3.893 | 16,7 |
| 4.4.- Guindalera | 42.599 | 37.244 | 5.355 | 12,6 |
| 4.5.- Lista | 22.547 | 18.911 | 3.636 | 16,1 |
| 4.6.- Castellana | 17.125 | 14.543 | 2.582 | 15,1 |
| **5. Chamartín** | **143.863** | **125.248** | **18.615** | **12,9** |
| 5.1.- El Viso | 15.922 | 13.521 | 2.401 | 15,1 |
| 5.2.- Prosperidad | 37.950 | 33.131 | 4.819 | 12,7 |
| 5.3.- Ciudad Jardín | 18.914 | 15.491 | 3.423 | 18,1 |
| 5.4.- Hispanoamérica | 30.890 | 27.828 | 3.062 | 9,9 |
| 5.5.- Nueva España | 23.193 | 20.056 | 3.137 | 13,5 |
| 5.6.- Castilla | 16.994 | 15.221 | 1.773 | 10,4 |
| **6. Tetuán** | **155.142** | **120.917** | **34.225** | **22,1** |
| 6.1.- Bellas Vistas | 29.490 | 21.139 | 8.351 | 28,3 |
| 6.2.- Cuatro Caminos | 37.083 | 29.687 | 7.396 | 19,9 |
| 6.3.- Castillejos | 21.256 | 17.111 | 4.145 | 19,5 |
| 6.4.- Almenara | 19.971 | 17.034 | 2.937 | 14,7 |
| 6.5.- Valdeacederas | 23.913 | 18.724 | 5.189 | 21,7 |
| 6.6.- Berruguete | 23.429 | 17.222 | 6.207 | 26,5 |
| **7. Chamberí** | **152.769** | **128.373** | **24.396** | **16,0** |
| 7.1.- Gaztambide | 25.984 | 21.811 | 4.173 | 16,1 |
| 7.2.- Arapiles | 27.799 | 23.096 | 4.703 | 16,9 |
| 7.3.- Trafalgar | 27.564 | 22.278 | 5.286 | 19,2 |
| 7.4.- Almagro | 21.064 | 17.466 | 3.598 | 17,1 |
| 7.5.- Ríos Rosas | 28.967 | 24.047 | 4.920 | 17,0 |
| 7.6.- Vallehermoso | 21.391 | 19.675 | 1.716 | 8,0 |
| **8. Fuencarral-El Pardo** | **211.377** | **190.123** | **21.254** | **10,1** |
| 8.1.- El Pardo | 3.881 | 3.775 | 106 | 2,7 |
| 8.2.- Fuentelarreina | 3.376 | 3.010 | 366 | 10,8 |
| 8.3.- Peñagrande | 46.751 | 42.609 | 4.142 | 8,9 |
| 8.4.- El Pilar | 51.155 | 44.495 | 6.660 | 13,0 |
| 8.5.- La Paz | 37.619 | 35.046 | 2.573 | 6,8 |
| 8.6.- Valverde | 37.281 | 32.968 | 4.313 | 11,6 |
| 8.7.- Mirasierra | 27.697 | 24.980 | 2.717 | 9,8 |
| 8.8.- El Goloso | 3.617 | 3.240 | 377 | 10,4 |
| **9. Moncloa-Aravaca** | **120.691** | **103.916** | **16.775** | **13,9** |
| 9.1.- Casa de Campo | 14.328 | 12.353 | 1.975 | 13,8 |
| 9.2.- Argüelles | 26.705 | 22.401 | 4.304 | 16,1 |
| 9.3.- Ciudad Universitaria | 17.331 | 15.035 | 2.296 | 13,2 |
| 9.4.- Valdezarza | 32.409 | 28.482 | 3.927 | 12,1 |
| 9.5.- Valdemarín | 4.014 | 3.420 | 594 | 14,8 |
| 9.6.- El Plantío | 2.509 | 2.118 | 391 | 15,6 |
| 9.7.- Aravaca | 23.395 | 20.107 | 3.288 | 14,1 |
| **10. Latina** | **261.693** | **217.390** | **44.303** | **16,9** |
| 10.1.- Los Cármenes | 18.307 | 15.356 | 2.951 | 16,1 |
| 10.2.- Puerta del Ángel | 46.010 | 36.090 | 9.920 | 21,6 |
| 10.3.- Lucero | 39.256 | 32.163 | 7.093 | 18,1 |
| 10.4.- Aluche | 77.181 | 63.570 | 13.611 | 17,6 |
| 10.5.- Campamento | 21.057 | 17.327 | 3.730 | 17,7 |
| 10.6.- Cuatro Vientos | 1.592 | 1.553 | 39 | 2,4 |
| 10.7.- Las Águilas | 58.290 | 51.331 | 6.959 | 11,9 |

| Distrito | Nacionalidad | | | % |
|---|---|---|---|---|
| | Total | España | Otro país | extranjeros |
| **11. Carabanchel** | **249.106** | **195.453** | **53.653** | **21,5** |
| 11.1.- Comillas | 25.219 | 20.139 | 5.080 | 20,1 |
| 11.2.- Opañel | 34.396 | 27.119 | 7.277 | 21,2 |
| 11.3.- San Isidro | 41.030 | 32.084 | 8.946 | 21,8 |
| 11.4.- Vista Alegre | 50.031 | 38.317 | 11.714 | 23,4 |
| 11.5.- Puerta Bonita | 35.779 | 27.435 | 8.344 | 23,3 |
| 11.6.- Buenavista | 31.612 | 26.210 | 5.402 | 17,1 |
| 11.7.- Abrantes | 31.039 | 24.149 | 6.890 | 22,2 |
| **12. Usera** | **137.333** | **107.985** | **29.348** | **21,4** |
| 12.1.- Orcasitas | 22.029 | 20.691 | 1.338 | 6,1 |
| 12.2.- Orcasur | 12.135 | 10.848 | 1.287 | 10,6 |
| 12.3.- San Fermín | 21.869 | 17.663 | 4.206 | 19,2 |
| 12.4.- Almendrales | 20.850 | 14.378 | 6.472 | 31,0 |
| 12.5.- Moscardó | 27.809 | 20.752 | 7.057 | 25,4 |
| 12.6.- Zofío | 14.904 | 11.188 | 3.716 | 24,9 |
| 12.7.- Pradolongo | 17.737 | 12.465 | 5.272 | 29,7 |
| **13. Puente de Vallecas** | **245.727** | **203.490** | **42.237** | **17,2** |
| 13.1.- Entrevías | 37.618 | 33.448 | 4.170 | 11,1 |
| 13.2.- San Diego | 42.753 | 30.320 | 12.433 | 29,1 |
| 13.3.- Palomeras Bajas | 42.187 | 36.642 | 5.545 | 13,1 |
| 13.4.- Palomeras Sureste | 43.050 | 37.836 | 5.214 | 12,1 |
| 13.5.- Portazgo | 30.431 | 26.632 | 3.799 | 12,5 |
| 13.6.- Numancia | 49.688 | 38.612 | 11.076 | 22,3 |
| **14. Moratalaz** | **107.130** | **96.706** | **10.424** | **9,7** |
| 14.1.- Pavones | 10.202 | 9.227 | 975 | 9,6 |
| 14.2.- Horcajo | 6.363 | 5.963 | 400 | 6,3 |
| 14.3.- Marroquina | 31.616 | 29.264 | 2.352 | 7,4 |
| 14.4.- Media Legua | 20.676 | 19.137 | 1.539 | 7,4 |
| 14.5.- Fontarrón | 18.922 | 16.122 | 2.800 | 14,8 |
| 14.6.- Vinateros | 19.351 | 16.993 | 2.358 | 12,2 |
| **15. Ciudad Lineal** | **234.392** | **193.453** | **40.939** | **17,5** |
| 15.1.- Ventas | 53.615 | 42.729 | 10.886 | 20,3 |
| 15.2.- Pueblo Nuevo | 66.308 | 51.918 | 14.390 | 21,7 |
| 15.3.- Quintana | 26.854 | 21.087 | 5.767 | 21,5 |
| 15.4.- Concepción | 22.377 | 18.575 | 3.802 | 17,0 |
| 15.5.- San Pascual | 20.408 | 18.471 | 1.937 | 9,5 |
| 15.6.- San Juan Bautista | 13.106 | 11.709 | 1.397 | 10,7 |
| 15.7.- Colina | 6.398 | 5.628 | 770 | 12,0 |
| 15.8.- Atalaya | 1.734 | 1.493 | 241 | 13,9 |
| 15.9.- Costillares | 23.592 | 21.843 | 1.749 | 7,4 |
| **16. Hortaleza** | **159.804** | **141.854** | **17.950** | **11,2** |
| 16.1.- Palomas | 5.511 | 4.911 | 600 | 10,9 |
| 16.2.- Piovera | 14.436 | 11.503 | 2.933 | 20,3 |
| 16.3.- Canillas | 45.050 | 40.745 | 4.305 | 9,6 |
| 16.4.- Pinar del Rey | 59.197 | 52.381 | 6.816 | 11,5 |
| 16.5.- Apóstol Santiago | 16.394 | 15.186 | 1.208 | 7,4 |
| 16.6.- Valdefuentes | 19.216 | 17.128 | 2.088 | 10,9 |
| **17. Villaverde** | **148.228** | **117.547** | **30.681** | **20,7** |
| 17.1.- San Andrés | 44.576 | 36.587 | 7.989 | 17,9 |
| 17.2.- San Cristóbal | 17.227 | 10.141 | 7.086 | 41,1 |
| 17.3.- Butarque | 13.862 | 11.707 | 2.155 | 15,5 |
| 17.4.- Los Rosales | 38.268 | 30.112 | 8.156 | 21,3 |
| 17.5.- Los Ángeles | 34.295 | 29.000 | 5.295 | 15,4 |
| **18. Villa de Vallecas** | **67.340** | **57.665** | **9.675** | **14,4** |
| 18.1.- C. H. de Vallecas | 39.832 | 32.864 | 6.968 | 17,5 |
| 18.2.- Santa Eugenia | 27.508 | 24.801 | 2.707 | 9,8 |
| **19. Vicálvaro** | **66.929** | **57.647** | **9.282** | **13,9** |
| 19.1.- C. H. de Vicálvaro | 46.729 | 41.085 | 5.644 | 12,1 |
| 19.2.- Ambroz | 20.200 | 16.562 | 3.638 | 18,0 |
| **20. San Blas** | **152.963** | **133.502** | **19.461** | **12,7** |
| 20.1.- Simancas | 26.210 | 20.586 | 5.624 | 21,5 |
| 20.2.- Hellín | 9.751 | 8.895 | 856 | 8,8 |
| 20.3.- Amposta | 9.241 | 7.987 | 1.254 | 13,6 |
| 20.4.- Arcos | 24.300 | 22.062 | 2.238 | 9,2 |
| 20.5.- Rosas | 30.545 | 28.241 | 2.304 | 7,5 |
| 20.6.- Rejas | 8.777 | 7.662 | 1.115 | 12,7 |
| 20.7.- Canillejas | 31.656 | 26.754 | 4.902 | 15,5 |
| 20.8.- El Salvador | 12.483 | 11.315 | 1.168 | 9,4 |
| **21. Barajas** | **43.692** | **38.562** | **5.130** | **11,7** |
| 21.1.- Alameda de Osuna | 20.530 | 18.909 | 1.621 | 7,9 |
| 21.2.- Aeropuerto | 2.323 | 1.769 | 554 | 23,8 |
| 21.3.- C.H. de Barajas | 7.939 | 6.304 | 1.635 | 20,6 |
| 21.4.- Timón | 7.812 | 6.956 | 856 | 11,0 |
| 21.5.- Corralejos | 5.088 | 4.624 | 464 | 9,1 |

## Intensidad de la presencia de extranjeros por barrios:
## % de extranjeros sobre el total de habitantes a 1 de enero de 2006

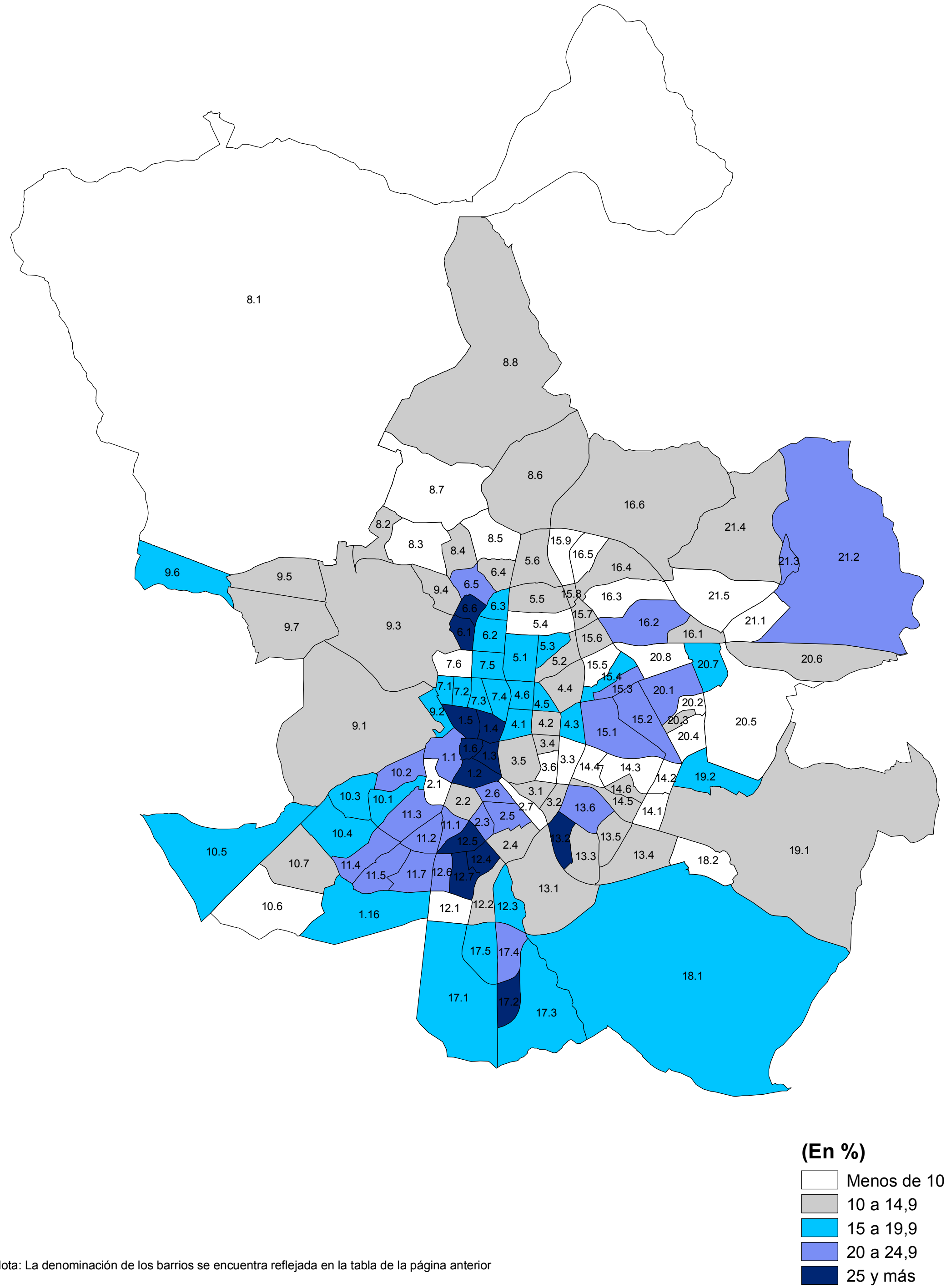


**(En %)**

- Menos de 10
- 10 a 14,9
- 15 a 19,9
- 20 a 24,9
- 25 y más

Nota: La denominación de los barrios se encuentra reflejada en la tabla de la página anterior

## 3. Evolución de la población por Distritos y Barrios según nacionalidad entre el 1 de Enero de 2005 y 2006

| Distrito | Nacionalidad | | | | | |
|---|---|---|---|---|---|---|
| | Absoluto | | | % | | |
| | Total | España | Otro País | Total | España | Otro País |
| **Ciudad de Madrid** | **37.233** | **-18.429** | **55.662** | **1,2** | **-0,7** | **11,6** |
| **1. Centro** | **850** | **-1.704** | **2.554** | **0,6** | **-1,6** | **5,9** |
| 1.1.- Palacio | 36 | -265 | 301 | 0,1 | -1,3 | 6,0 |
| 1.2.- Embajadores | 524 | -773 | 1.297 | 1,0 | -2,2 | 7,5 |
| 1.3.- Cortes | 29 | -93 | 122 | 0,2 | -1,0 | 4,1 |
| 1.4.- Justicia | 44 | -121 | 165 | 0,2 | -0,9 | 3,6 |
| 1.5.- Universidad | 259 | -322 | 581 | 0,7 | -1,3 | 5,5 |
| 1.6.- Sol | -42 | -130 | 88 | -0,5 | -2,2 | 2,8 |
| **2. Arganzuela** | **1.967** | **325** | **1.642** | **1,3** | **0,3** | **6,6** |
| 2.1.- Imperial | 122 | -45 | 167 | 0,5 | -0,2 | 7,8 |
| 2.2.- Las Acacias | 246 | -81 | 327 | 0,7 | -0,2 | 8,1 |
| 2.3.- La Chopera | -68 | -330 | 262 | -0,3 | -1,9 | 5,2 |
| 2.4.- Legazpi | 942 | 635 | 307 | 10,0 | 7,7 | 27,1 |
| 2.5.- Las Delicias | 445 | 203 | 242 | 1,7 | 1,0 | 4,6 |
| 2.6.- Palos de Moguer | 330 | -30 | 360 | 1,1 | -0,1 | 5,2 |
| 2.7.- Atocha | -50 | -27 | -23 | -4,3 | -2,5 | -28,4 |
| **3. Retiro** | **-139** | **-1.090** | **951** | **-0,1** | **-0,9** | **7,8** |
| 3.1.- Pacífico | -87 | -359 | 272 | -0,2 | -1,1 | 6,1 |
| 3.2.- Adelfas | 284 | 84 | 200 | 1,7 | 0,6 | 12,2 |
| 3.3.- Estrella | -278 | -338 | 60 | -1,1 | -1,4 | 4,8 |
| 3.4.- Ibiza | -57 | -293 | 236 | -0,2 | -1,4 | 7,9 |
| 3.5.- Jerónimos | -8 | -73 | 65 | -0,1 | -1,0 | 7,7 |
| 3.6.- Niño Jesús | 7 | -111 | 118 | 0,0 | -0,7 | 11,9 |
| **4. Salamanca** | **415** | **-1.323** | **1.738** | **0,3** | **-1,0** | **8,2** |
| 4.1.- Recoletos | 242 | -53 | 295 | 1,5 | -0,4 | 11,8 |
| 4.2.- Goya | -148 | -408 | 260 | -0,5 | -1,5 | 5,9 |
| 4.3.- Fuente del Berro | -49 | -220 | 171 | -0,2 | -1,1 | 4,6 |
| 4.4.- Guindalera | 292 | -316 | 608 | 0,7 | -0,8 | 12,8 |
| 4.5.- Lista | -49 | -238 | 189 | -0,2 | -1,2 | 5,5 |
| 4.6.- Castellana | 127 | -88 | 215 | 0,7 | -0,6 | 9,1 |
| **5. Chamartín** | **451** | **-1.026** | **1.477** | **0,3** | **-0,8** | **8,6** |
| 5.1.- El Viso | 140 | -33 | 173 | 0,9 | -0,2 | 7,8 |
| 5.2.- Prosperidad | -19 | -353 | 334 | -0,1 | -1,1 | 7,4 |
| 5.3.- Ciudad Jardín | 81 | -200 | 281 | 0,4 | -1,3 | 8,9 |
| 5.4.- Hispanoamérica | 105 | -175 | 280 | 0,3 | -0,6 | 10,1 |
| 5.5.- Nueva España | 274 | 15 | 259 | 1,2 | 0,1 | 9,0 |
| 5.6.- Castilla | -130 | -280 | 150 | -0,8 | -1,8 | 9,2 |
| **6. Tetuán** | **2.189** | **-675** | **2.864** | **1,4** | **-0,6** | **9,1** |
| 6.1.- Bellas Vistas | 152 | -375 | 527 | 0,5 | -1,7 | 6,7 |
| 6.2.- Cuatro Caminos | 337 | -245 | 582 | 0,9 | -0,8 | 8,5 |
| 6.3.- Castillejos | -60 | -307 | 247 | -0,3 | -1,8 | 6,3 |
| 6.4.- Almenara | 1.315 | 685 | 630 | 7,0 | 4,2 | 27,3 |
| 6.5.- Valdeacederas | 223 | -247 | 470 | 0,9 | -1,3 | 10,0 |
| 6.6.- Berruguete | 222 | -186 | 408 | 1,0 | -1,1 | 7,0 |
| **7. Chamberí** | **-255** | **-1.968** | **1.713** | **-0,2** | **-1,5** | **7,6** |
| 7.1.- Gaztambide | -10 | -337 | 327 | 0,0 | -1,5 | 8,5 |
| 7.2.- Arapiles | -197 | -453 | 256 | -0,7 | -1,9 | 5,8 |
| 7.3.- Trafalgar | -57 | -396 | 339 | -0,2 | -1,7 | 6,9 |
| 7.4.- Almagro | 84 | -223 | 307 | 0,4 | -1,3 | 9,3 |
| 7.5.- Ríos Rosas | 56 | -289 | 345 | 0,2 | -1,2 | 7,5 |
| 7.6.- Vallehermoso | -131 | -270 | 139 | -0,6 | -1,4 | 8,8 |
| **8. Fuencarral-El Pardo** | **2.210** | **149** | **2.061** | **1,1** | **0,1** | **10,7** |
| 8.1.- El Pardo | -54 | -89 | 35 | -1,4 | -2,3 | 49,3 |
| 8.2.- Fuentelarreina | -66 | -90 | 24 | -1,9 | -2,9 | 7,0 |
| 8.3.- Peñagrande | -85 | -504 | 419 | -0,2 | -1,2 | 11,3 |
| 8.4.- El Pilar | -753 | -1.201 | 448 | -1,5 | -2,6 | 7,2 |
| 8.5.- La Paz | -456 | -721 | 265 | -1,2 | -2,0 | 11,5 |
| 8.6.- Valverde | 2.179 | 1.510 | 669 | 6,2 | 4,8 | 18,4 |
| 8.7.- Mirasierra | 135 | 28 | 107 | 0,5 | 0,1 | 4,1 |
| 8.8.- El Goloso | 1.310 | 1.216 | 94 | 56,8 | 60,1 | 33,2 |
| **9. Moncloa-Aravaca** | **461** | **-720** | **1.181** | **0,4** | **-0,7** | **7,6** |
| 9.1.- Casa de Campo | 54 | -182 | 236 | 0,4 | -1,5 | 13,6 |
| 9.2.- Argüelles | 127 | -117 | 244 | 0,5 | -0,5 | 6,0 |
| 9.3.- Ciudad Universitaria | -101 | -246 | 145 | -0,6 | -1,6 | 6,7 |
| 9.4.- Valdezarza | -405 | -661 | 256 | -1,2 | -2,3 | 7,0 |
| 9.5.- Valdemarín | 424 | 391 | 33 | 11,8 | 12,9 | 5,9 |
| 9.6.- El Plantío | 60 | 27 | 33 | 2,4 | 1,3 | 9,2 |
| 9.7.- Aravaca | 302 | 68 | 234 | 1,3 | 0,3 | 7,7 |
| **10. Latina** | **1.424** | **-4.450** | **5.874** | **0,5** | **-2,0** | **15,3** |
| 10.1.- Los Cármenes | 83 | -349 | 432 | 0,5 | -2,2 | 17,1 |
| 10.2.- Puerta del Ángel | 527 | -743 | 1.270 | 1,2 | -2,0 | 14,7 |
| 10.3.- Lucero | 708 | -312 | 1.020 | 1,8 | -1,0 | 16,8 |
| 10.4.- Aluche | -260 | -1.966 | 1.706 | -0,3 | -3,0 | 14,3 |
| 10.5.- Campamento | -64 | -443 | 379 | -0,3 | -2,5 | 11,3 |
| 10.6.- Cuatro Vientos | 572 | 561 | 11 | 56,1 | 56,6 | 39,3 |
| 10.7.- Las Águilas | -142 | -1.198 | 1.056 | -0,2 | -2,3 | 17,9 |
| **11. Carabanchel** | **6.283** | **-167** | **6.450** | **2,6** | **-0,1** | **13,7** |
| 11.1.- Comillas | -11 | -477 | 466 | 0,0 | -2,3 | 10,1 |
| 11.2.- Opañel | 57 | -619 | 676 | 0,2 | -2,2 | 10,2 |
| 11.3.- San Isidro | 396 | -454 | 850 | 1,0 | -1,4 | 10,5 |
| 11.4.- Vista Alegre | 513 | -843 | 1.356 | 1,0 | -2,2 | 13,1 |
| 11.5.- Puerta Bonita | 684 | -504 | 1.188 | 1,9 | -1,8 | 16,6 |
| 11.6.- Buenavista | 3.781 | 2.819 | 962 | 13,6 | 12,1 | 21,7 |
| 11.7.- Abrantes | 863 | -89 | 952 | 2,9 | -0,4 | 16,0 |
| **12. Usera** | **3.846** | **-335** | **4.181** | **2,9** | **-0,3** | **16,6** |
| 12.1.- Orcasitas | 635 | 336 | 299 | 3,0 | 1,7 | 28,8 |
| 12.2.- Orcasur | 169 | -129 | 298 | 1,4 | -1,2 | 30,1 |
| 12.3.- San Fermín | 1.104 | 539 | 565 | 5,3 | 3,1 | 15,5 |
| 12.4.- Almendrales | 887 | -58 | 945 | 4,4 | -0,4 | 17,1 |
| 12.5.- Moscardó | 503 | -474 | 977 | 1,8 | -2,2 | 16,1 |
| 12.6.- Zofío | 214 | -313 | 527 | 1,5 | -2,7 | 16,5 |
| 12.7.- Pradolongo | 334 | -236 | 570 | 1,9 | -1,9 | 12,1 |
| **13. Puente de Vallecas** | **1.781** | **-3.124** | **4.905** | **0,7** | **-1,5** | **13,1** |
| 13.1.- Entrevías | 93 | -615 | 708 | 0,2 | -1,8 | 20,5 |
| 13.2.- San Diego | 593 | -567 | 1.160 | 1,4 | -1,8 | 10,3 |
| 13.3.- Palomeras Bajas | 494 | -270 | 764 | 1,2 | -0,7 | 16,0 |
| 13.4.- Palomeras Sureste | 397 | -389 | 786 | 0,9 | -1,0 | 17,8 |
| 13.5.- Portazgo | -184 | -637 | 453 | -0,6 | -2,3 | 13,5 |
| 13.6.- Numancia | 388 | -646 | 1.034 | 0,8 | -1,6 | 10,3 |
| **14. Moratalaz** | **-484** | **-1.798** | **1.314** | **-0,4** | **-1,8** | **14,4** |
| 14.1.- Pavones | 144 | -114 | 258 | 1,4 | -1,2 | 36,0 |
| 14.2.- Horcajo | 247 | 233 | 14 | 4,0 | 4,1 | 3,6 |
| 14.3.- Marroquina | -437 | -634 | 197 | -1,4 | -2,1 | 9,1 |
| 14.4.- Media Legua | -228 | -384 | 156 | -1,1 | -2,0 | 11,3 |
| 14.5.- Fontarrón | -56 | -468 | 412 | -0,3 | -2,8 | 17,3 |
| 14.6.- Vinateros | -154 | -431 | 277 | -0,8 | -2,5 | 13,3 |
| **15. Ciudad Lineal** | **171** | **-3.329** | **3.500** | **0,1** | **-1,7** | **9,3** |
| 15.1.- Ventas | -286 | -970 | 684 | -0,5 | -2,2 | 6,7 |
| 15.2.- Pueblo Nuevo | 291 | -989 | 1.280 | 0,4 | -1,9 | 9,8 |
| 15.3.- Quintana | 250 | -431 | 681 | 0,9 | -2,0 | 13,4 |
| 15.4.- Concepción | -5 | -268 | 263 | 0,0 | -1,4 | 7,4 |
| 15.5.- San Pascual | -189 | -360 | 171 | -0,9 | -1,9 | 9,7 |
| 15.6.- San Juan Bautista | 97 | -78 | 175 | 0,7 | -0,7 | 14,3 |
| 15.7.- Colina | 15 | -61 | 76 | 0,2 | -1,1 | 11,0 |
| 15.8.- Atalaya | 3 | -4 | 7 | 0,2 | -0,3 | 3,0 |
| 15.9.- Costillares | -5 | -168 | 163 | 0,0 | -0,8 | 10,3 |
| **16. Hortaleza** | **4.465** | **2.016** | **2.449** | **2,9** | **1,4** | **15,8** |
| 16.1.- Palomas | 253 | 150 | 103 | 4,8 | 3,2 | 20,7 |
| 16.2.- Piovera | 341 | 22 | 319 | 2,4 | 0,2 | 12,2 |
| 16.3.- Canillas | -198 | -650 | 452 | -0,4 | -1,6 | 11,7 |
| 16.4.- Pinar del Rey | -358 | -1.051 | 693 | -0,6 | -2,0 | 11,3 |
| 16.5.- Apóstol Santiago | 68 | -69 | 137 | 0,4 | -0,5 | 12,8 |
| 16.6.- Valdefuentes | 4.359 | 3.614 | 745 | 29,3 | 26,7 | 55,5 |
| **17. Villaverde** | **3.545** | **-814** | **4.359** | **2,5** | **-0,7** | **16,6** |
| 17.1.- San Andrés | 591 | -671 | 1.262 | 1,3 | -1,8 | 18,8 |
| 17.2.- San Cristóbal | 513 | -347 | 860 | 3,1 | -3,3 | 13,8 |
| 17.3.- Butarque | 1.734 | 1.311 | 423 | 14,3 | 12,6 | 24,4 |
| 17.4.- Los Rosales | 724 | -446 | 1.170 | 1,9 | -1,5 | 16,7 |
| 17.5.- Los Ángeles | -17 | -661 | 644 | 0,0 | -2,2 | 13,8 |
| **18. Villa de Vallecas** | **1.096** | **-303** | **1.399** | **1,7** | **-0,5** | **16,9** |
| 18.1.- C. H. de Vallecas | 1.065 | 67 | 998 | 2,7 | 0,2 | 16,7 |
| 18.2.- Santa Eugenia | 31 | -370 | 401 | 0,1 | -1,5 | 17,4 |
| **19. Vicálvaro** | **2.685** | **1.268** | **1.417** | **4,2** | **2,2** | **18,0** |
| 19.1.- C. H. de Vicálvaro | 2.469 | 1.616 | 853 | 5,6 | 4,1 | 17,8 |
| 19.2.- Ambroz | 216 | -348 | 564 | 1,1 | -2,1 | 18,3 |
| **20. San Blas** | **3.054** | **133** | **2.921** | **2,0** | **0,1** | **17,7** |
| 20.1.- Simancas | 802 | 82 | 720 | 3,2 | 0,4 | 14,7 |
| 20.2.- Hellín | -63 | -251 | 188 | -0,6 | -2,7 | 28,1 |
| 20.3.- Amposta | 105 | -241 | 346 | 1,1 | -2,9 | 38,1 |
| 20.4.- Arcos | 275 | -214 | 489 | 1,1 | -1,0 | 28,0 |
| 20.5.- Rosas | 878 | 505 | 373 | 3,0 | 1,8 | 19,3 |
| 20.6.- Rejas | 1.021 | 764 | 257 | 13,2 | 11,1 | 30,0 |
| 20.7.- Canillejas | 9 | -465 | 474 | 0,0 | -1,7 | 10,7 |
| 20.8.- El Salvador | 27 | -47 | 74 | 0,2 | -0,4 | 6,8 |
| **21. Barajas** | **1.218** | **506** | **712** | **2,9** | **1,3** | **16,1** |
| 21.1.- Alameda de Osuna | 428 | 174 | 254 | 2,1 | 0,9 | 18,6 |
| 21.2.- Aeropuerto | 13 | -46 | 59 | 0,6 | -2,5 | 11,9 |
| 21.3.- C.H. de Barajas | 140 | -53 | 193 | 1,8 | -0,8 | 13,4 |
| 21.4.- Timón | 250 | 136 | 114 | 3,3 | 2,0 | 15,4 |
| 21.5.- Corralejos | 387 | 295 | 92 | 8,2 | 6,8 | 24,7 |

## 2. Distritos según crecimiento relativo de la población extranjera entre el 1 de Enero de 2005 y 2006

| Distrito | Total | España | Otro país | Otro país (%) |
|---|---|---|---|---|
| 01. Centro | 850 | -1.704 | 2.554 | 5,9 |
| 02. Arganzuela | 1.967 | 325 | 1.642 | 6,6 |
| 07. Chamberí | -255 | -1.968 | 1.713 | 7,6 |
| 09. Moncloa-Aravaca | 461 | -720 | 1.181 | 7,6 |
| 03. Retiro | -139 | -1.090 | 951 | 7,8 |
| 04. Salamanca | 415 | -1.323 | 1.738 | 8,2 |
| 05. Chamartín | 451 | -1.026 | 1.477 | 8,6 |
| 06. Tetuán | 2.189 | -675 | 2.864 | 9,1 |
| 15. Ciudad Lineal | 171 | -3.329 | 3.500 | 9,3 |
| 08. Fuencarral-El Pardo | 2.210 | 149 | 2.061 | 10,7 |
| **Ciudad de Madrid** | **37.233** | **-18.429** | **55.662** | **11,6** |
| 13. Puente de Vallecas | 1781 | -3124 | 4905 | 13,1 |
| 11. Carabanchel | 6.283 | -167 | 6.450 | 13,7 |
| 14. Moratalaz | -484 | -1.798 | 1.314 | 14,4 |
| 10. Latina | 1.424 | -4.450 | 5.874 | 15,3 |
| 16. Hortaleza | 4.465 | 2.016 | 2.449 | 15,8 |
| 21. Barajas | 1.218 | 506 | 712 | 16,1 |
| 17. Villaverde | 3.545 | -814 | 4.359 | 16,6 |
| 12. Usera | 3.846 | -335 | 4.181 | 16,6 |
| 18. Villa de Vallecas | 1.096 | -303 | 1.399 | 16,9 |
| 20. San Blas | 3.054 | 133 | 2.921 | 17,7 |
| 19. Vicálvaro | 2.685 | 1.268 | 1.417 | 18,0 |

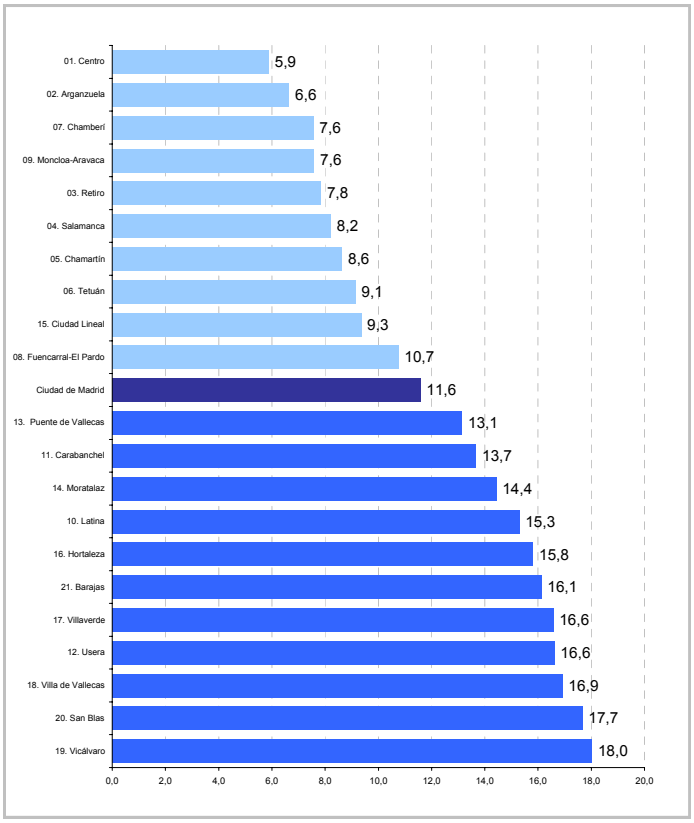


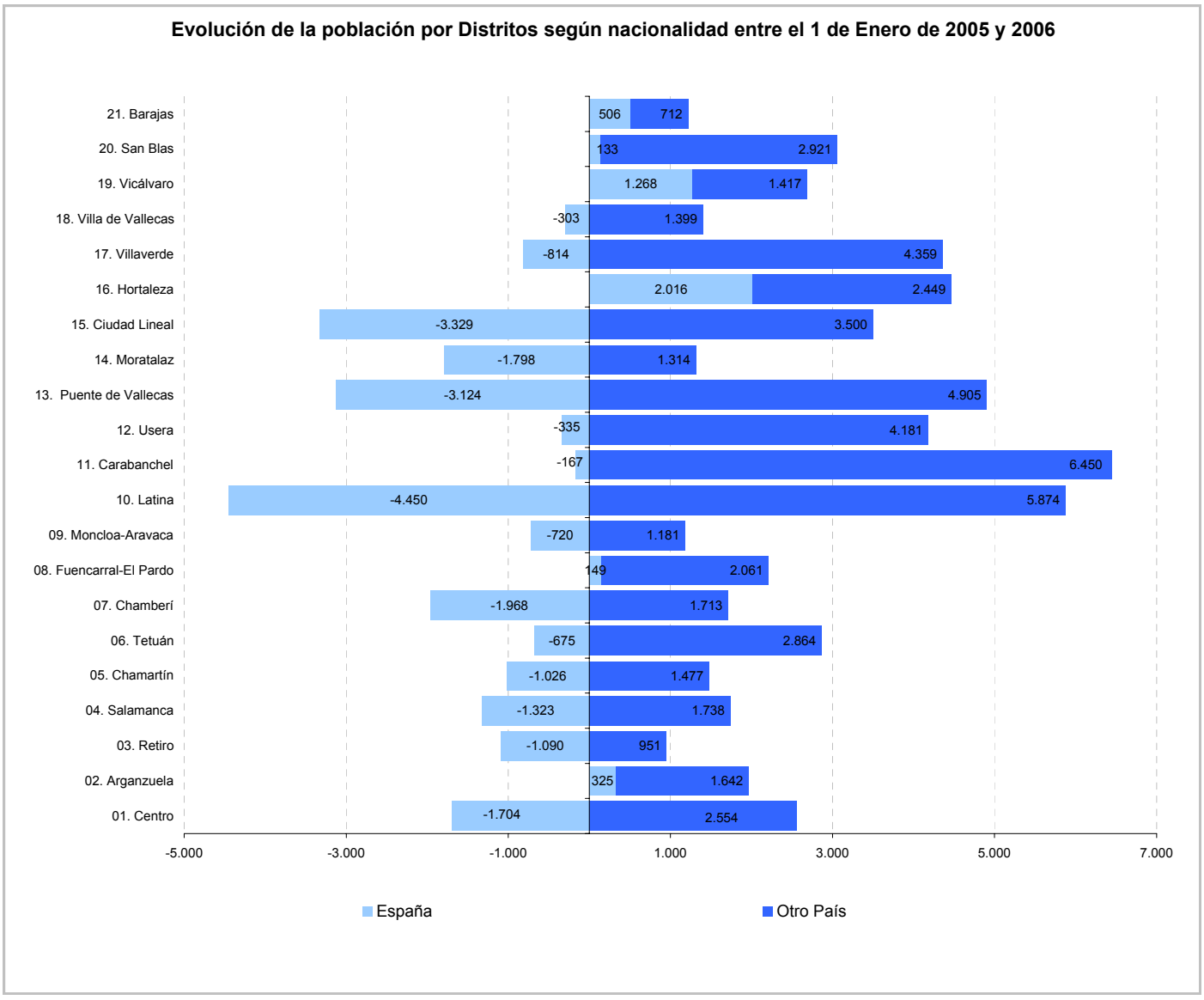

## 4. Población no española clasificada por sexo y zona geográfico-económica de procedencia a 1 de Enero de 2006

| Zona geográfico-económica | Total | Hombres | Mujeres | Ratio de feminidad* |
|---|---|---|---|---|
| **Total** | **536.824** | **264.900** | **271.924** | **102,7** |
| América Latina y Caribe | 325.300 | 150.173 | 175.127 | 116,6 |
| Unión Europea (ampliación a 25) | 8.946 | 4.138 | 4.808 | 116,2 |
| Otros países OCDE | 15.291 | 7.311 | 7.980 | 109,2 |
| Otros países de Europa | 62.792 | 31.246 | 31.546 | 101,0 |
| Unión Europea (15) | 39.259 | 20.996 | 18.263 | 87,0 |
| Otros países de Asia | 39.463 | 22.033 | 17.430 | 79,1 |
| África | 45.651 | 28.923 | 16.728 | 57,8 |
| Apátridas | 122 | 80 | 42 | 52,5 |

* Ratio de feminidad: Mujeres por cada 100 hombres. (Mujeres / Hombres)*100

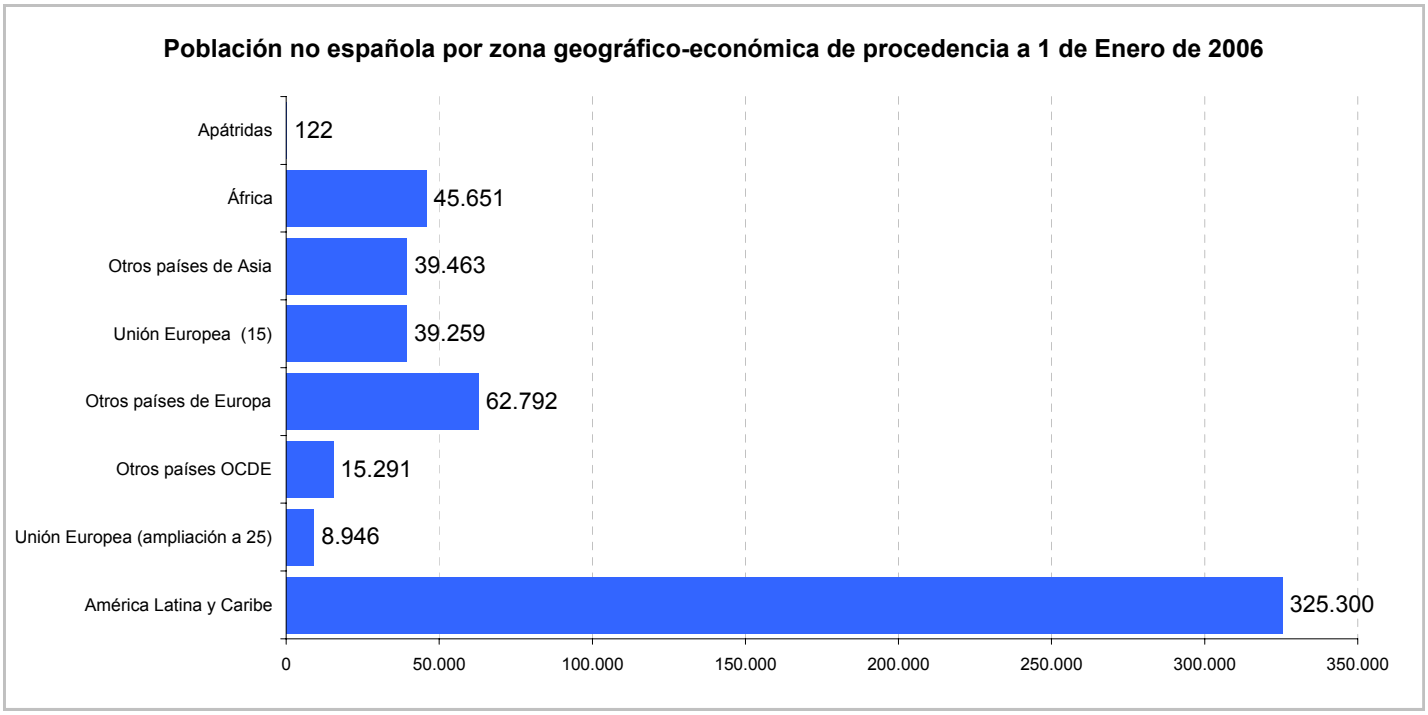


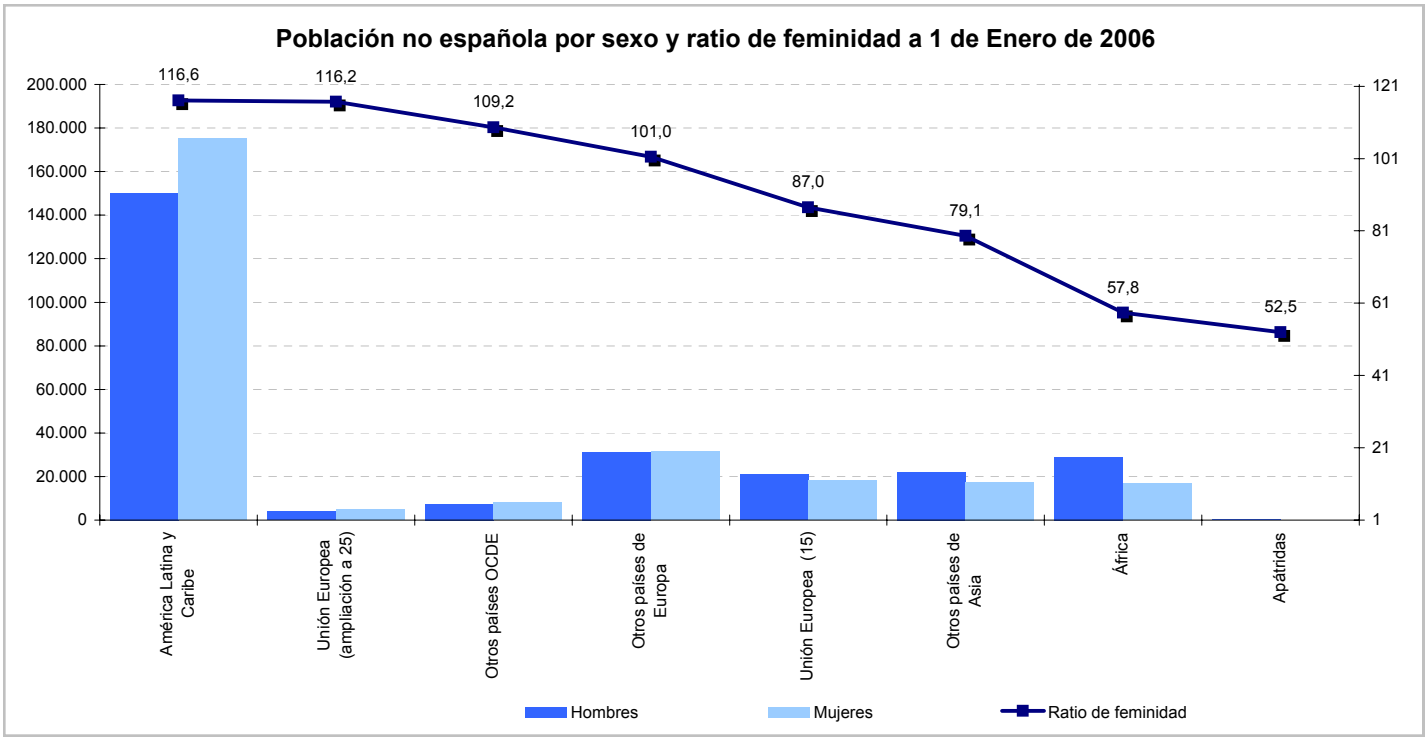

## 5. Población no española clasificada por nacionalidad y sexo a 1 de Enero de 2005

| País de Nacionalidad | Total | % sobre total | Hombres | Mujeres | Ratio de feminidad |
|---|---|---|---|---|---|
| **Total** | **536.824** | **100** | **264.900** | **271.924** | **102,7** |
| Paraguay | 6.719 | 1,3 | 2.086 | 4.633 | 222,1 |
| Cabo Verde | 807 | 0,2 | 255 | 552 | 216,5 |
| Rusia | 2.259 | 0,4 | 756 | 1.503 | 198,8 |
| República Checa | 231 | 0,0 | 78 | 153 | 196,2 |
| Nicaragua | 443 | 0,1 | 155 | 288 | 185,8 |
| Honduras | 869 | 0,2 | 311 | 558 | 179,4 |
| Finlandia | 256 | 0,0 | 93 | 163 | 175,3 |
| Hungría | 214 | 0,0 | 81 | 133 | 164,2 |
| Guinea Ecuatorial | 1.932 | 0,4 | 744 | 1.188 | 159,7 |
| El Salvador | 599 | 0,1 | 235 | 364 | 154,9 |
| Guatemala | 449 | 0,1 | 181 | 268 | 148,1 |
| Filipinas | 7.972 | 1,5 | 3.426 | 4.546 | 132,7 |
| Bolivia | 27.036 | 5,0 | 11.637 | 15.399 | 132,3 |
| Japón | 1.370 | 0,3 | 595 | 775 | 130,3 |
| República Dominicana | 20.363 | 3,8 | 8.864 | 11.499 | 129,7 |
| Ucrania | 7.226 | 1,3 | 3.187 | 4.039 | 126,7 |
| Méjico | 5.850 | 1,1 | 2.621 | 3.229 | 123,2 |
| República de Corea | 664 | 0,1 | 298 | 366 | 122,8 |
| Colombia | 47.547 | 8,9 | 21.595 | 25.952 | 120,2 |
| Bosnia-Herzegovina | 241 | 0,0 | 112 | 129 | 115,2 |
| Venezuela | 8.434 | 1,6 | 3.925 | 4.509 | 114,9 |
| Sierra Leona | 216 | 0,0 | 101 | 115 | 113,9 |
| Ecuador | 139.480 | 26,0 | 65.275 | 74.205 | 113,7 |
| Brasil | 10.700 | 2,0 | 5.053 | 5.647 | 111,8 |
| Polonia | 8.070 | 1,5 | 3.824 | 4.246 | 111,0 |
| Perú | 33.474 | 6,2 | 16.027 | 17.447 | 108,9 |
| Francia | 8.678 | 1,6 | 4.212 | 4.466 | 106,0 |
| Estados Unidos | 5.486 | 1,0 | 2.714 | 2.772 | 102,1 |
| Panamá | 422 | 0,1 | 209 | 213 | 101,9 |
| Suecia | 737 | 0,1 | 367 | 370 | 100,8 |
| Austria | 452 | 0,1 | 226 | 226 | 100,0 |
| Chile | 6.080 | 1,1 | 3.053 | 3.027 | 99,1 |
| Costa Rica | 296 | 0,1 | 149 | 147 | 98,7 |
| Rumanía | 38.861 | 7,2 | 19.618 | 19.243 | 98,1 |
| Argentina | 13.419 | 2,5 | 6.776 | 6.643 | 98,0 |
| Canadá | 401 | 0,1 | 203 | 198 | 97,5 |
| Portugal | 6.368 | 1,2 | 3.287 | 3.081 | 93,7 |
| Cuba | 6.779 | 1,3 | 3.518 | 3.261 | 92,7 |
| Uruguay | 1.937 | 0,4 | 1.009 | 928 | 92,0 |
| Armenia | 669 | 0,1 | 352 | 317 | 90,1 |
| Georgia | 304 | 0,1 | 162 | 142 | 87,7 |
| India | 1.137 | 0,2 | 606 | 531 | 87,6 |

(1) Suma de países no enumerados de forma individualizada

**Población no española clasificada por sexo. Enero 2006**

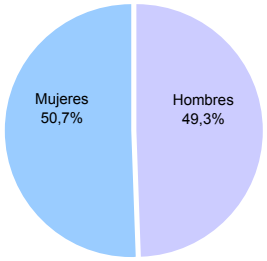


**Población Ecuatoriana clasificada por sexo. Enero 2006**

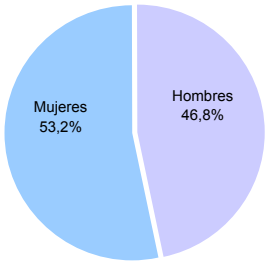


**Población Colombiana clasificada por sexo. Enero 2006**

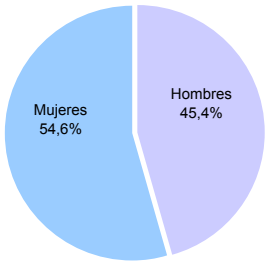


**Población Rumana clasificada por sexo. Enero 2006**

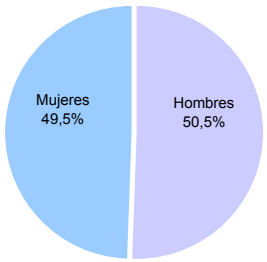


**Proporción de extranjeros según nacionalidad a 1 de Enero de 2006**

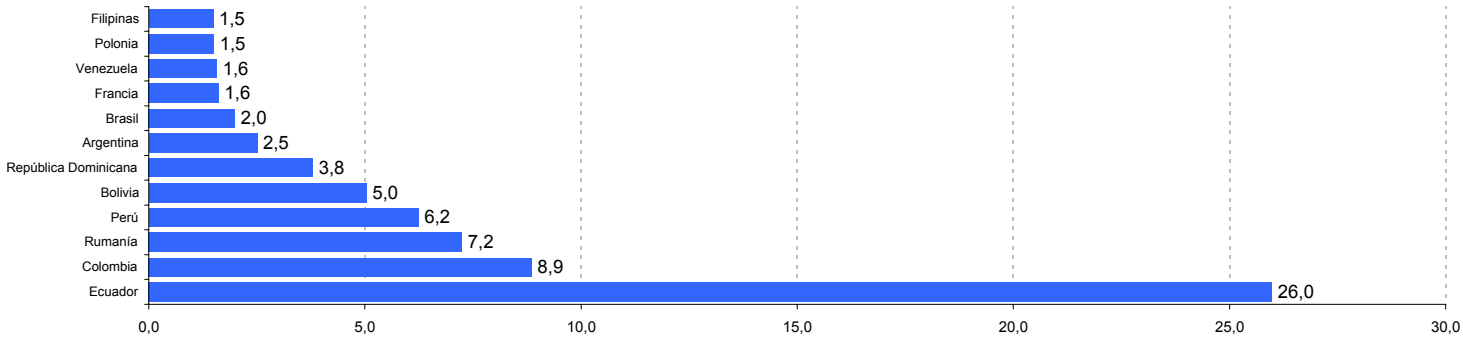

## Zonas de especial intensidad de población extranjera a 1 de Enero de 2006

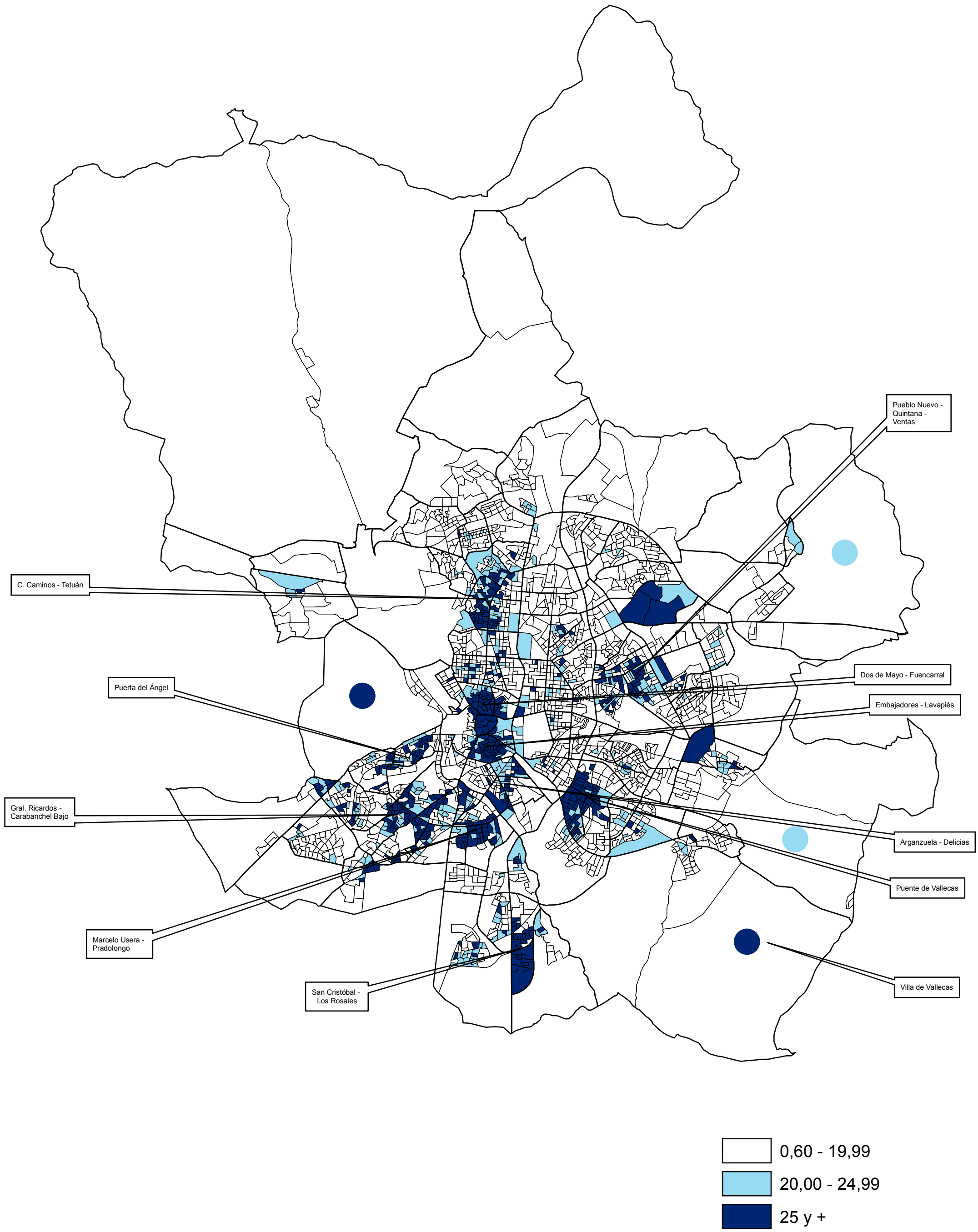

## 6. Población clasificada por nacionalidad y Distrito de residencia a de 1 de Enero 2006

| País de nacionalidad | Total | Centro | Arganzuela | Retiro | Salamanca | Chamartín | Tetuán | Chamberí | Fuencarral - El Pardo | Moncloa | Latina | Carabanchel | Usera | Puente de Vallecas | Moratalaz | Ciudad Lineal | Hortaleza | Villaverde | Villa de Vallecas | Vicálvaro | San Blas | Barajas |
|---|---|---|---|---|---|---|---|---|---|---|---|---|---|---|---|---|---|---|---|---|---|---|
| Total | 3.242.924 | 153.413 | 150.780 | 127.202 | 153.350 | 143.863 | 155.142 | 152.769 | 211.377 | 120.691 | 261.693 | 249.106 | 137.333 | 245.727 | 107.130 | 234.392 | 159.804 | 148.228 | 67.340 | 66.929 | 152.963 | 43.692 |
| España | 2.706.100 | 107.349 | 124.403 | 114.109 | 130.408 | 125.248 | 120.917 | 128.373 | 190.123 | 103.916 | 217.390 | 195.453 | 107.985 | 203.490 | 96.706 | 193.453 | 141.854 | 117.547 | 57.665 | 57.647 | 133.502 | 38.562 |
| Otro país | 536.824 | 46.064 | 26.377 | 13.093 | 22.942 | 18.615 | 34.225 | 24.396 | 21.254 | 16.775 | 44.303 | 53.653 | 29.348 | 42.237 | 10.424 | 40.939 | 17.950 | 30.681 | 9.675 | 9.282 | 19.461 | 5.130 |
| % extranjeros | 16,6 | 30,0 | 17,5 | 10,3 | 15,0 | 12,9 | 22,1 | 16,0 | 10,1 | 13,9 | 16,9 | 21,5 | 21,4 | 17,2 | 9,7 | 17,5 | 11,2 | 20,7 | 14,4 | 13,9 | 12,7 | 11,7 |
| Ecuador | 139.480 | 9.222 | 9.040 | 2.990 | 5.226 | 3.099 | 10.611 | 5.803 | 3.678 | 3.143 | 11.996 | 15.265 | 7.357 | 14.233 | 3.148 | 14.126 | 2.861 | 8.510 | 1.835 | 2.032 | 4.589 | 716 |
| Colombia | 47.547 | 2.672 | 1.947 | 1.044 | 1.761 | 1.435 | 2.053 | 1.893 | 2.531 | 1.309 | 4.023 | 6.373 | 3.586 | 2.871 | 1.169 | 4.154 | 1.871 | 3.107 | 436 | 612 | 2.144 | 556 |
| Rumania | 38.861 | 1.532 | 1.272 | 706 | 823 | 813 | 1.384 | 758 | 1.655 | 1.427 | 3.625 | 5.231 | 1.648 | 3.388 | 782 | 2.476 | 1.029 | 2.315 | 3.259 | 2.042 | 2.081 | 615 |
| Perú | 33.474 | 1.586 | 1.341 | 674 | 1.675 | 1.045 | 1.858 | 1.799 | 1.246 | 810 | 3.517 | 3.809 | 1.933 | 2.658 | 940 | 3.191 | 967 | 1.747 | 649 | 642 | 1.212 | 175 |
| Marruecos | 28.074 | 2.996 | 947 | 372 | 478 | 566 | 2.523 | 654 | 1.339 | 548 | 2.197 | 2.637 | 971 | 3.451 | 386 | 1.093 | 678 | 3.636 | 903 | 677 | 586 | 436 |
| Bolivia | 27.036 | 1.440 | 1.185 | 556 | 945 | 807 | 1.422 | 1.139 | 736 | 870 | 2.571 | 3.232 | 3.811 | 2.286 | 415 | 1.645 | 1.110 | 1.043 | 379 | 202 | 1.043 | 199 |
| China | 22.991 | 2.731 | 1.661 | 555 | 553 | 411 | 1.248 | 775 | 477 | 263 | 1.232 | 2.785 | 3.963 | 2.822 | 275 | 1.240 | 502 | 367 | 222 | 168 | 654 | 87 |
| República Domini | 20.363 | 1.211 | 1.314 | 505 | 822 | 1.035 | 2.664 | 1.286 | 569 | 643 | 2.004 | 1.257 | 887 | 1.261 | 196 | 1.248 | 506 | 1.809 | 162 | 137 | 731 | 116 |
| Argentina | 13.419 | 2.224 | 701 | 581 | 995 | 787 | 738 | 896 | 780 | 580 | 755 | 680 | 293 | 554 | 191 | 909 | 591 | 267 | 120 | 139 | 414 | 224 |
| Bulgaria | 11.160 | 662 | 362 | 193 | 207 | 212 | 336 | 167 | 453 | 403 | 1.314 | 1.311 | 432 | 919 | 270 | 1.200 | 335 | 628 | 339 | 404 | 887 | 126 |
| Brasil | 10.700 | 1.026 | 522 | 264 | 393 | 340 | 514 | 521 | 398 | 312 | 1.644 | 1.676 | 408 | 604 | 197 | 562 | 227 | 616 | 110 | 103 | 199 | 64 |
| Italia | 9.773 | 1.551 | 539 | 501 | 878 | 762 | 587 | 853 | 533 | 456 | 384 | 329 | 134 | 237 | 154 | 641 | 473 | 127 | 82 | 94 | 271 | 187 |
| Francia | 8.678 | 1.118 | 285 | 369 | 838 | 613 | 327 | 575 | 320 | 299 | 182 | 163 | 65 | 123 | 109 | 788 | 1.767 | 62 | 38 | 55 | 290 | 292 |
| Venezuela | 8.434 | 937 | 479 | 354 | 677 | 526 | 678 | 551 | 506 | 335 | 449 | 583 | 218 | 294 | 137 | 607 | 339 | 221 | 49 | 78 | 347 | 69 |
| Polonia | 8.070 | 314 | 237 | 133 | 126 | 205 | 268 | 152 | 213 | 216 | 1.413 | 1.121 | 480 | 802 | 122 | 363 | 220 | 804 | 118 | 508 | 195 | 60 |
| Filipinas | 7.972 | 1.816 | 362 | 84 | 542 | 553 | 1.714 | 802 | 285 | 547 | 203 | 153 | 84 | 139 | 35 | 340 | 145 | 59 | 3 | 13 | 86 | 7 |
| Ucrania | 7.226 | 364 | 203 | 157 | 267 | 195 | 264 | 200 | 206 | 235 | 1.108 | 831 | 225 | 517 | 143 | 330 | 262 | 1.142 | 109 | 159 | 280 | 29 |
| Cuba | 6.779 | 1.054 | 456 | 216 | 332 | 254 | 356 | 309 | 292 | 206 | 404 | 467 | 227 | 498 | 124 | 495 | 299 | 222 | 113 | 131 | 231 | 93 |
| Paraguay | 6.719 | 430 | 267 | 225 | 360 | 493 | 749 | 585 | 293 | 446 | 520 | 442 | 257 | 368 | 92 | 395 | 235 | 192 | 20 | 72 | 183 | 95 |
| Portugal | 6.368 | 677 | 247 | 161 | 378 | 340 | 338 | 379 | 410 | 299 | 443 | 536 | 315 | 395 | 124 | 327 | 273 | 254 | 89 | 137 | 156 | 90 |
| Chile | 6.080 | 720 | 320 | 180 | 398 | 223 | 299 | 481 | 434 | 210 | 348 | 403 | 188 | 411 | 127 | 409 | 262 | 295 | 50 | 73 | 194 | 55 |
| Méjico | 5.850 | 698 | 270 | 329 | 765 | 347 | 362 | 655 | 280 | 474 | 272 | 237 | 82 | 113 | 111 | 344 | 215 | 47 | 17 | 52 | 106 | 74 |
| Estados Unidos | 5.486 | 797 | 211 | 340 | 593 | 540 | 257 | 571 | 292 | 376 | 133 | 104 | 66 | 78 | 208 | 346 | 258 | 39 | 27 | 35 | 139 | 76 |
| Alemania | 4.770 | 620 | 155 | 248 | 422 | 572 | 231 | 375 | 432 | 257 | 121 | 99 | 44 | 75 | 46 | 353 | 351 | 44 | 25 | 28 | 152 | 120 |
| Reino Unido | 4.636 | 781 | 230 | 235 | 441 | 443 | 243 | 422 | 243 | 285 | 129 | 110 | 49 | 63 | 73 | 278 | 319 | 33 | 19 | 23 | 127 | 90 |
| Nigeria | 3.054 | 48 | 48 | 15 | 16 | 57 | 70 | 23 | 79 | 35 | 355 | 394 | 178 | 223 | 52 | 138 | 39 | 769 | 47 | 141 | 289 | 38 |
| Bangladesh | 2.621 | 2.032 | 130 | 6 | 1 | 0 | 90 | 9 | 17 | 4 | 101 | 63 | 6 | 69 | 10 | 62 | 0 | 10 | 3 | 0 | 4 | 4 |
| Rusia | 2.259 | 277 | 96 | 56 | 145 | 150 | 156 | 83 | 111 | 137 | 146 | 93 | 88 | 163 | 41 | 150 | 90 | 136 | 22 | 31 | 57 | 31 |
| Uruguay | 1.937 | 270 | 90 | 76 | 93 | 95 | 84 | 101 | 104 | 84 | 128 | 137 | 68 | 180 | 32 | 130 | 52 | 69 | 45 | 36 | 42 | 21 |
| Guinea Ecuatoria | 1.932 | 87 | 45 | 5 | 28 | 53 | 49 | 22 | 42 | 22 | 118 | 194 | 199 | 159 | 71 | 188 | 70 | 403 | 21 | 70 | 81 | 5 |
| Senegal | 1.730 | 782 | 127 | 9 | 21 | 12 | 19 | 17 | 27 | 11 | 72 | 143 | 22 | 214 | 20 | 69 | 23 | 74 | 28 | 4 | 25 | 11 |
| Argelia | 1.520 | 188 | 111 | 19 | 57 | 36 | 114 | 39 | 49 | 34 | 139 | 115 | 54 | 143 | 28 | 162 | 64 | 48 | 6 | 9 | 86 | 19 |
| Malí | 1.443 | 23 | 14 | 4 | 7 | 1 | 9 | 3 | 8 | 45 | 432 | 344 | 65 | 163 | 20 | 11 | 6 | 89 | 17 | 10 | 164 | 8 |
| Japón | 1.370 | 178 | 68 | 47 | 109 | 97 | 78 | 97 | 351 | 62 | 40 | 37 | 8 | 29 | 8 | 78 | 50 | 2 | 4 | 6 | 12 | 9 |
| Países Bajos | 1.254 | 179 | 63 | 59 | 117 | 84 | 57 | 110 | 80 | 53 | 39 | 41 | 21 | 29 | 20 | 91 | 108 | 22 | 3 | 8 | 31 | 39 |
| Guinea | 1.174 | 79 | 43 | 11 | 29 | 11 | 27 | 14 | 7 | 11 | 118 | 321 | 97 | 82 | 28 | 53 | 14 | 164 | 6 | 9 | 44 | 6 |
| India | 1.137 | 131 | 78 | 117 | 34 | 63 | 29 | 33 | 42 | 21 | 53 | 42 | 80 | 51 | 59 | 116 | 61 | 25 | 19 | 12 | 67 | 4 |
| Moldavia | 972 | 30 | 19 | 14 | 25 | 33 | 44 | 24 | 57 | 24 | 117 | 99 | 41 | 90 | 13 | 53 | 29 | 161 | 26 | 31 | 35 | 7 |
| Bélgica | 924 | 124 | 48 | 41 | 87 | 56 | 40 | 79 | 58 | 37 | 18 | 16 | 7 | 25 | 11 | 81 | 124 | 9 | 2 | 10 | 23 | 28 |
| Honduras | 869 | 60 | 56 | 17 | 72 | 24 | 37 | 51 | 35 | 36 | 99 | 123 | 30 | 50 | 13 | 59 | 31 | 26 | 19 | 14 | 15 | 2 |
| Irán | 820 | 32 | 22 | 9 | 31 | 54 | 49 | 33 | 154 | 24 | 28 | 54 | 26 | 59 | 27 | 79 | 53 | 15 | 8 | 15 | 28 | 20 |
| Cabo Verde | 807 | 25 | 19 | 15 | 31 | 40 | 85 | 24 | 65 | 44 | 82 | 75 | 33 | 70 | 10 | 37 | 31 | 83 | 8 | 4 | 23 | 3 |
| Pakistán | 807 | 260 | 33 | 14 | 6 | 4 | 20 | 1 | 10 | 21 | 82 | 83 | 40 | 23 | 4 | 88 | 1 | 78 | 9 | 0 | 30 | 0 |
| Resto Países [1] | 20.248 | 2.080 | 714 | 587 | 1.138 | 1.129 | 1.144 | 1.032 | 1.357 | 1.121 | 1.149 | 1.445 | 562 | 1.255 | 383 | 1.434 | 1.009 | 912 | 209 | 256 | 1.108 | 224 |

[1] Suma de países con menos de 800 residentes en la Ciudad de Madrid

## 7. Incremento de la población según nacionalidad entre el 1 de Enero de 2005 y 2006

| Zona geográfico-económica | Extranjeros | | Incremento | |
|---|---|---|---|---|
| | 2005 | 2006 | Absoluto | % |
| **Total** | **481.162** | **536.824** | **55.662** | **11,57** |
| **Unión Europea (15)** | **35.076** | **39.259** | **4.183** | **11,93** |
| Italia | 8.339 | 9.773 | 1.434 | 17,20 |
| Francia | 7.813 | 8.678 | 865 | 11,07 |
| Portugal | 5.800 | 6.368 | 568 | 9,79 |
| Alemania | 4.349 | 4.770 | 421 | 9,68 |
| Reino Unido | 4.269 | 4.636 | 367 | 8,60 |
| Otros | 4.506 | 5.034 | 528 | 11,72 |
| **Unión Europea (ampliación a 25)** | **7.830** | **8.946** | **1.116** | **14,25** |
| Polonia | 7.106 | 8.070 | 964 | 13,57 |
| Otros | 724 | 876 | 152 | 20,99 |
| **Resto países OCDE** | **13.282** | **15.291** | **2.009** | **15,13** |
| Méjico | 4.988 | 5.850 | 862 | 17,28 |
| Estados unidos | 4.776 | 5.486 | 710 | 14,87 |
| Japón | 1.234 | 1.370 | 136 | 11,02 |
| Otros | 2.284 | 2.585 | 301 | 13,18 |
| **Otros países de Europa** | **51.251** | **62.792** | **11.541** | **22,52** |
| Rumania | 30.252 | 38.861 | 8.609 | 28,46 |
| Bulgaria | 9.824 | 11.160 | 1.336 | 13,60 |
| Ucrania | 6.339 | 7.226 | 887 | 13,99 |
| Rusia | 1.969 | 2.259 | 290 | 14,73 |
| Otros | 2.867 | 3.286 | 419 | 14,61 |
| **Otros países de América latina** | **299.077** | **325.300** | **26.223** | **8,77** |
| Ecuador | 141.101 | 139.480 | -1.621 | -1,15 |
| Colombia | 45.467 | 47.547 | 2.080 | 4,57 |
| Perú | 28.658 | 33.474 | 4.816 | 16,81 |
| Bolivia | 19.987 | 27.036 | 7.049 | 35,27 |
| Rep. Dominicana | 17.860 | 20.363 | 2.503 | 14,01 |
| Argentina | 12.092 | 13.419 | 1.327 | 10,97 |
| Brasil | 7.510 | 10.700 | 3.190 | 42,48 |
| Venezuela | 6.706 | 8.434 | 1.728 | 25,77 |
| Cuba | 6.236 | 6.779 | 543 | 8,71 |
| Paraguay | 3.751 | 6.719 | 2.968 | 79,13 |
| Chile | 5.206 | 6.080 | 874 | 16,79 |
| Uruguay | 1.759 | 1.937 | 178 | 10,12 |
| Otros | 2.744 | 3.332 | 588 | 21,43 |
| **África** | **40.914** | 45.651 | 4.737 | 11,58 |
| Marruecos | 25.792 | 28.074 | 2.282 | 8,85 |
| Nigeria | 2.657 | 3.054 | 397 | 14,94 |
| Guinea Ecuatorial | 1.789 | 1.932 | 143 | 7,99 |
| Senegal | 1.385 | 1.730 | 345 | 24,91 |
| Argelia | 1.391 | 1.520 | 129 | 9,27 |
| Mali | 1.074 | 1.443 | 369 | 34,36 |
| Guinea | 897 | 1.174 | 277 | 30,88 |
| Otros | 5.929 | 6.724 | 795 | 13,41 |
| **Otros países de Asia y Australasia** | **33.601** | **39.463** | **5.862** | **17,45** |
| China | 19.086 | 22.991 | 3.905 | 20,46 |
| Filipinas | 7.504 | 7.972 | 468 | 6,24 |
| Bangladesh | 1.840 | 2.621 | 781 | 42,45 |
| India | 992 | 1.137 | 145 | 14,62 |
| Otros | 4.179 | 4.742 | 563 | 13,47 |
| **Apátridas** | **131** | **122** | **-9** | **-6,87** |

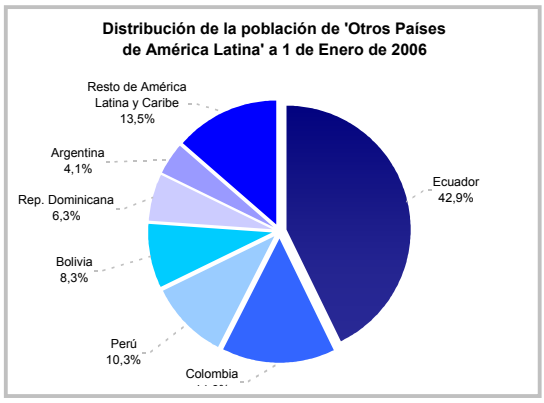


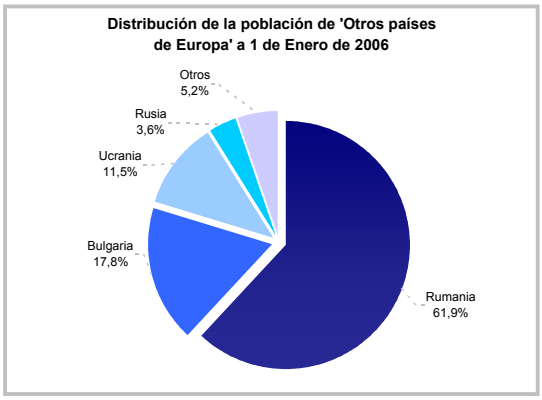


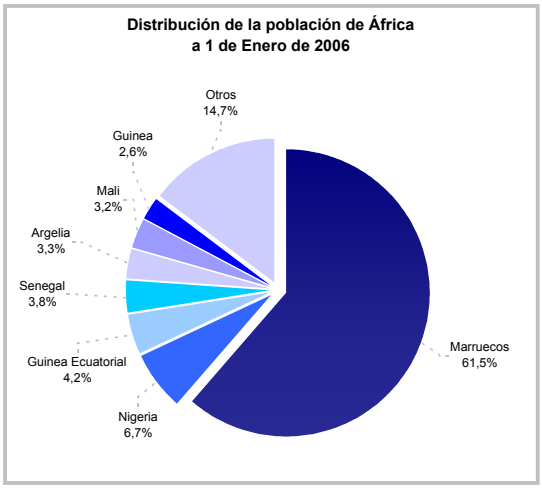


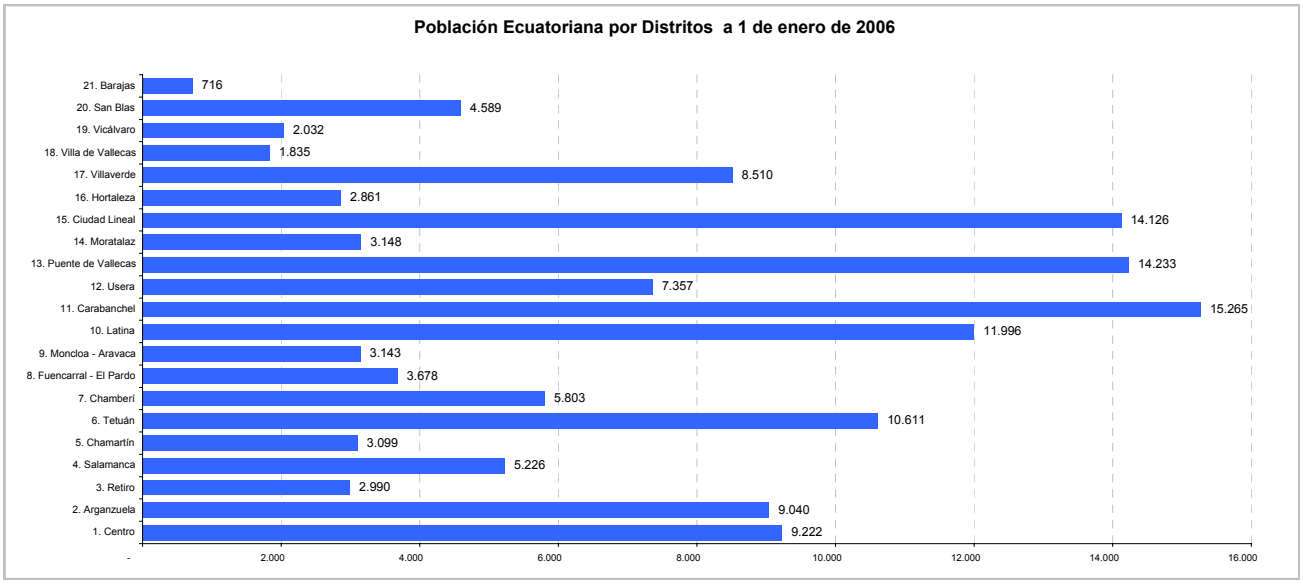

## 8. Estructura demográfica de la población extranjera a 1 de Enero 2006

| Edad | Ambos sexos | Hombres | Mujeres |
|---|---|---|---|
| **Total** | **18.263** | **8.946** | **4.138** |
| 0 a 4 | 22.888 | 11.651 | 11.237 |
| 5 a 9 | 22.416 | 11.378 | 11.038 |
| 10 a 14 | 23.765 | 12.069 | 11.696 |
| 15 a 19 | 25.951 | 12.982 | 12.969 |
| 20 a 24 | 53.428 | 25.276 | 28.152 |
| 25 a 29 | 91.068 | 44.806 | 46.262 |
| 30 a 34 | 88.563 | 45.881 | 42.682 |
| 35 a 39 | 70.315 | 36.778 | 33.537 |
| 40 a 44 | 50.495 | 25.539 | 24.956 |
| 45 a 49 | 34.286 | 16.491 | 17.795 |
| 50 a 54 | 21.262 | 9.440 | 11.822 |
| 55 a 59 | 12.536 | 5.083 | 7.453 |
| 60 a 64 | 7.040 | 2.701 | 4.339 |
| 65 a 69 | 4.829 | 1.855 | 2.974 |
| 70 a 74 | 3.384 | 1.288 | 2.096 |
| 75 a 79 | 2.175 | 841 | 1.334 |
| 80 a 84 | 1.241 | 443 | 798 |
| 85 y más | 1.062 | 341 | 721 |
| No consta | 120 | 57 | 63 |

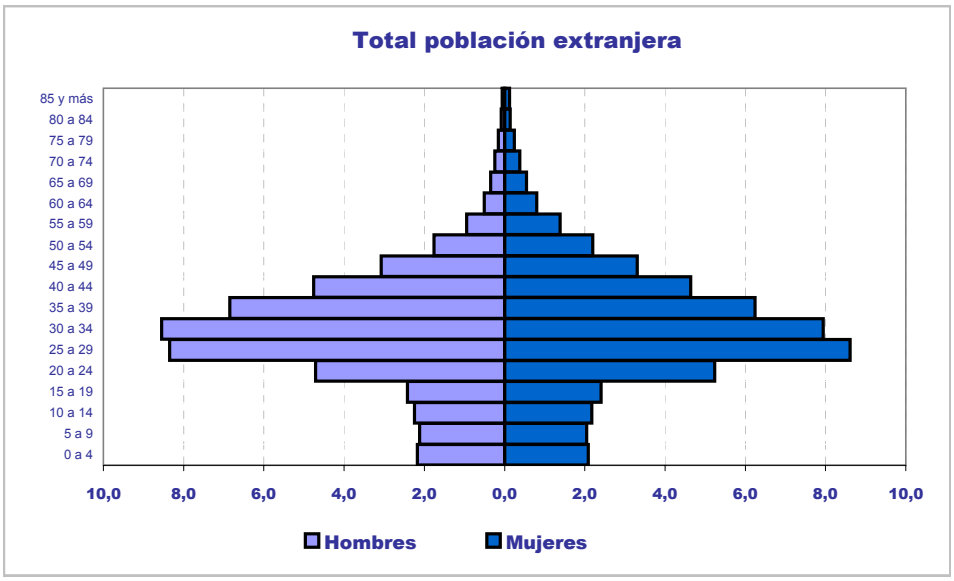


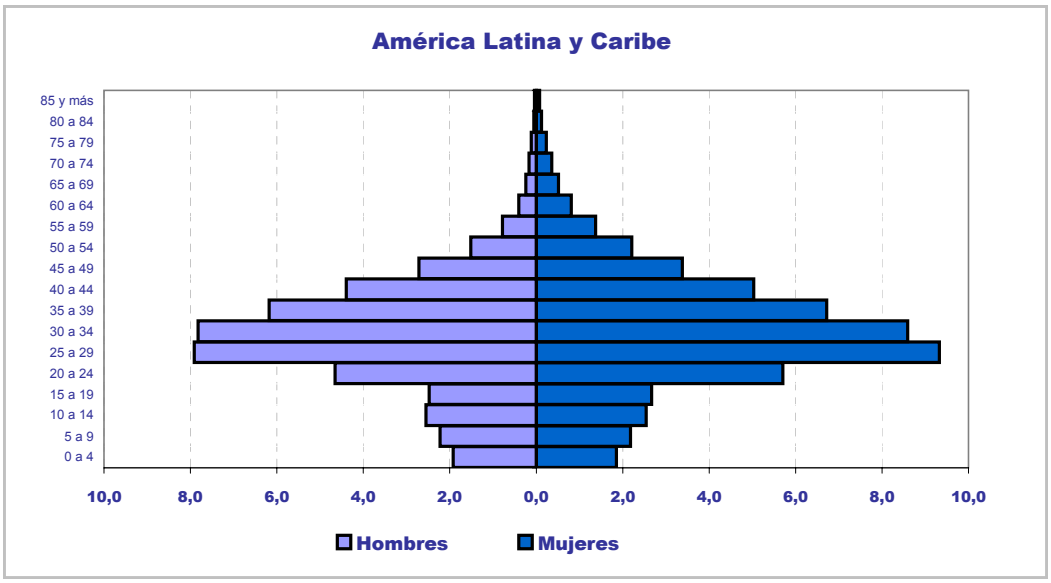


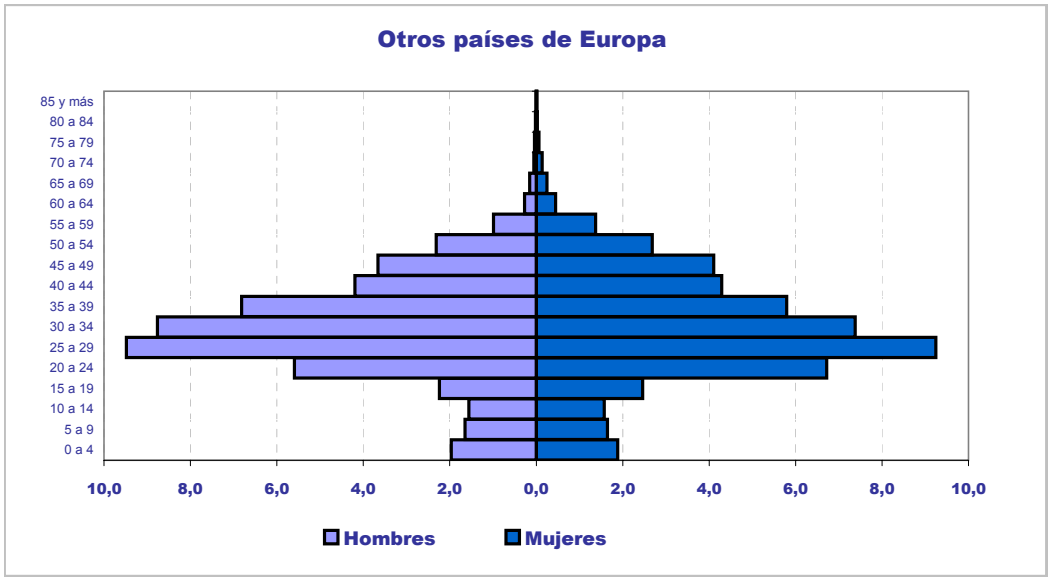

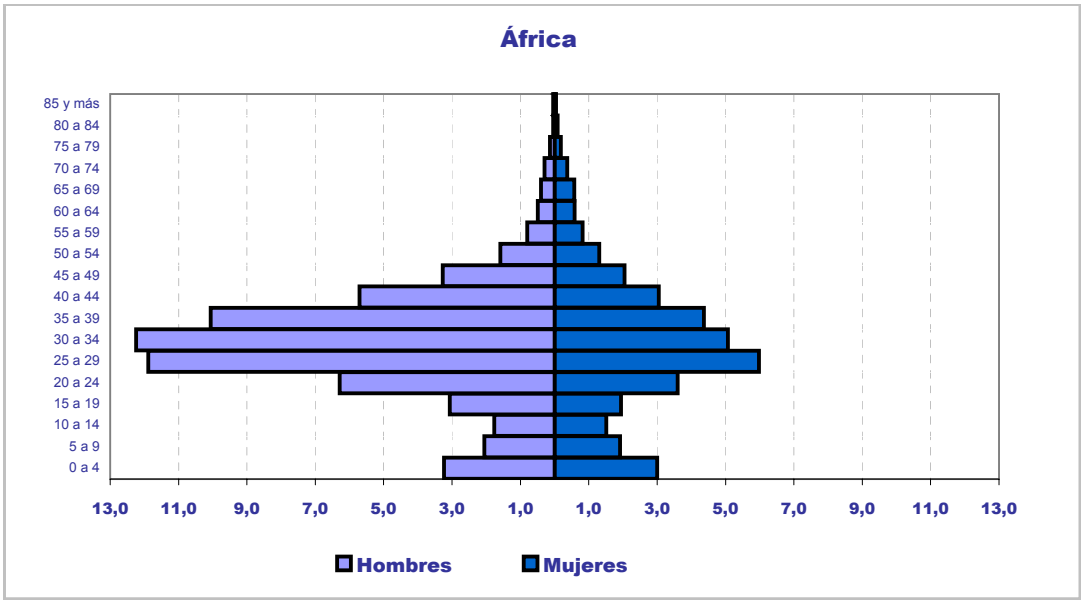
África
85 y más
80 a 84
75 a 79
70 a 74
65 a 69
60 a 64
55 a 59
50 a 54
45 a 49
40 a 44
35 a 39
30 a 34
25 a 29
20 a 24
15 a 19
10 a 14
5 a 9
0 a 4
13,0 11,0 9,0 7,0 5,0 3,0 1,0 1,0 3,0 5,0 7,0 9,0 11,0 13,0
Hombres
Mujeres

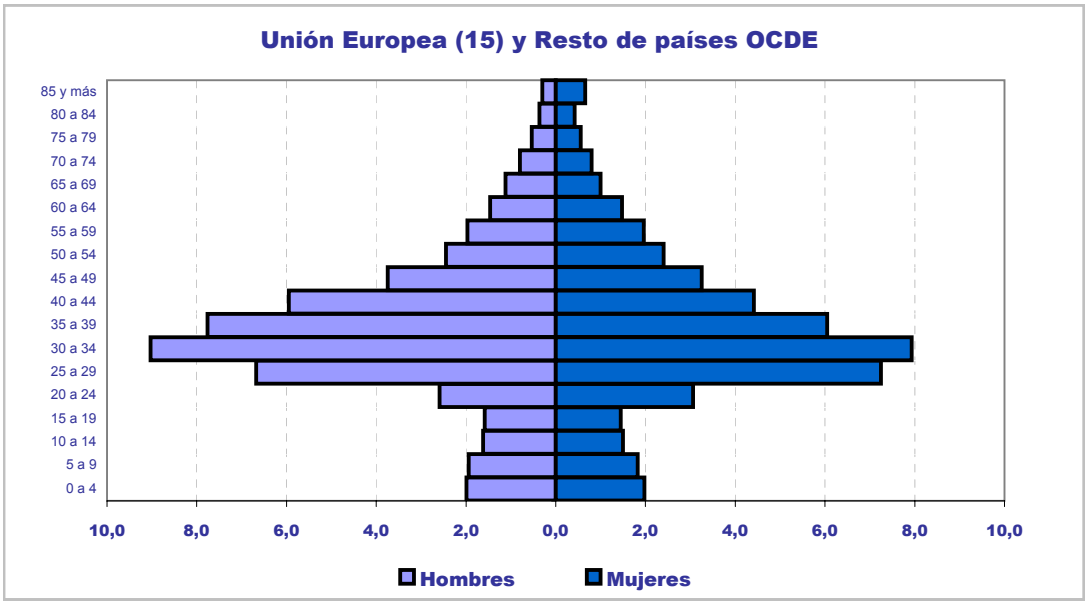
Unión Europea (15) y Resto de países OCDE
85 y más
80 a 84
75 a 79
70 a 74
65 a 69
60 a 64
55 a 59
50 a 54
45 a 49
40 a 44
35 a 39
30 a 34
25 a 29
20 a 24
15 a 19
10 a 14
5 a 9
0 a 4
10,0 8,0 6,0 4,0 2,0 0,0 2,0 4,0 6,0 8,0 10,0
Hombres
Mujeres

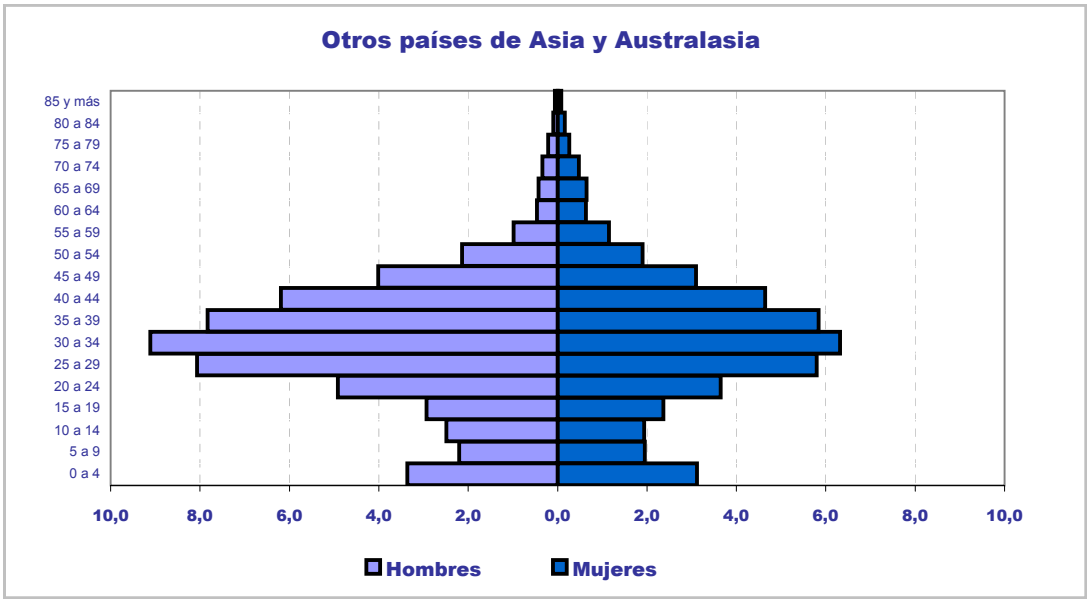
Otros países de Asia y Australasia
85 y más
80 a 84
75 a 79
70 a 74
65 a 69
60 a 64
55 a 59
50 a 54
45 a 49
40 a 44
35 a 39
30 a 34
25 a 29
20 a 24
15 a 19
10 a 14
5 a 9
0 a 4
10,0 8,0 6,0 4,0 2,0 0,0 2,0 4,0 6,0 8,0 10,0
Hombres
Mujeres

## 9. Población en edad escolar (menores de 16 años) a 1 de Enero de 2006

| Distritos / Barrios | Total | Otro país | % extranjeros |
|---|---|---|---|
| **Ciudad de Madrid** | **434.856** | **73.768** | **17,0** |
| **1. Centro** | 14.743 | 4.895 | 33,2 |
| 1.1.- Palacio | 2.448 | 501 | 20,5 |
| 1.2.- Embajadores | 5.426 | 2.186 | 40,3 |
| 1.3.- Cortes | 1.052 | 301 | 28,6 |
| 1.4.- Justicia | 1.723 | 444 | 25,8 |
| 1.5.- Universidad | 3.362 | 1.168 | 34,7 |
| 1.6.- Sol | 732 | 295 | 40,3 |
| **2. Arganzuela** | **19.696** | **3.417** | **17,3** |
| 2.1.- Imperial | 3.042 | 279 | 9,2 |
| 2.2.- Las Acacias | 5.248 | 516 | 9,8 |
| 2.3.- La Chopera | 2.404 | 746 | 31,0 |
| 2.4.- Legazpi | 2.023 | 190 | 9,4 |
| 2.5.- Las Delicias | 3.418 | 742 | 21,7 |
| 2.6.- Palos de Moguer | 3.340 | 940 | 28,1 |
| 2.7.- Atocha | 221 | 4 | 1,8 |
| **3. Retiro** | **15.472** | **1.415** | **9,1** |
| 3.1.- Pacífico | 4.418 | 501 | 11,3 |
| 3.2.- Adelfas | 2.276 | 251 | 11,0 |
| 3.3.- Estrella | 2.902 | 147 | 5,1 |
| 3.4.- Ibiza | 2.670 | 329 | 12,3 |
| 3.5.- Jerónimos | 793 | 85 | 10,7 |
| 3.6.- Niño Jesús | 2.413 | 102 | 4,2 |
| **4. Salamanca** | **17.680** | **2.313** | **13,1** |
| 4.1.- Recoletos | 2.039 | 257 | 12,6 |
| 4.2.- Goya | 3.580 | 455 | 12,7 |
| 4.3.- Fuente del Berro | 2.555 | 464 | 18,2 |
| 4.4.- Guindalera | 4.906 | 606 | 12,4 |
| 4.5.- Lista | 2.569 | 360 | 14,0 |
| 4.6.- Castellana | 2.031 | 171 | 8,4 |
| **5. Chamartín** | **19.746** | **1.958** | **9,9** |
| 5.1.- El Viso | 2.163 | 171 | 7,9 |
| 5.2.- Prosperidad | 4.377 | 533 | 12,2 |
| 5.3.- Ciudad Jardín | 2.253 | 446 | 19,8 |
| 5.4.- Hispanoamérica | 4.346 | 272 | 6,3 |
| 5.5.- Nueva España | 3.859 | 330 | 8,6 |
| 5.6.- Castilla | 2.748 | 206 | 7,5 |
| **6. Tetuán** | **18.115** | **4.687** | **25,9** |
| 6.1.- Bellas Vistas | 3.502 | 1.210 | 34,6 |
| 6.2.- Cuatro Caminos | 3.948 | 910 | 23,0 |
| 6.3.- Castillejos | 2.122 | 491 | 23,1 |
| 6.4.- Almenara | 2.551 | 427 | 16,7 |
| 6.5.- Valdeacederas | 3.112 | 704 | 22,6 |
| 6.6.- Berruguete | 2.880 | 945 | 32,8 |
| **7. Chamberí** | **16.122** | **2.488** | **15,4** |
| 7.1.- Gaztambide | 2.683 | 414 | 15,4 |
| 7.2.- Arapiles | 2.874 | 495 | 17,2 |
| 7.3.- Trafalgar | 2.902 | 585 | 20,2 |
| 7.4.- Almagro | 2.383 | 299 | 12,5 |
| 7.5.- Ríos Rosas | 3.074 | 576 | 18,7 |
| 7.6.- Vallehermoso | 2.206 | 119 | 5,4 |
| **8. Fuencarral-El Pardo** | **29.237** | **3.184** | **10,9** |
| 8.1.- El Pardo | 349 | 6 | 1,7 |
| 8.2.- Fuentelarreina | 488 | 20 | 4,1 |
| 8.3.- Peñagrande | 6.131 | 612 | 10,0 |
| 8.4.- El Pilar | 5.206 | 966 | 18,6 |
| 8.5.- La Paz | 4.384 | 395 | 9,0 |
| 8.6.- Valverde | 5.851 | 640 | 10,9 |
| 8.7.- Mirasierra | 6.206 | 460 | 7,4 |
| 8.8.- El Goloso | 622 | 85 | 13,7 |
| **9. Moncloa-Aravaca** | **17.241** | **1.878** | **10,9** |
| 9.1.- Casa de Campo | 1.674 | 150 | 9,0 |
| 9.2.- Argüelles | 2.650 | 392 | 14,8 |
| 9.3.- Ciudad Universitaria | 2.225 | 173 | 7,8 |
| 9.4.- Valdezarza | 4.000 | 639 | 16,0 |
| 9.5.- Valdemarín | 1.132 | 78 | 6,9 |
| 9.6.- El Plantío | 414 | 31 | 7,5 |
| 9.7.- Aravaca | 5.146 | 415 | 8,1 |
| **10. Latina** | **30.767** | **6.300** | **20,5** |
| 10.1.- Los Cármenes | 2.775 | 401 | 14,5 |
| 10.2.- Puerta del Ángel | 5.406 | 1.386 | 25,6 |
| 10.3.- Lucero | 5.015 | 1.029 | 20,5 |
| 10.4.- Aluche | 7.996 | 2.008 | 25,1 |
| 10.5.- Campamento | 2.264 | 523 | 23,1 |
| 10.6.- Cuatro Vientos | 473 | 6 | 1,3 |
| 10.7.- Las Águilas | 6.838 | 947 | 13,8 |
| **11. Carabanchel** | **32.222** | **7.961** | **24,7** |
| 11.1.- Comillas | 2.858 | 700 | 24,5 |
| 11.2.- Opañel | 4.050 | 965 | 23,8 |
| 11.3.- San Isidro | 5.493 | 1.384 | 25,2 |
| 11.4.- Vista Alegre | 5.848 | 1.713 | 29,3 |
| 11.5.- Puerta Bonita | 4.965 | 1.245 | 25,1 |
| 11.6.- Buenavista | 4.853 | 897 | 18,5 |
| 11.7.- Abrantes | 4.155 | 1.057 | 25,4 |
| **12. Usera** | **19.719** | **4.471** | **22,7** |
| 12.1.- Orcasitas | 3.160 | 245 | 7,8 |
| 12.2.- Orcasur | 2.045 | 224 | 11,0 |
| 12.3.- San Fermín | 3.746 | 678 | 18,1 |
| 12.4.- Almendrales | 2.954 | 999 | 33,8 |
| 12.5.- Moscardó | 3.404 | 989 | 29,1 |
| 12.6.- Zofío | 2.129 | 547 | 25,7 |
| 12.7.- Pradolongo | 2.281 | 789 | 34,6 |
| **13. Puente de Vallecas** | **36.476** | **6.566** | **18,0** |
| 13.1.- Entrevías | 5.716 | 695 | 12,2 |
| 13.2.- San Diego | 6.067 | 1.947 | 32,1 |
| 13.3.- Palomeras Bajas | 7.555 | 830 | 11,0 |
| 13.4.- Palomeras Sureste | 6.554 | 818 | 12,5 |
| 13.5.- Portazgo | 3.848 | 564 | 14,7 |
| 13.6.- Numancia | 6.736 | 1.712 | 25,4 |
| **14. Moratalaz** | **15.072** | **1.447** | **9,6** |
| 14.1.- Pavones | 1.492 | 122 | 8,2 |
| 14.2.- Horcajo | 1.782 | 68 | 3,8 |
| 14.3.- Marroquina | 5.059 | 363 | 7,2 |
| 14.4.- Media Legua | 2.683 | 196 | 7,3 |
| 14.5.- Fontarrón | 2.056 | 392 | 19,1 |
| 14.6.- Vinateros | 2.000 | 306 | 15,3 |
| **15.- Ciudad Lineal** | **31.310** | **6.056** | **19,3** |
| 15.1.- Ventas | 6.255 | 1.622 | 25,9 |
| 15.2.- Pueblo Nuevo | 8.276 | 2.138 | 25,8 |
| 15.3.- Quintana | 3.094 | 839 | 27,1 |
| 15.4.- Concepción | 2.707 | 552 | 20,4 |
| 15.5.- San Pascual | 2.765 | 304 | 11,0 |
| 15.6.- San Juan Bautista | 2.304 | 249 | 10,8 |
| 15.7.- Colina | 934 | 99 | 10,6 |
| 15.8.- Atalaya | 321 | 40 | 12,5 |
| 15.9.- Costillares | 4.654 | 213 | 4,6 |
| **16.- Hortaleza** | **24.492** | **2.941** | **12,0** |
| 16.1.- Palomas | 1.215 | 122 | 10,0 |
| 16.2.- Piovera | 3.326 | 602 | 18,1 |
| 16.3.- Canillas | 5.819 | 624 | 10,7 |
| 16.4.- Pinar del Rey | 7.231 | 1.050 | 14,5 |
| 16.5.- Apóstol Santiago | 2.536 | 190 | 7,5 |
| 16.6.- Valdefuentes | 4.365 | 353 | 8,1 |
| **17.- Villaverde** | **22.862** | **5.221** | **22,8** |
| 17.1.- San Andrés | 6.762 | 1.323 | 19,6 |
| 17.2.- San Cristóbal | 2.871 | 1.372 | 47,8 |
| 17.3.- Butarque | 2.651 | 356 | 13,4 |
| 17.4.- Los Rosales | 6.368 | 1.318 | 20,7 |
| 17.5.- Los Ángeles | 4.210 | 852 | 20,2 |
| **18. Villa de Vallecas** | **11.044** | **1.739** | **15,7** |
| 18.1.- C. H. de Vallecas | 6.759 | 1.383 | 20,5 |
| 18.2.- Santa Eugenia | 4.285 | 356 | 8,3 |
| **19. Vicálvaro** | **11.976** | **1.414** | **11,8** |
| 19.1.- C. H. de Vicálvaro | 9.462 | 885 | 9,4 |
| 19.2.- Ambroz | 2.514 | 529 | 21,0 |
| **20. San Blas** | **23.809** | **2.683** | **11,3** |
| 20.1.- Simancas | 3.325 | 623 | 18,7 |
| 20.2.- Hellín | 1.038 | 143 | 13,8 |
| 20.3.- Amposta | 1.100 | 196 | 17,8 |
| 20.4.- Arcos | 3.779 | 356 | 9,4 |
| 20.5.- Rosas | 6.932 | 323 | 4,7 |
| 20.6.- Rejas | 1.293 | 142 | 11,0 |
| 20.7.- Canillejas | 3.958 | 707 | 17,9 |
| 20.8.- El Salvador | 2.384 | 193 | 8,1 |
| **21. Barajas** | **7.055** | **734** | **10,4** |
| 21.1.- Alameda de Osuna | 2.919 | 242 | 8,3 |
| 21.2.- Aeropuerto | 409 | 108 | 26,4 |
| 21.3.- C.H. de Barajas | 918 | 213 | 23,2 |
| 21.4.- Timón | 1.527 | 92 | 6,0 |
| 21.5.- Corralejos | 1.282 | 79 | 6,2 |

# Incremento de la población extranjera por barrios: Enero 2005 a Enero 2006

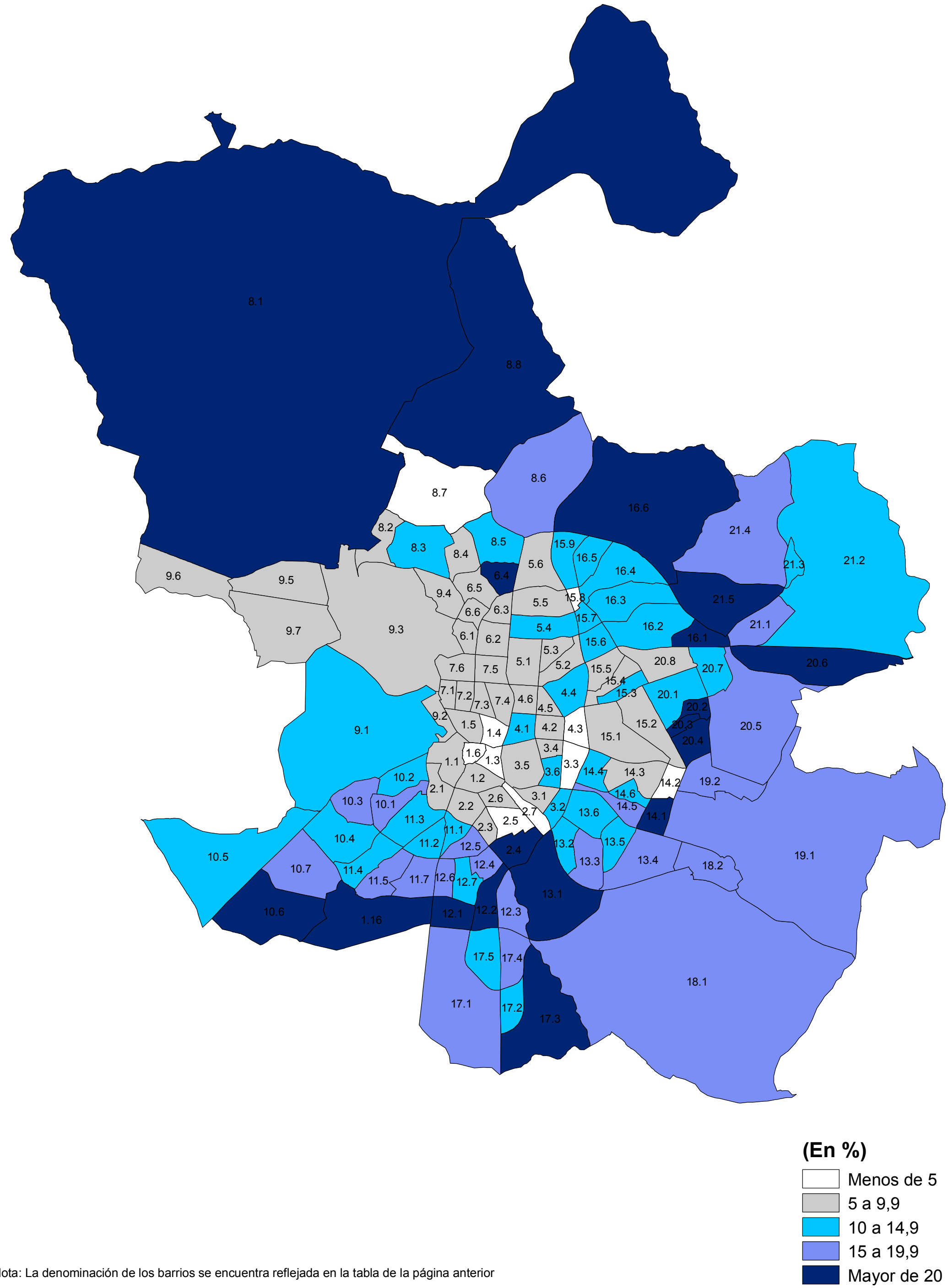


**(En %)**

- Menos de 5
- 5 a 9,9
- 10 a 14,9
- 15 a 19,9
- Mayor de 20

Nota: La denominación de los barrios se encuentra reflejada en la tabla de la página anterior

# Notas Metodológicas

El presente documento tiene por objeto obtener una aproximación a la situación actual de la inmigración extranjera en la Ciudad de Madrid.

Desde un punto de vista cuantitativo, se trata de medir la diferente intensidad que el fenómeno alcanza a lo largo y ancho del territorio municipal en sus divisiones administrativas (Distritos y Barrios), así como el volumen y algunas características de las distintas colonias de extranjeros residentes en el municipio.

Los datos utilizados en este documento son provisionales y derivados del Padrón Municipal de Habitantes cerrado a **1 de enero de 2006**, recogiéndose la información de todos los inscritos en el mismo con nacionalidad diferente de la española.

Entre los extranjeros inscritos figuran tanto aquellos cuya residencia está regularizada, como los que pueden encontrarse en situaciones diferentes, puesto que hasta el momento no se precisa para la inscripción en el Padrón Municipal de Habitantes acreditar la legalidad de la permanencia en España a las personas que la solicitan.

Para la identificación de las zonas de especial intensidad inmigratoria se seleccionan aquellas secciones censales en que los extranjeros representan más del veinte por ciento de los habitantes empadronados.

**Conceptos:**

El concepto de extranjero es más amplio que el convencionalmente recogido bajo el término inmigrante, que hace referencia a aquellas personas que se encuentran en un país diferente del suyo por motivos principalmente económicos y cuyo país de origen presenta un grado de desarrollo económico inferior al país de acogida.

El concepto de inmigrante, en términos internacionales no cuenta con un grado de consenso amplio en su definición estadística.

Para unos países lo son todas aquellas personas que han nacido fuera del mismo independientemente de la nacionalidad que se posea.

Para otros, es la nacionalidad el elemento identificativo del sujeto de estudio, por lo que cuando una persona obtiene la nacionalidad del país de destino deja de ser considerado dentro de la categoría de inmigrante.

En nuestro caso, hemos optado por este segundo punto de vista para aproximarnos al fenómeno de la inmigración extranjera en la Ciudad de Madrid.

**Relación de países pertenecientes a la Unión Europea y la OCDE**

| País | UE (15) | UE (a 25) | OCDE |
|---|---|---|---|
| Alemania | X | | X |
| Australia | | | X |
| Austria | X | | X |
| Bélgica | X | | X |
| Canadá | | | X |
| Chipre | | X | |
| Corea | | | X |
| Dinamarca | X | | X |
| Eslovaquia | | X | X |
| Eslovenia | | X | |
| España | X | | X |
| Estados Unidos | | | X |
| Estonia | | X | |
| Finlandia | X | | X |
| Francia | X | | X |
| Grecia | X | | X |
| Hungría | | X | X |
| Irlanda | X | | X |
| Italia | X | | X |
| Japón | | | X |
| Letonia | | X | |
| Lituania | | X | |
| Luxemburgo | X | | X |
| Malta | | X | |
| Méjico | | | X |
| Noruega | | | X |
| Nueva Zelanda | | | X |
| Países Bajos | X | | X |
| Polonia | | X | X |
| Portugal | X | | X |
| Reino Unido | X | | X |
| República Checa | | X | X |
| Suecia | X | | X |
| Suiza | | | X |
| Turquía | | | X |

madrid
Área de Gobierno de Hacienda y Administración Pública
Dirección General de Estadística

Área de Gobierno de Hacienda y Administración Pública

Dirección General de Estadística
C/ Alcalá 62
28009 Madrid

www.munimadrid.es/estadistica
estadistica@munimadrid.es