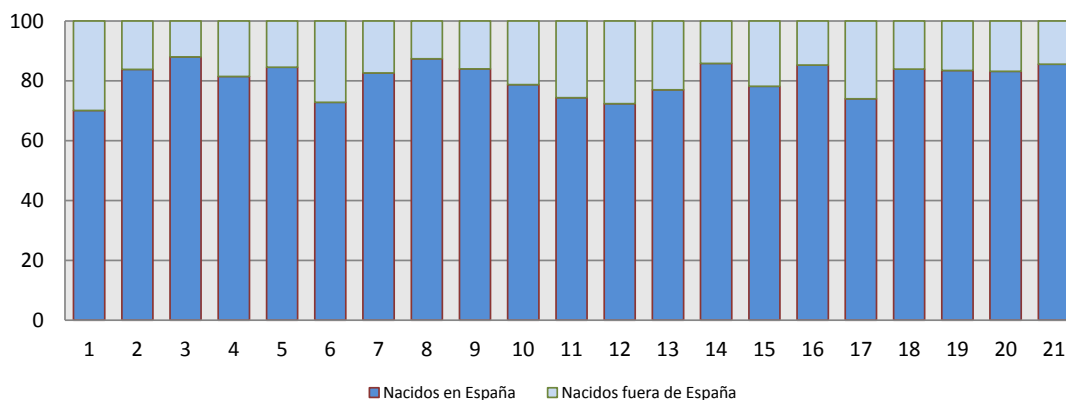




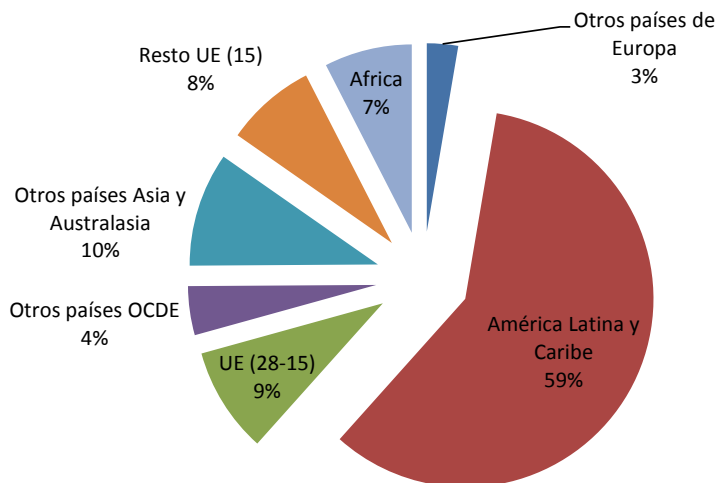
## POBLACIÓN NACIDA FUERA DE ESPAÑA RESIDENTE EN LA CIUDAD DE MADRID

### Padrón Municipal de Habitantes a 1 de Enero de 2016 (Datos provisionales)

Proporción (%) de población nacida en España y en otros países, en cada distrito  
(1 de enero de 2016)



Población nacida fuera de España por zona geográfico-económica



## 1. Población por distrito y barrio según lugar de nacimiento (España y Otro País) a 1 de Enero de 2016

(Continúa)

| Distrito                | País de Nacimiento |                  |                | % Otro País | Distrito                      | País de Nacimiento |                |               | % Otro País |
|-------------------------|--------------------|------------------|----------------|-------------|-------------------------------|--------------------|----------------|---------------|-------------|
|                         | Total              | España           | Otro país      |             |                               | Total              | España         | Otro país     |             |
| <b>Ciudad de Madrid</b> | <b>3.174.945</b>   | <b>2.548.238</b> | <b>626.697</b> | <b>19,7</b> |                               |                    |                |               |             |
| <b>1. Centro</b>        | <b>133.133</b>     | <b>93.270</b>    | <b>39.862</b>  | <b>29,9</b> | <b>8. Fuencarral-El Pardo</b> | <b>236.059</b>     | <b>206.271</b> | <b>29.788</b> | <b>12,6</b> |
| 1.1.- Palacio           | 22.495             | 17.186           | 5.308          | 23,6        | 8.1.- El Pardo                | 3.412              | 3.216          | 196           | 5,7         |
| 1.2.- Embajadores       | 45.092             | 30.109           | 14.983         | 33,2        | 8.2.- Fuentelarreina          | 3.186              | 2.739          | 447           | 14,0        |
| 1.3.- Cortes            | 10.668             | 7.507            | 3.161          | 29,6        | 8.3.- Peñagrande              | 44.264             | 39.081         | 5.183         | 11,7        |
| 1.4.- Justicia          | 16.468             | 11.999           | 4.469          | 27,1        | 8.4.- El Pilar                | 45.851             | 38.282         | 7.569         | 16,5        |
| 1.5.- Universidad       | 30.956             | 21.691           | 9.265          | 29,9        | 8.5.- La Paz                  | 34.081             | 31.047         | 3.034         | 8,9         |
| 1.6.- Sol               | 7.450              | 4.775            | 2.675          | 35,9        | 8.6.- Valverde                | 58.839             | 49.577         | 9.262         | 15,7        |
|                         |                    |                  |                |             | 8.7.- Mirasierra              | 29.534             | 26.776         | 2.758         | 9,3         |
| <b>2. Arganzuela</b>    | <b>151.901</b>     | <b>127.276</b>   | <b>24.623</b>  | <b>16,2</b> | 8.8.- El Goloso               | 16.825             | 15.492         | 1.333         | 7,9         |
| 2.1.- Imperial          | 22.735             | 20.194           | 2.541          | 11,2        | <b>9. Moncloa-Aravaca</b>     | <b>117.035</b>     | <b>98.354</b>  | <b>18.680</b> | <b>16,0</b> |
| 2.2.- Las Acacias       | 36.694             | 32.658           | 4.034          | 11,0        | 9.1.- Casa de Campo           | 12.881             | 11.253         | 1.628         | 12,6        |
| 2.3.- La Chopera        | 19.971             | 15.308           | 4.663          | 23,3        | 9.2.- Argüelles               | 24.016             | 19.484         | 4.532         | 18,9        |
| 2.4.- Legazpi           | 18.421             | 16.201           | 2.220          | 12,1        | 9.3.- Ciudad Universitaria    | 16.057             | 13.642         | 2.415         | 15,0        |
| 2.5.- Las Delicias      | 27.168             | 22.168           | 5.000          | 18,4        | 9.4.- Valdezarza              | 29.497             | 24.415         | 5.081         | 17,2        |
| 2.6.- Palos de Moguer   | 25.793             | 19.734           | 6.059          | 23,5        | 9.5.- Valdemarín              | 6.341              | 5.436          | 905           | 14,3        |
| 2.7.- Atocha            | 1.111              | 1.010            | 101            | 9,1         | 9.6.- El Plantío              | 2.582              | 2.194          | 388           | 15,0        |
|                         |                    |                  |                |             | 9.7.- Aravaca                 | 25.583             | 21.873         | 3.710         | 14,5        |
| <b>3. Retiro</b>        | <b>118.831</b>     | <b>104.637</b>   | <b>14.194</b>  | <b>11,9</b> | <b>10. Latina</b>             | <b>234.683</b>     | <b>184.815</b> | <b>49.865</b> | <b>21,2</b> |
| 3.1.- Pacífico          | 33.793             | 29.089           | 4.704          | 13,9        | 10.1.- Los Cármenes           | 17.013             | 13.661         | 3.352         | 19,7        |
| 3.2.- Adelfas           | 17.928             | 15.955           | 1.973          | 11,0        | 10.2.- Puerta del Ángel       | 41.032             | 30.072         | 10.960        | 26,7        |
| 3.3.- Estrella          | 23.258             | 21.526           | 1.732          | 7,4         | 10.3.- Lucero                 | 35.369             | 27.318         | 8.050         | 22,8        |
| 3.4.- Ibiza             | 21.493             | 18.239           | 3.254          | 15,1        | 10.4.- Aluche                 | 65.952             | 51.583         | 14.368        | 21,8        |
| 3.5.- Jerónimos         | 7.052              | 5.942            | 1.110          | 15,7        | 10.5.- Campamento             | 18.888             | 14.405         | 4.483         | 23,7        |
| 3.6.- Niño Jesús        | 15.269             | 13.858           | 1.411          | 9,2         | 10.6.- Cuatro Vientos         | 5.254              | 4.707          | 546           | 10,4        |
|                         |                    |                  |                |             | 10.7.- Las Águilas            | 51.164             | 43.063         | 8.101         | 15,8        |
| <b>4. Salamanca</b>     | <b>143.719</b>     | <b>117.028</b>   | <b>26.691</b>  | <b>18,6</b> | <b>11. Carabanchel</b>        | <b>242.743</b>     | <b>180.516</b> | <b>62.227</b> | <b>25,6</b> |
| 4.1.- Recoletos         | 15.536             | 12.261           | 3.275          | 21,1        | 11.1.- Comillas               | 22.358             | 16.560         | 5.798         | 25,9        |
| 4.2.- Goya              | 29.210             | 23.774           | 5.436          | 18,6        | 11.2.- Opañel                 | 31.659             | 22.711         | 8.948         | 28,3        |
| 4.3.- Fuente del Berro  | 20.793             | 17.012           | 3.781          | 18,2        | 11.3.- San Isidro             | 37.925             | 27.793         | 10.132        | 26,7        |
| 4.4.- Guindalera        | 40.579             | 34.264           | 6.315          | 15,6        | 11.4.- Vista Alegre           | 44.309             | 31.279         | 13.030        | 29,4        |
| 4.5.- Lista             | 20.727             | 16.585           | 4.142          | 20,0        | 11.5.- Puerta Bonita          | 32.890             | 23.647         | 9.243         | 28,1        |
| 4.6.- Castellana        | 16.873             | 13.131           | 3.742          | 22,2        | 11.6.- Buenavista             | 44.417             | 36.936         | 7.481         | 16,8        |
|                         |                    |                  |                |             | 11.7.- Abrantes               | 29.177             | 21.587         | 7.590         | 26,0        |
| <b>5. Chamartín</b>     | <b>143.069</b>     | <b>120.990</b>   | <b>22.079</b>  | <b>15,4</b> | <b>12. Usera</b>              | <b>134.400</b>     | <b>97.211</b>  | <b>37.188</b> | <b>27,7</b> |
| 5.1.- El Viso           | 17.063             | 13.997           | 3.066          | 18,0        | 12.1.- Orcasitas              | 22.297             | 19.963         | 2.334         | 10,5        |
| 5.2.- Prosperidad       | 36.282             | 30.497           | 5.785          | 15,9        | 12.2.- Orcasur                | 13.309             | 10.865         | 2.444         | 18,4        |
| 5.3.- Ciudad Jardín     | 18.313             | 14.929           | 3.384          | 18,5        | 12.3.- San Fermín             | 22.885             | 17.254         | 5.630         | 24,6        |
| 5.4.- Hispanoamérica    | 31.327             | 27.336           | 3.991          | 12,7        | 12.4.- Almendrales            | 20.472             | 13.160         | 7.312         | 35,7        |
| 5.5.- Nueva España      | 23.605             | 19.975           | 3.630          | 15,4        | 12.5.- Moscardó               | 25.348             | 16.518         | 8.830         | 34,8        |
| 5.6.- Castilla          | 16.458             | 14.237           | 2.221          | 13,5        | 12.6.- Zoffío                 | 13.303             | 9.266          | 4.037         | 30,3        |
|                         |                    |                  |                |             | 12.7.- Pradolongo             | 16.778             | 10.183         | 6.595         | 39,3        |
| <b>6. Tetuán</b>        | <b>153.076</b>     | <b>111.483</b>   | <b>41.593</b>  | <b>27,2</b> | <b>13. Puente de Vallecas</b> | <b>227.852</b>     | <b>175.380</b> | <b>52.472</b> | <b>23,0</b> |
| 6.1.- Bellas Vistas     | 28.307             | 18.655           | 9.652          | 34,1        | 13.1.- Entrevías              | 33.605             | 27.557         | 6.048         | 18,0        |
| 6.2.- Cuatro Caminos    | 33.762             | 26.167           | 7.595          | 22,5        | 13.2.- San Diego              | 39.085             | 24.578         | 14.507        | 37,1        |
| 6.3.- Castillejos       | 19.871             | 15.493           | 4.378          | 22,0        | 13.3.- Palomeras Bajas        | 39.346             | 32.217         | 7.129         | 18,1        |
| 6.4.- Almenara          | 21.844             | 17.116           | 4.728          | 21,6        | 13.4.- Palomeras Sureste      | 41.977             | 35.322         | 6.655         | 15,9        |
| 6.5.- Valdeacederas     | 25.016             | 17.806           | 7.210          | 28,8        | 13.5.- Portazgo               | 27.712             | 22.557         | 5.155         | 18,6        |
| 6.6.- Berruete          | 24.263             | 16.241           | 8.022          | 33,1        | 13.6.- Numancia               | 46.101             | 33.133         | 12.968        | 28,1        |
|                         |                    |                  |                |             |                               |                    |                |               |             |
| <b>7. Chamberí</b>      | <b>138.053</b>     | <b>114.089</b>   | <b>23.964</b>  | <b>17,4</b> |                               |                    |                |               |             |
| 7.1.- Gaztambide        | 22.729             | 18.707           | 4.022          | 17,7        |                               |                    |                |               |             |
| 7.2.- Arapiles          | 24.143             | 19.892           | 4.251          | 17,6        |                               |                    |                |               |             |
| 7.3.- Trafalgar         | 24.588             | 19.768           | 4.820          | 19,6        |                               |                    |                |               |             |
| 7.4.- Almagro           | 19.775             | 15.835           | 3.940          | 19,9        |                               |                    |                |               |             |
| 7.5.- Ríos Rosas        | 26.868             | 22.146           | 4.722          | 17,6        |                               |                    |                |               |             |
| 7.6.- Vallehermoso      | 19.939             | 17.734           | 2.205          | 11,1        |                               |                    |                |               |             |

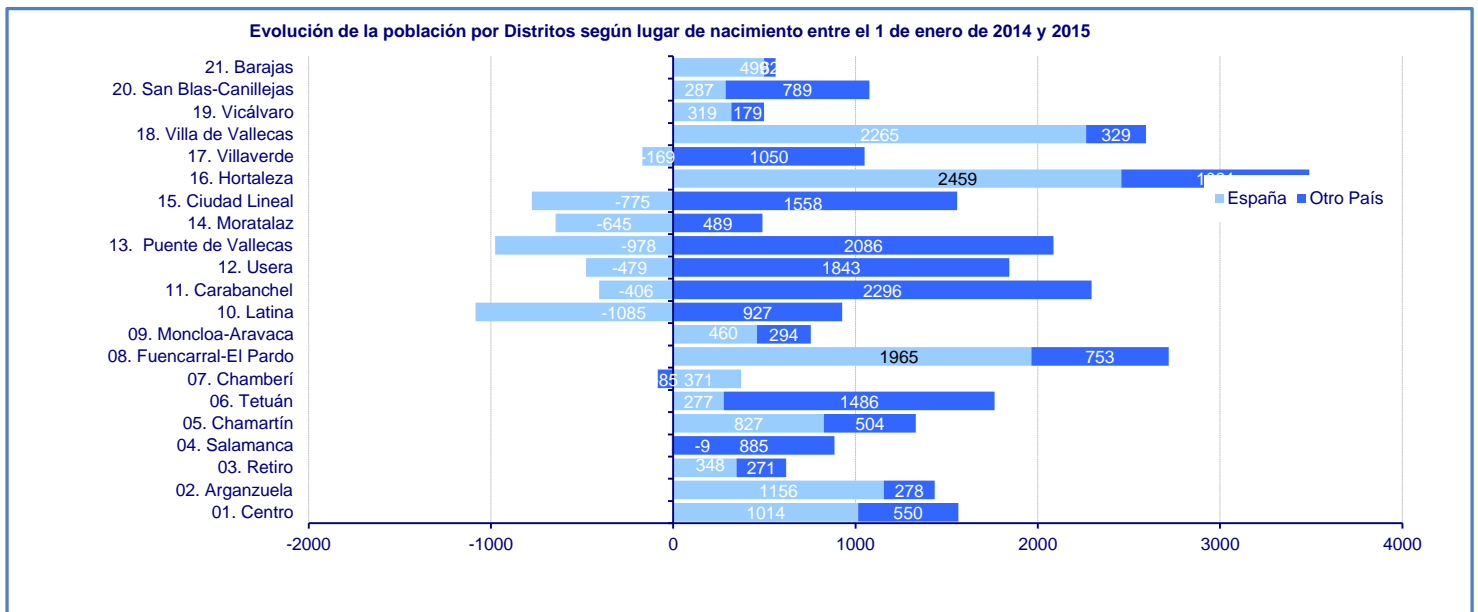
NOTA: El Total de la Ciudad de Madrid incluye 'Apátridas', 'No consta' y 'No consta Distrito', y los totales de cada Distrito incluyen 'No consta Barrio'

FUENTE: Elaboración propia a partir del Padrón Municipal de Habitantes. Dirección General de Estadística

| Distrito                 | País de Nacimiento |                |               |             | Distrito                     | País de Nacimiento |                |               |             |
|--------------------------|--------------------|----------------|---------------|-------------|------------------------------|--------------------|----------------|---------------|-------------|
|                          | Total              | España         | Otro país     | % Otro País |                              | Total              | España         | Otro país     | % Otro País |
| <b>14. Moratalaz</b>     | <b>94.875</b>      | <b>81.455</b>  | <b>13.420</b> | <b>14,1</b> | <b>18. Villa de Vallecas</b> | <b>102.296</b>     | <b>85.877</b>  | <b>16.419</b> | <b>16,1</b> |
| 14.1.- Pavones           | 9.250              | 7.883          | 1.367         | 14,8        | 18.1.- C. H. de Vallecas     | 77.295             | 64.235         | 13.060        | 16,9        |
| 14.2.- Horcajo           | 6.415              | 5.840          | 575           | 9,0         | 18.2.- Santa Eugenia         | 24.439             | 21.260         | 3.179         | 13,0        |
| 14.3.- Marroquina        | 27.675             | 24.956         | 2.719         | 9,8         | <b>19. Vicálvaro</b>         | <b>69.958</b>      | <b>58.396</b>  | <b>11.562</b> | <b>16,5</b> |
| 14.4.- Media Legua       | 17.971             | 15.565         | 2.406         | 13,4        | 19.1.- C. H. de Vicálvaro    | 51.124             | 44.002         | 7.122         | 13,9        |
| 14.5.- Fontarrón         | 16.626             | 13.224         | 3.402         | 20,5        | 19.2.- Ambroz                | 18.625             | 14.260         | 4.365         | 23,4        |
| 14.6.- Vinateros         | 16.938             | 13.987         | 2.951         | 17,4        | <b>20. San Blas</b>          | <b>153.856</b>     | <b>128.043</b> | <b>25.812</b> | <b>16,8</b> |
| <b>15. Ciudad Lineal</b> | <b>213.048</b>     | <b>166.527</b> | <b>46.520</b> | <b>21,8</b> | 20.1.- Simancas              | 26.309             | 20.372         | 5.937         | 22,6        |
| 15.1.- Ventas            | 47.600             | 35.368         | 12.232        | 25,7        | 20.2.- Hellín                | 8.783              | 7.332          | 1.451         | 16,5        |
| 15.2.- Pueblo Nuevo      | 60.461             | 44.475         | 15.986        | 26,4        | 20.3.- Amposta               | 8.201              | 6.393          | 1.808         | 22,0        |
| 15.3.- Quintana          | 24.265             | 17.631         | 6.633         | 27,3        | 20.4.- Arcos                 | 23.609             | 20.041         | 3.568         | 15,1        |
| 15.4.- Concepción        | 20.513             | 16.272         | 4.241         | 20,7        | 20.5.- Rosas                 | 31.568             | 28.839         | 2.728         | 8,6         |
| 15.5.- San Pascual       | 18.145             | 15.807         | 2.338         | 12,9        | 20.6.- Rejas                 | 15.363             | 12.169         | 3.194         | 20,8        |
| 15.6.- San Juan Bautista | 12.341             | 10.666         | 1.675         | 13,6        | 20.7.- Canillejas            | 28.565             | 22.810         | 5.755         | 20,1        |
| 15.7.- Colina            | 6.118              | 5.146          | 972           | 15,9        | 20.8.- El Salvador           | 11.455             | 10.085         | 1.370         | 12,0        |
| 15.8.- Atalaya           | 1.575              | 1.324          | 251           | 15,9        | <b>21. Barajas</b>           | <b>46.373</b>      | <b>39.661</b>  | <b>6.712</b>  | <b>14,5</b> |
| 15.9.- Costillares       | 22.021             | 19.834         | 2.187         | 9,9         | 21.1.- Alameda de Osuna      | 19.366             | 17.217         | 2.149         | 11,1        |
| <b>16. Hortaleza</b>     | <b>178.130</b>     | <b>151.932</b> | <b>26.198</b> | <b>14,7</b> | 21.2.- Aeropuerto            | 1.766              | 1.320          | 446           | 25,3        |
| 16.1.- Palomas           | 6.617              | 5.703          | 914           | 13,8        | 21.3.- C.H. de Barajas       | 7.309              | 5.496          | 1.813         | 24,8        |
| 16.2.- Piovera           | 14.440             | 11.491         | 2.949         | 20,4        | 21.4.- Timón                 | 10.592             | 9.105          | 1.487         | 14,0        |
| 16.3.- Canillas          | 40.656             | 35.527         | 5.129         | 12,6        | 21.5.- Corralejos            | 7.323              | 6.512          | 811           | 11,1        |
| 16.4.- Pinar del Rey     | 52.320             | 44.111         | 8.209         | 15,7        |                              |                    |                |               |             |
| 16.5.- Apóstol Santiago  | 15.278             | 13.175         | 2.103         | 13,8        |                              |                    |                |               |             |
| 16.6.- Valdefuentes      | 48.792             | 41.901         | 6.891         | 14,1        |                              |                    |                |               |             |
| <b>17. Villaverde</b>    | <b>141.855</b>     | <b>105.027</b> | <b>36.828</b> | <b>26,0</b> |                              |                    |                |               |             |
| 17.1.- San Andrés        | 43.288             | 32.377         | 10.911        | 25,2        |                              |                    |                |               |             |
| 17.2.- San Cristóbal     | 15.164             | 8.286          | 6.878         | 45,4        |                              |                    |                |               |             |
| 17.3.- Butarque          | 16.622             | 13.486         | 3.136         | 18,9        |                              |                    |                |               |             |
| 17.4.- Los Rosales       | 36.430             | 27.181         | 9.249         | 25,4        |                              |                    |                |               |             |
| 17.5.- Los Ángeles       | 30.338             | 23.691         | 6.647         | 21,9        |                              |                    |                |               |             |


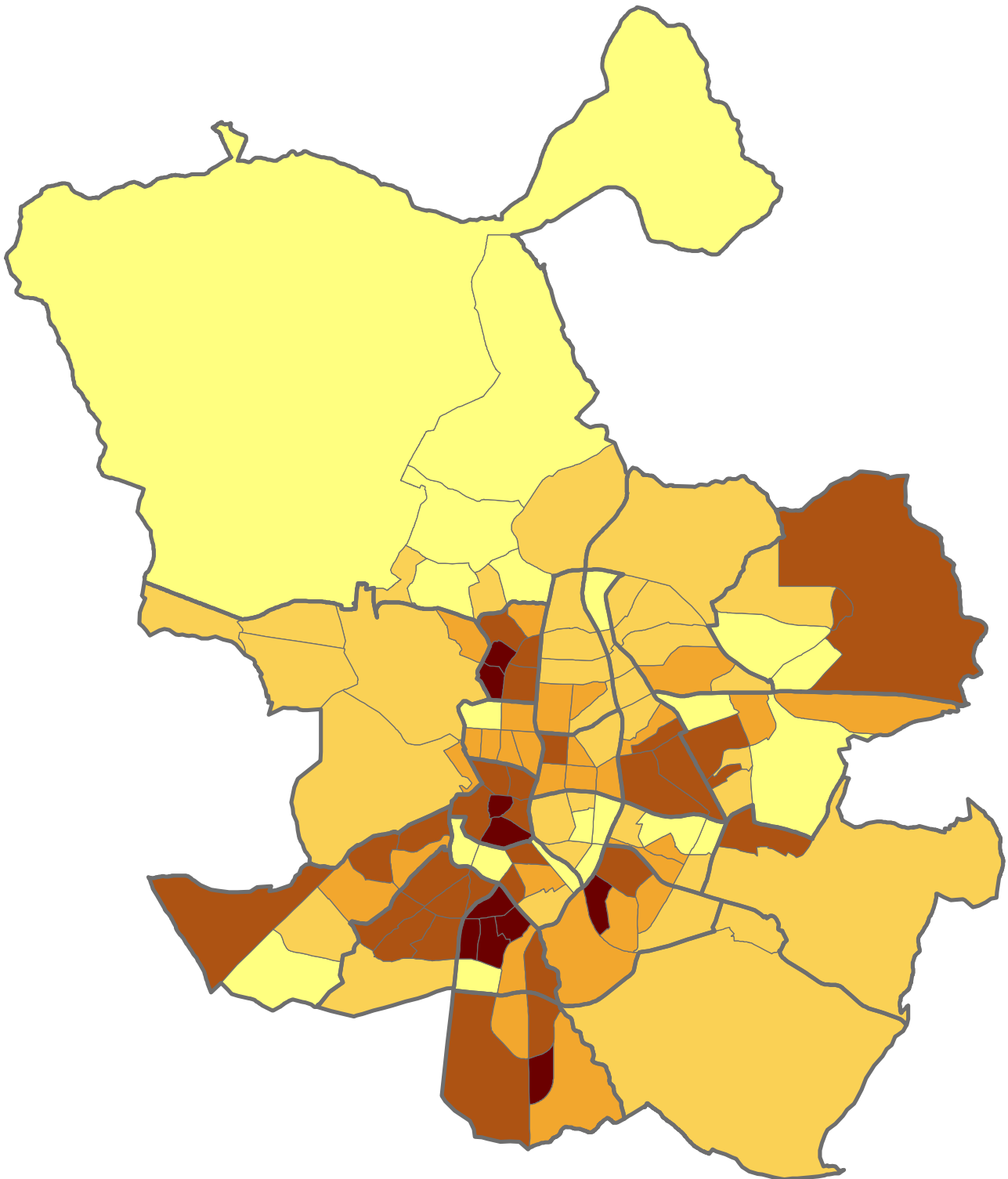
NOTA: El Total de la Ciudad de Madrid incluye 'Apátridas', 'No consta' y 'No consta Distrito', y los totales de cada Distrito incluyen 'No consta Barrio'

FUENTE: Elaboración propia a partir del Padrón Municipal de Habitantes. Dirección General de Estadística



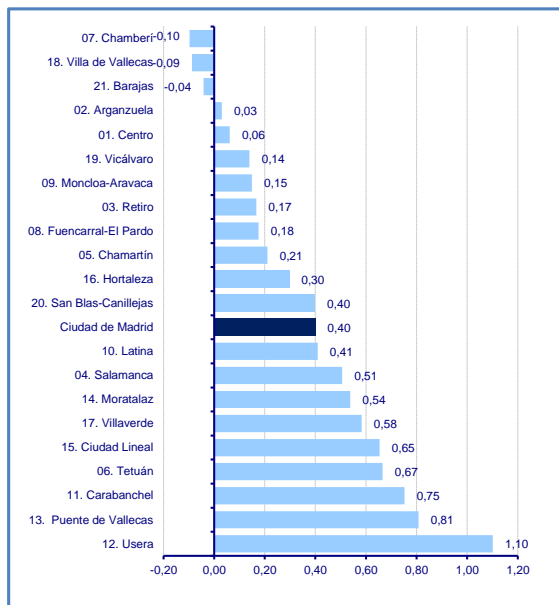


Intensidad de la presencia de nacidos fuera de España por barrios:  
% de nacidos en otro país sobre el total de habitantes a 1 de enero de 2016



## 2. Distritos según crecimiento relativo de la población nacida fuera de España entre el 1 de enero de 2015 y 2016

| Distrito                | Total         | España       | Otro país     | Otro país (%) |
|-------------------------|---------------|--------------|---------------|---------------|
| 12. Usera               | 1.365         | -479         | 1.843         | 1,10          |
| 13. Puente de Vallecas  | 1.108         | -978         | 2.086         | 0,81          |
| 11. Carabanchel         | 1.890         | -406         | 2.296         | 0,75          |
| 06. Tetuán              | 1.763         | 277          | 1.486         | 0,67          |
| 15. Ciudad Lineal       | 784           | -775         | 1.558         | 0,65          |
| 17. Villaverde          | 881           | -169         | 1.050         | 0,58          |
| 14. Moratalaz           | -156          | -645         | 489           | 0,54          |
| 04. Salamanca           | 876           | -9           | 885           | 0,51          |
| 10. Latina              | -156          | -1.085       | 927           | 0,41          |
| <b>Ciudad de Madrid</b> | <b>25.282</b> | <b>7.701</b> | <b>17.575</b> | <b>0,40</b>   |
| 20. San Blas-Canillejas | 1.076         | 287          | 789           | 0,40          |
| 16. Hortaleza           | 3.490         | 2.459        | 1.031         | 0,30          |
| 05. Chamartín           | 1.331         | 827          | 504           | 0,21          |
| 08. Fuencarral-El Pardo | 2.718         | 1.965        | 753           | 0,18          |
| 03. Retiro              | 619           | 348          | 271           | 0,17          |
| 09. Moncloa-Aravaca     | 755           | 460          | 294           | 0,15          |
| 19. Vicálvaro           | 498           | 319          | 179           | 0,14          |
| 01. Centro              | 1.565         | 1.014        | 550           | 0,06          |
| 02. Arganzuela          | 1.434         | 1.156        | 278           | 0,03          |
| 21. Barajas             | 561           | 499          | 62            | -0,04         |
| 18. Villa de Vallecas   | 2.594         | 2.265        | 329           | -0,09         |
| 07. Chamberí            | 286           | 371          | -85           | -0,10         |

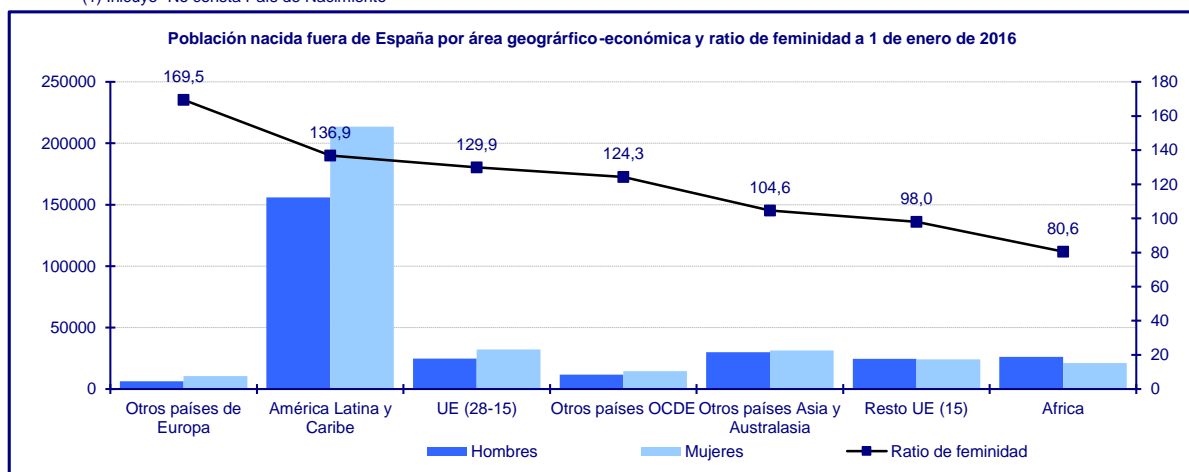


## 3. Población nacida fuera de España clasificada por sexo y zona geográfico-económica de nacimiento a 1 de enero de 2016

| ZONA GEOGRÁFICO-ECONÓMICA       | Total          | Hombres        | Mujeres        | Ratio de feminidad * |
|---------------------------------|----------------|----------------|----------------|----------------------|
| <b>Total (1)</b>                | <b>626.697</b> | <b>279.414</b> | <b>347.283</b> | <b>124,3</b>         |
| Otros países de Europa          | 16.785         | 6.229          | 10.556         | 169,5                |
| América Latina y Caribe         | 369.396        | 155.957        | 213.439        | 136,9                |
| UE (28-15)                      | 56.894         | 24.750         | 32.144         | 129,9                |
| Otros países OCDE               | 26.331         | 11.739         | 14.592         | 124,3                |
| Otros países Asia y Australasia | 61.399         | 30.009         | 31.390         | 104,6                |
| Resto UE (15)                   | 48.650         | 24.565         | 24.085         | 98,0                 |
| Africa                          | 47.242         | 26.165         | 21.077         | 80,6                 |

\* Ratio de feminidad: Mujeres por cada 100 hombres (Mujeres/Hombres)\*100

(1) Incluye "No consta País de Nacimiento"



## 4. Evolución de la población por Distritos y Barrios según lugar de nacimiento (España y Otro País) entre el 1 de enero de 2015 y 2016

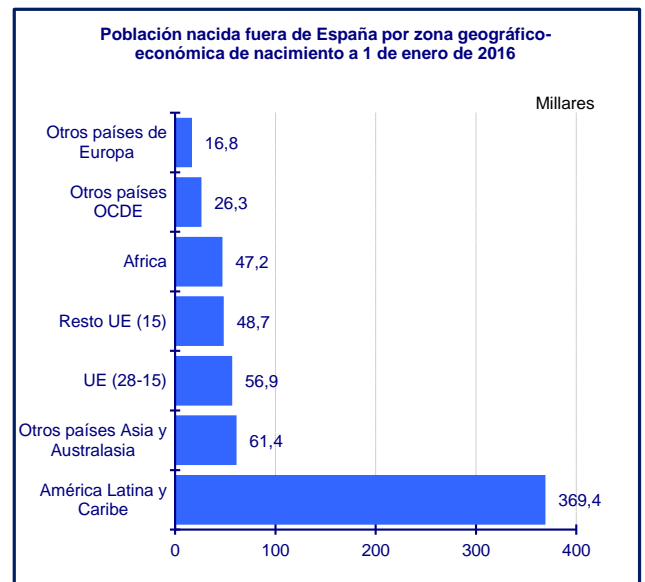
(Continúa)

| Distrito                | País de Nacimiento |              |               |            |            |             | Distrito                      | País de Nacimiento |               |              |             |             |            |  |  |
|-------------------------|--------------------|--------------|---------------|------------|------------|-------------|-------------------------------|--------------------|---------------|--------------|-------------|-------------|------------|--|--|
|                         | Absoluto           |              |               | %          |            |             |                               | Absoluto           |               |              | %           |             |            |  |  |
|                         | Total              | España       | Otro País     | Total      | España     | Otro País   |                               | Total              | España        | Otro País    | Total       | España      | Otro País  |  |  |
| <b>Ciudad de Madrid</b> | <b>25.282</b>      | <b>7.701</b> | <b>17.575</b> | <b>0,8</b> | <b>0,3</b> | <b>2,9</b>  |                               |                    |               |              |             |             |            |  |  |
| <b>1. Centro</b>        | <b>1.565</b>       | <b>1.014</b> | <b>550</b>    | <b>1,2</b> | <b>1,1</b> | <b>1,4</b>  | <b>8. Fuencarral-El Pardo</b> | <b>2.718</b>       | <b>1.965</b>  | <b>753</b>   | <b>1,2</b>  | <b>1,0</b>  | <b>2,6</b> |  |  |
| 1.1.- Palacio           | 273                | 213          | 59            | 1,2        | 1,3        | 1,1         | 8.1.- El Pardo                | -37                | -42           | 5            | -1,1        | -1,3        | 2,6        |  |  |
| 1.2.- Embajadores       | 680                | 372          | 308           | 1,5        | 1,3        | 2,1         | 8.2.- Fuentelarraina          | -31                | -19           | -12          | -1,0        | -0,7        | -2,6       |  |  |
| 1.3.- Cortes            | 135                | 45           | 90            | 1,3        | 0,6        | 2,9         | 8.3.- Peñagrande              | -16                | -77           | 61           | 0,0         | -0,2        | 1,2        |  |  |
| 1.4.- Justicia          | 237                | 188          | 49            | 1,5        | 1,6        | 1,1         | 8.4.- El Pilar                | 14                 | -135          | 149          | 0,0         | -0,4        | 2,0        |  |  |
| 1.5.- Universidad       | 166                | 182          | -16           | 0,5        | 0,8        | -0,2        | 8.5.- La Paz                  | -225               | -267          | 42           | -0,7        | -0,9        | 1,4        |  |  |
| 1.6.- Sol               | 73                 | 12           | 61            | 1,0        | 0,3        | 2,3         | 8.6.- Valverde                | 1.727              | 1.252         | 475          | 3,0         | 2,6         | 5,4        |  |  |
|                         |                    |              |               |            |            |             | 8.7.- Mirasierra              | 626                | 587           | 39           | 2,2         | 2,2         | 1,4        |  |  |
| <b>2. Arganzuela</b>    | <b>1.434</b>       | <b>1.156</b> | <b>278</b>    | <b>1,0</b> | <b>0,9</b> | <b>1,1</b>  | 8.8.- El Goloso               | 665                | 668           | -3           | 4,1         | 4,5         | -0,2       |  |  |
| 2.1.- Imperial          | 73                 | 56           | 17            | 0,3        | 0,3        | 0,7         | <b>9. Moncloa-Aravaca</b>     | <b>755</b>         | <b>460</b>    | <b>294</b>   | <b>0,6</b>  | <b>0,5</b>  | <b>1,6</b> |  |  |
| 2.2.- Las Acacias       | 77                 | 109          | -32           | 0,2        | 0,3        | -0,8        | 9.1.- Casa de Campo           | 209                | 140           | 69           | 1,6         | 1,3         | 4,4        |  |  |
| 2.3.- La Chopera        | 62                 | 87           | -25           | 0,3        | 0,6        | -0,5        | 9.2.- Argüelles               | 53                 | 50            | 3            | 0,2         | 0,3         | 0,1        |  |  |
| 2.4.- Legazpi           | 527                | 475          | 52            | 2,9        | 3,0        | 2,4         | 9.3.- Ciudad Universitaria    | 248                | 169           | 79           | 1,6         | 1,3         | 3,4        |  |  |
| 2.5.- Las Delicias      | 521                | 382          | 139           | 2,0        | 1,8        | 2,9         | 9.4.- Valdezarza              | -78                | -226          | 147          | -0,3        | -0,9        | 3,0        |  |  |
| 2.6.- Palos de Moguer   | 156                | 46           | 110           | 0,6        | 0,2        | 1,8         | 9.5.- Valdemarín              | 57                 | 85            | -28          | 0,9         | 1,6         | -3,0       |  |  |
| 2.7.- Atocha            | 18                 | 2            | 16            | 1,6        | 0,2        | 18,8        | 9.6.- El Plantío              | 120                | 110           | 10           | 4,9         | 5,3         | 2,6        |  |  |
|                         |                    |              |               |            |            |             | 9.7.- Aravaca                 | 153                | 138           | 15           | 0,6         | 0,6         | 0,4        |  |  |
| <b>3. Retiro</b>        | <b>619</b>         | <b>348</b>   | <b>271</b>    | <b>0,5</b> | <b>0,3</b> | <b>1,9</b>  | <b>10. Latina</b>             | <b>-156</b>        | <b>-1.085</b> | <b>927</b>   | <b>-0,1</b> | <b>-0,6</b> | <b>1,9</b> |  |  |
| 3.1.- Pacífico          | 80                 | 7            | 73            | 0,2        | 0,0        | 1,6         | 10.1.- Los Cármenes           | 58                 | -28           | 86           | 0,3         | -0,2        | 2,6        |  |  |
| 3.2.- Adelfas           | 483                | 305          | 178           | 2,8        | 1,9        | 9,9         | 10.2.- Puerta del Ángel       | 6                  | -295          | 301          | 0,0         | -1,0        | 2,8        |  |  |
| 3.3.- Estrella          | -35                | -21          | -14           | -0,2       | -0,1       | -0,8        | 10.3.- Lucero                 | -9                 | -263          | 253          | 0,0         | -1,0        | 3,2        |  |  |
| 3.4.- Ibiza             | 19                 | 47           | -28           | 0,1        | 0,3        | -0,9        | 10.4.- Aluche                 | -431               | -446          | 15           | -0,6        | -0,9        | 0,1        |  |  |
| 3.5.- Jerónimos         | 32                 | 8            | 24            | 0,5        | 0,1        | 2,2         | 10.5.- Campamento             | -32                | -142          | 110          | -0,2        | -1,0        | 2,5        |  |  |
| 3.6.- Niño Jesús        | 48                 | 6            | 42            | 0,3        | 0,0        | 3,1         | 10.6.- Cuatro Vientos         | 446                | 360           | 85           | 9,3         | 8,3         | 18,4       |  |  |
|                         |                    |              |               |            |            |             | 10.7.- Las Águilas            | -195               | -271          | 76           | -0,4        | -0,6        | 0,9        |  |  |
| <b>4. Salamanca</b>     | <b>876</b>         | <b>-9</b>    | <b>885</b>    | <b>0,6</b> | <b>0,0</b> | <b>3,4</b>  | <b>11. Carabanchel</b>        | <b>1.890</b>       | <b>-406</b>   | <b>2.296</b> | <b>0,8</b>  | <b>-0,2</b> | <b>3,8</b> |  |  |
| 4.1.- Recoletos         | 173                | 55           | 118           | 1,1        | 0,5        | 3,7         | 11.1.- Comillas               | 114                | -28           | 142          | 0,5         | -0,2        | 2,5        |  |  |
| 4.2.- Goya              | 194                | 24           | 170           | 0,7        | 0,1        | 3,2         | 11.2.- Opañel                 | 157                | -160          | 317          | 0,5         | -0,7        | 3,7        |  |  |
| 4.3.- Fuente del Berro  | -18                | 14           | -32           | -0,1       | 0,1        | -0,8        | 11.3.- San Isidro             | 135                | -242          | 377          | 0,4         | -0,9        | 3,9        |  |  |
| 4.4.- Guindalera        | 96                 | -12          | 108           | 0,2        | 0,0        | 1,7         | 11.4.- Vista Alegre           | 350                | -199          | 549          | 0,8         | -0,6        | 4,4        |  |  |
| 4.5.- Lista             | 334                | 75           | 259           | 1,6        | 0,5        | 6,7         | 11.5.- Puerta Bonita          | 338                | -116          | 454          | 1,0         | -0,5        | 5,2        |  |  |
| 4.6.- Castellana        | 99                 | -163         | 262           | 0,6        | -1,2       | 7,5         | 11.6.- Buenavista             | 683                | 474           | 209          | 1,6         | 1,3         | 2,9        |  |  |
|                         |                    |              |               |            |            |             | 11.7.- Abrantes               | 113                | -138          | 251          | 0,4         | -0,6        | 3,4        |  |  |
| <b>5. Chamartín</b>     | <b>1.331</b>       | <b>827</b>   | <b>504</b>    | <b>0,9</b> | <b>0,7</b> | <b>2,3</b>  | <b>12. Usera</b>              | <b>1.365</b>       | <b>-479</b>   | <b>1.843</b> | <b>1,0</b>  | <b>-0,5</b> | <b>5,2</b> |  |  |
| 5.1.- El Viso           | 298                | 192          | 106           | 1,8        | 1,4        | 3,6         | 12.1.- Orcasitas              | 47                 | -42           | 89           | 0,2         | -0,2        | 4,0        |  |  |
| 5.2.- Prosperidad       | 196                | 2            | 194           | 0,5        | 0,0        | 3,5         | 12.2.- Orcasur                | 50                 | -52           | 102          | 0,4         | -0,5        | 4,4        |  |  |
| 5.3.- Ciudad Jardín     | 239                | 99           | 140           | 1,3        | 0,7        | 4,3         | 12.3.- San Fermín             | 385                | 41            | 343          | 1,7         | 0,2         | 6,5        |  |  |
| 5.4.- Hispanoamérica    | 332                | 279          | 53            | 1,1        | 1,0        | 1,3         | 12.4.- Almendrales            | 131                | -37           | 168          | 0,6         | -0,3        | 2,4        |  |  |
| 5.5.- Nueva España      | 237                | 228          | 9             | 1,0        | 1,2        | 0,2         | 12.5.- Moscardó               | 418                | -175          | 593          | 1,7         | -1,0        | 7,2        |  |  |
| 5.6.- Castilla          | 28                 | 26           | 2             | 0,2        | 0,2        | 0,1         | 12.6.- Zofío                  | 26                 | -64           | 90           | 0,2         | -0,7        | 2,3        |  |  |
|                         |                    |              |               |            |            |             | 12.7.- Pradolongo             | 306                | -149          | 455          | 1,9         | -1,4        | 7,4        |  |  |
| <b>6. Tetuán</b>        | <b>1.763</b>       | <b>277</b>   | <b>1.486</b>  | <b>1,2</b> | <b>0,2</b> | <b>3,7</b>  | <b>13. Puente de Vallecas</b> | <b>1.108</b>       | <b>-978</b>   | <b>2.086</b> | <b>0,5</b>  | <b>-0,6</b> | <b>4,1</b> |  |  |
| 6.1.- Bellas Vistas     | 245                | -42          | 287           | 0,9        | -0,2       | 3,1         | 13.1.- Entrevías              | 67                 | -257          | 324          | 0,2         | -0,9        | 5,7        |  |  |
| 6.2.- Cuatro Caminos    | 304                | 138          | 166           | 0,9        | 0,5        | 2,2         | 13.2.- San Diego              | 520                | -91           | 611          | 1,3         | -0,4        | 4,4        |  |  |
| 6.3.- Castillejos       | 162                | 92           | 70            | 0,8        | 0,6        | 1,6         | 13.3.- Palomeras Bajas        | -50                | -244          | 194          | -0,1        | -0,8        | 2,8        |  |  |
| 6.4.- Almenara          | 116                | -62          | 178           | 0,5        | -0,4       | 3,9         | 13.4.- Palomeras Sureste      | 134                | -70           | 204          | 0,3         | -0,2        | 3,2        |  |  |
| 6.5.- Valdeacederas     | 383                | 105          | 278           | 1,6        | 0,6        | 4,0         | 13.5.- Portazgo               | 118                | -163          | 281          | 0,4         | -0,7        | 5,8        |  |  |
| 6.6.- Berruguete        | 553                | 47           | 506           | 2,3        | 0,3        | 6,7         | 13.6.- Numancia               | 318                | -159          | 477          | 0,7         | -0,5        | 3,8        |  |  |
| <b>7. Chamberí</b>      | <b>286</b>         | <b>371</b>   | <b>-85</b>    | <b>0,2</b> | <b>0,3</b> | <b>-0,4</b> |                               |                    |               |              |             |             |            |  |  |
| 7.1.- Gaztambide        | 12                 | -16          | 28            | 0,1        | -0,1       | 0,7         |                               |                    |               |              |             |             |            |  |  |
| 7.2.- Arapiles          | -155               | -68          | -87           | -0,6       | -0,3       | -2,0        |                               |                    |               |              |             |             |            |  |  |
| 7.3.- Trafalgar         | 188                | 185          | 3             | 0,8        | 0,9        | 0,1         |                               |                    |               |              |             |             |            |  |  |
| 7.4.- Almagro           | 183                | 176          | 7             | 0,9        | 1,1        | 0,2         |                               |                    |               |              |             |             |            |  |  |
| 7.5.- Ríos Rosas        | -24                | 51           | -75           | -0,1       | 0,2        | -1,6        |                               |                    |               |              |             |             |            |  |  |
| 7.6.- Vallehermoso      | 85                 | 44           | 41            | 0,4        | 0,2        | 1,9         |                               |                    |               |              |             |             |            |  |  |

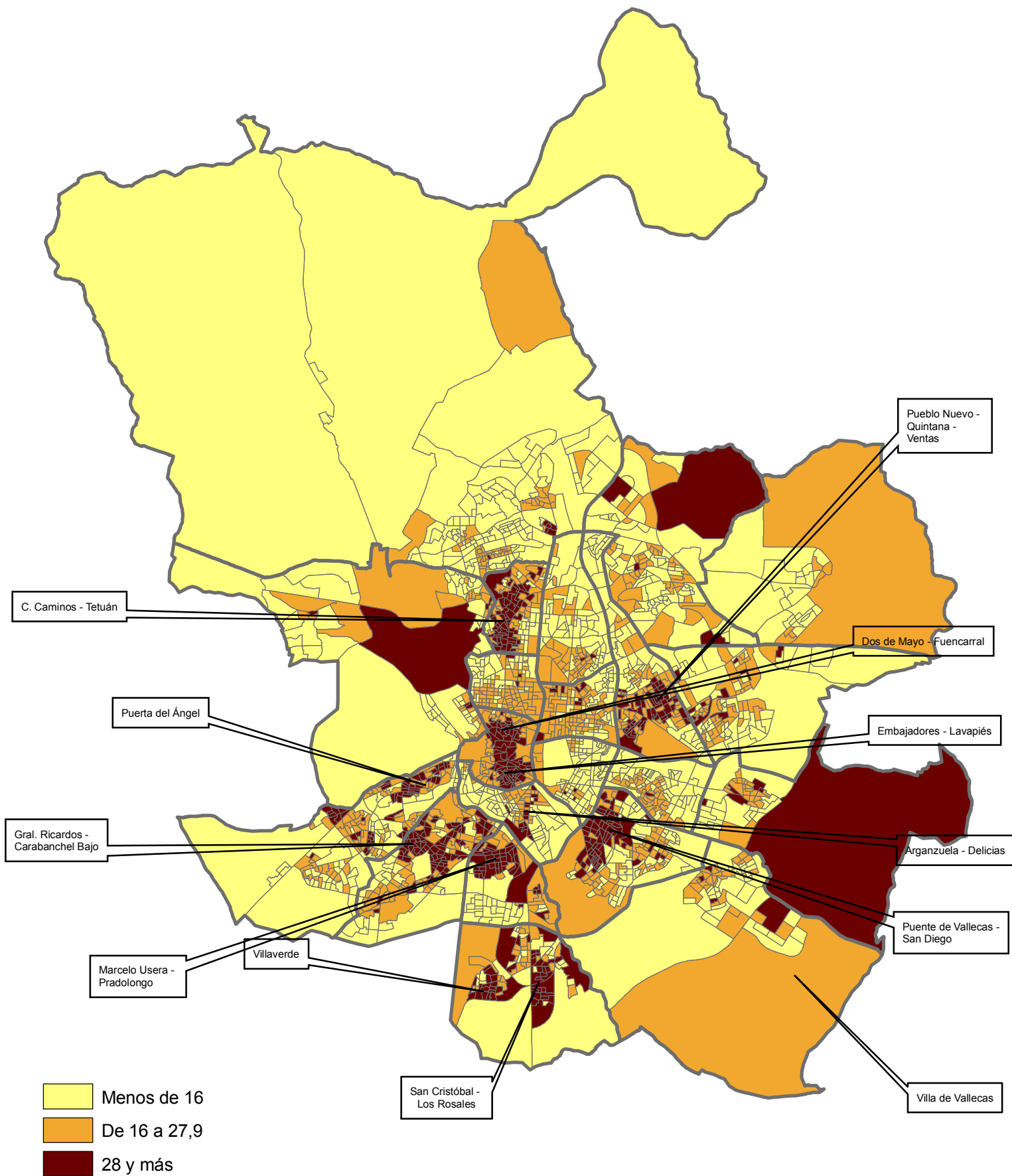
## 4. Evolución de la población por Distritos y Barrios según lugar de nacimiento (España y Otro País) entre el 1 de enero de 2014 y 2015

(Concluye)

| Distrito                 | Lugar de Nacimiento |              |              |             |             |            | Distrito                     | Lugar de Nacimiento |              |            |            |            |            |
|--------------------------|---------------------|--------------|--------------|-------------|-------------|------------|------------------------------|---------------------|--------------|------------|------------|------------|------------|
|                          | Absoluto            |              |              | %           |             |            |                              | Absoluto            |              |            | %          |            |            |
|                          | Total               | España       | Otro País    | Total       | España      | Otro País  |                              | Total               | España       | Otro País  | Total      | España     | Otro País  |
| <b>14. Moratalaz</b>     | <b>-156</b>         | <b>-645</b>  | <b>489</b>   | <b>-0,2</b> | <b>-0,8</b> | <b>3,8</b> | <b>18. Villa de Vallecas</b> | <b>2.594</b>        | <b>2.265</b> | <b>329</b> | <b>2,6</b> | <b>2,7</b> | <b>2,0</b> |
| 14.1.- Pavones           | 189                 | -75          | 264          | 2,1         | -0,9        | 23,9       | 18.1.- C. H. de Vallecas     | 2.673               | 2.237        | 436        | 3,6        | 3,6        | 3,5        |
| 14.2.- Horcajo           | -23                 | -50          | 27           | -0,4        | -0,8        | 4,9        | 18.2.- Santa Eugenia         | -62                 | 24           | -86        | -0,3       | 0,1        | -2,6       |
| 14.3.- Marroquina        | -110                | -124         | 14           | -0,4        | -0,5        | 0,5        | <b>19. Vicálvaro</b>         | <b>498</b>          | <b>319</b>   | <b>179</b> | <b>0,7</b> | <b>0,5</b> | <b>1,6</b> |
| 14.4.- Media Legua       | -99                 | -154         | 55           | -0,5        | -1,0        | 2,3        | 19.1.- C. H. de Vicálvaro    | 570                 | 435          | 135        | 1,1        | 1,0        | 1,9        |
| 14.5.- Fontarrón         | -123                | -128         | 5            | -0,7        | -1,0        | 0,1        | 19.2.- Ambroz                | -62                 | -112         | 50         | -0,3       | -0,8       | 1,2        |
| 14.6.- Vinateros         | 14                  | -110         | 124          | 0,1         | -0,8        | 4,4        | <b>20. San Blas</b>          | <b>1.076</b>        | <b>287</b>   | <b>789</b> | <b>0,7</b> | <b>0,2</b> | <b>3,2</b> |
| <b>15. Ciudad Lineal</b> | <b>784</b>          | <b>-775</b>  | <b>1.558</b> | <b>0,4</b>  | <b>-0,5</b> | <b>3,5</b> | 20.1.- Simancas              | 232                 | 103          | 129        | 0,9        | 0,5        | 2,2        |
| 15.1.- Ventas            | 165                 | -272         | 437          | 0,3         | -0,8        | 3,7        | 20.2.- Hellín                | 28                  | -56          | 84         | 0,3        | -0,8       | 6,1        |
| 15.2.- Pueblo Nuevo      | 167                 | -268         | 435          | 0,3         | -0,6        | 2,8        | 20.3.- Amposta               | 68                  | -79          | 147        | 0,8        | -1,2       | 8,9        |
| 15.3.- Quintana          | 242                 | -64          | 305          | 1,0         | -0,4        | 4,8        | 20.4.- Arcos                 | 275                 | 131          | 144        | 1,2        | 0,7        | 4,2        |
| 15.4.- Concepción        | 137                 | -14          | 151          | 0,7         | -0,1        | 3,7        | 20.5.- Rosas                 | 154                 | 140          | 14         | 0,5        | 0,5        | 0,5        |
| 15.5.- San Pascual       | 30                  | -71          | 101          | 0,2         | -0,4        | 4,5        | 20.6.- Rejas                 | 482                 | 263          | 219        | 3,2        | 2,2        | 7,4        |
| 15.6.- San Juan Bautista | 63                  | -17          | 80           | 0,5         | -0,2        | 5,0        | 20.7.- Canillejas            | -165                | -191         | 26         | -0,6       | -0,8       | 0,5        |
| 15.7.- Colina            | 115                 | 65           | 50           | 1,9         | 1,3         | 5,4        | 20.8.- El Salvador           | 4                   | -24          | 28         | 0,0        | -0,2       | 2,1        |
| 15.8.- Atalaya           | -24                 | -9           | -15          | -1,5        | -0,7        | -5,6       | <b>21. Barajas</b>           | <b>561</b>          | <b>499</b>   | <b>62</b>  | <b>1,2</b> | <b>1,3</b> | <b>0,9</b> |
| 15.9.- Costillares       | -114                | -124         | 10           | -0,5        | -0,6        | 0,5        | 21.1.- Alameda de Osuna      | -110                | -103         | -7         | -0,6       | -0,6       | -0,3       |
| <b>16. Hortaleza</b>     | <b>3.490</b>        | <b>2.459</b> | <b>1.031</b> | <b>2,0</b>  | <b>1,6</b>  | <b>4,1</b> | 21.2.- Aeropuerto            | -13                 | -25          | 12         | -0,7       | -1,9       | 2,8        |
| 16.1.- Palomas           | -14                 | -28          | 14           | -0,2        | -0,5        | 1,6        | 21.3.- C.H. de Barajas       | 39                  | -18          | 57         | 0,5        | -0,3       | 3,2        |
| 16.2.- Piovera           | 185                 | 160          | 25           | 1,3         | 1,4         | 0,9        | 21.4.- Timón                 | 547                 | 529          | 18         | 5,4        | 6,2        | 1,2        |
| 16.3.- Canillas          | 12                  | -110         | 122          | 0,0         | -0,3        | 2,4        | 21.5.- Corralesjos           | 101                 | 119          | -18        | 1,4        | 1,9        | -2,2       |
| 16.4.- Pinar del Rey     | -102                | -296         | 194          | -0,2        | -0,7        | 2,4        |                              |                     |              |            |            |            |            |
| 16.5.- Apóstol Santiago  | 42                  | -83          | 125          | 0,3         | -0,6        | 6,3        |                              |                     |              |            |            |            |            |
| 16.6.- Valdefuentes      | 3.361               | 2.810        | 551          | 7,4         | 7,2         | 8,7        |                              |                     |              |            |            |            |            |
| <b>17. Villaverde</b>    | <b>881</b>          | <b>-169</b>  | <b>1.050</b> | <b>0,6</b>  | <b>-0,2</b> | <b>2,9</b> |                              |                     |              |            |            |            |            |
| 17.1.- San Andrés        | 344                 | 1            | 343          | 0,8         | 0,0         | 3,2        |                              |                     |              |            |            |            |            |
| 17.2.- San Cristóbal     | 135                 | -46          | 181          | 0,9         | -0,6        | 2,7        |                              |                     |              |            |            |            |            |
| 17.3.- Butarque          | 366                 | 234          | 132          | 2,3         | 1,8         | 4,4        |                              |                     |              |            |            |            |            |
| 17.4.- Los Rosales       | 124                 | -104         | 228          | 0,3         | -0,4        | 2,5        |                              |                     |              |            |            |            |            |
| 17.5.- Los Ángeles       | -81                 | -251         | 170          | -0,3        | -1,0        | 2,6        |                              |                     |              |            |            |            |            |



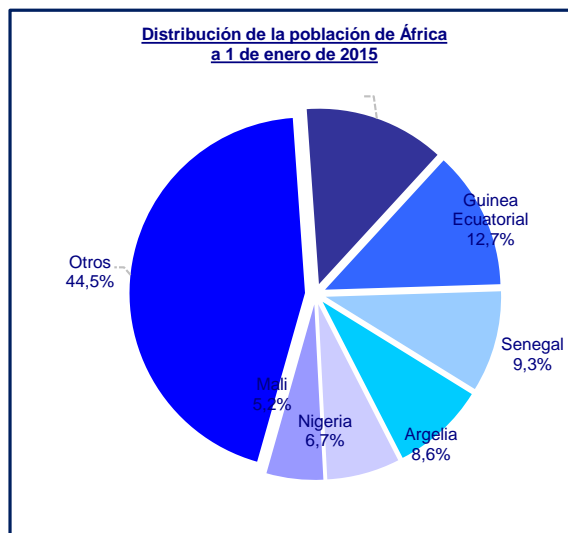
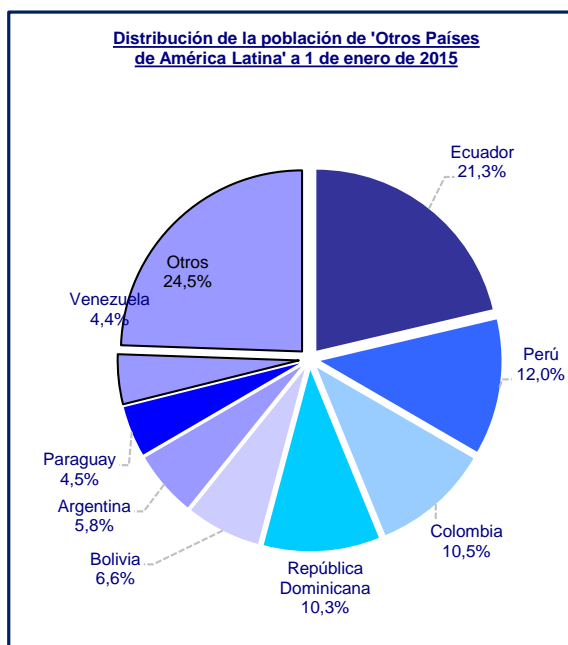
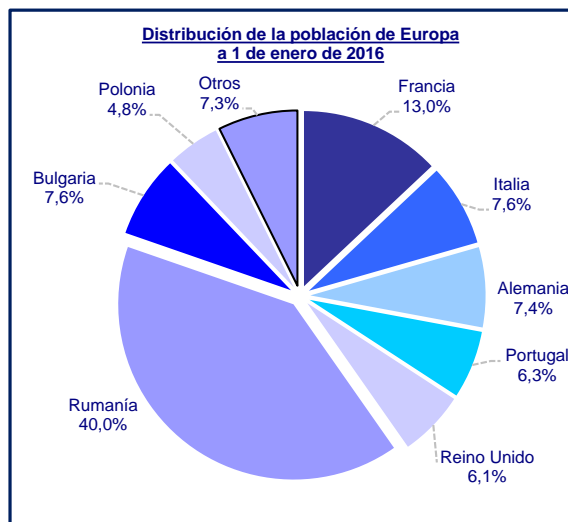
# Zonas de especial intensidad de población nacida fuera de España a 1 de Enero de 2016 (% sobre población total)





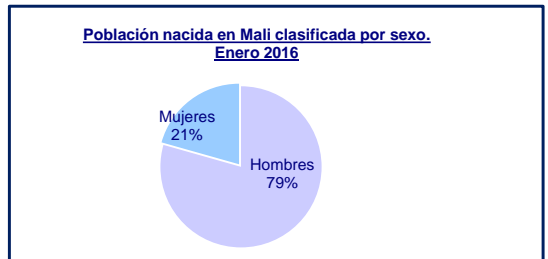
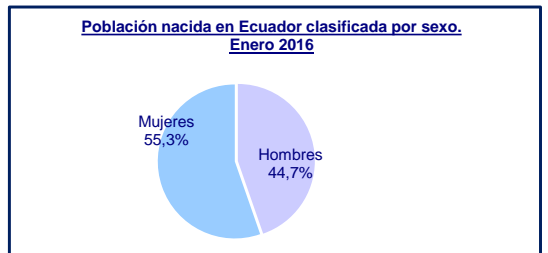
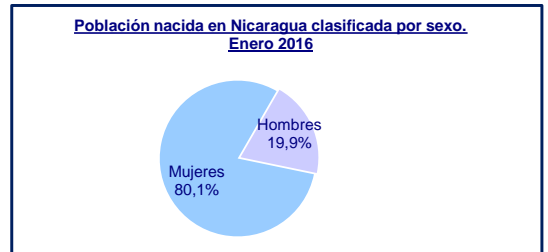
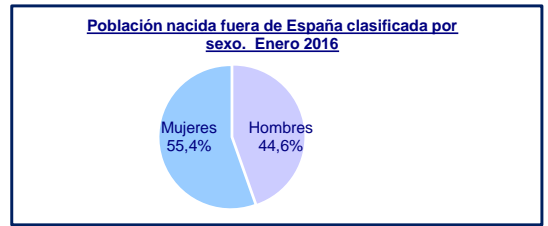
## 5. Incremento de la población nacida fuera de España entre el 1 de enero de 2015 y 2016

| Zona geográfico-económica                 | Nacidos fuera de España |                | Incremento    |              |
|---|-------------------------|----------------|---------------|--------------|
|   | 2016                    | 2015           | Absoluto      | %            |
| <b>Total</b>                              | <b>626.697</b>          | <b>609.122</b> | <b>17.575</b> | <b>2,9</b>   |
| <b>Unión Europea (15)</b>                 | <b>48.650</b>           | <b>47.807</b>  | <b>843</b>    | <b>1,8</b>   |
| Italia                                    | 13.705                  | 13.511         | 194           | 1,4          |
| Francia                                   | 7.989                   | 7.823          | 166           | 2,1          |
| Portugal                                  | 7.786                   | 7.721          | 65            | 0,8          |
| Alemania                                  | 6.613                   | 6.474          | 139           | 2,1          |
| Reino Unido                               | 6.418                   | 6.301          | 117           | 1,9          |
| Otros                                     | 6.139                   | 5.977          | 162           | 2,7          |
| <b>Unión Europea (ampliación a 28)</b>    | <b>56.894</b>           | <b>56.955</b>  | <b>-61</b>    | <b>-0,1</b>  |
| Rumania                                   | 42.250                  | 42.093         | 157           | 0,4          |
| Bulgaria                                  | 8.003                   | 8.132          | -129          | -1,6         |
| Polonia                                   | 5.033                   | 5.161          | -128          | -2,5         |
| Otros                                     | 1.608                   | 1.569          | 39            | 2,5          |
| <b>Resto países OCDE</b>                  | <b>26.331</b>           | <b>25.094</b>  | <b>1.237</b>  | <b>4,9</b>   |
| Mejico                                    | 9.589                   | 9.028          | 561           | 6,2          |
| Estados Unidos                            | 9.147                   | 8.795          | 352           | 4,0          |
| Japon                                     | 2.840                   | 2.796          | 44            | 1,6          |
| Otros                                     | 4.755                   | 4.475          | 280           | 6,3          |
| <b>Otros países de Europa</b>             | <b>16.785</b>           | <b>15.513</b>  | <b>1.272</b>  | <b>8,2</b>   |
| Ucrania                                   | 8.747                   | 7.899          | 848           | 10,7         |
| Rusia                                     | 3.998                   | 3.825          | 173           | 4,5          |
| Moldavia                                  | 1.227                   | 1.137          | 90            | 7,9          |
| Otros                                     | 2.813                   | 2.652          | 161           | 6,1          |
| <b>Otros países de América Latina</b>     | <b>369.396</b>          | <b>360.110</b> | <b>9.286</b>  | <b>2,6</b>   |
| Ecuador                                   | 88.814                  | 90.478         | -1.664        | -1,8         |
| Peru                                      | 50.188                  | 49.990         | 198           | 0,4          |
| Bolivia                                   | 43.558                  | 42.683         | 875           | 2,0          |
| Colombia                                  | 43.041                  | 41.524         | 1.517         | 3,7          |
| Rep. Dominicana                           | 27.648                  | 27.742         | -94           | -0,3         |
| Paraguay                                  | 24.188                  | 19.959         | 4.229         | 21,2         |
| Brasil                                    | 18.828                  | 18.328         | 500           | 2,7          |
| Venezuela                                 | 18.497                  | 18.302         | 195           | 1,1          |
| Argentina                                 | 14.962                  | 14.603         | 359           | 2,5          |
| Cuba                                      | 12.115                  | 11.551         | 564           | 4,9          |
| Chile                                     | 8.224                   | 6.602          | 1.622         | 24,6         |
| Honduras                                  | 6.135                   | 6.180          | -45           | -0,7         |
| Nicaragua                                 | 3.655                   | 3.216          | 439           | 13,7         |
| Uruguay                                   | 3.022                   | 2.978          | 44            | 1,5          |
| Otros                                     | 6.521                   | 5.974          | 547           | 9,2          |
| <b>África</b>                             | <b>47.242</b>           | <b>45.519</b>  | <b>1.723</b>  | <b>3,8</b>   |
| Marruecos                                 | 30.627                  | 29.804         | 823           | 2,8          |
| Guinea Ecuatorial                         | 2.147                   | 2.065          | 82            | 4,0          |
| Senegal                                   | 2.108                   | 2.006          | 102           | 5,1          |
| Argelia                                   | 1.548                   | 1.451          | 97            | 6,7          |
| Nigeria                                   | 1.435                   | 1.358          | 77            | 5,7          |
| Mali                                      | 1.116                   | 1.049          | 67            | 6,4          |
| Otros                                     | 8.261                   | 7.786          | 475           | 6,1          |
| <b>Otros países de Asia y Australasia</b> | <b>61.399</b>           | <b>58.124</b>  | <b>3.275</b>  | <b>5,6</b>   |
| China                                     | 30.783                  | 29.179         | 1.604         | 5,5          |
| Filipinas                                 | 15.092                  | 14.334         | 758           | 5,3          |
| Bangladesh                                | 4.628                   | 4.330          | 298           | 6,9          |
| Pakistán                                  | 2.151                   | 2.050          | 101           | 4,9          |
| Otros                                     | 8.745                   | 8.231          | 514           | 6,2          |
| <b>Apátridas</b>                          | <b>6</b>                | <b>3</b>       | <b>3</b>      | <b>100,0</b> |

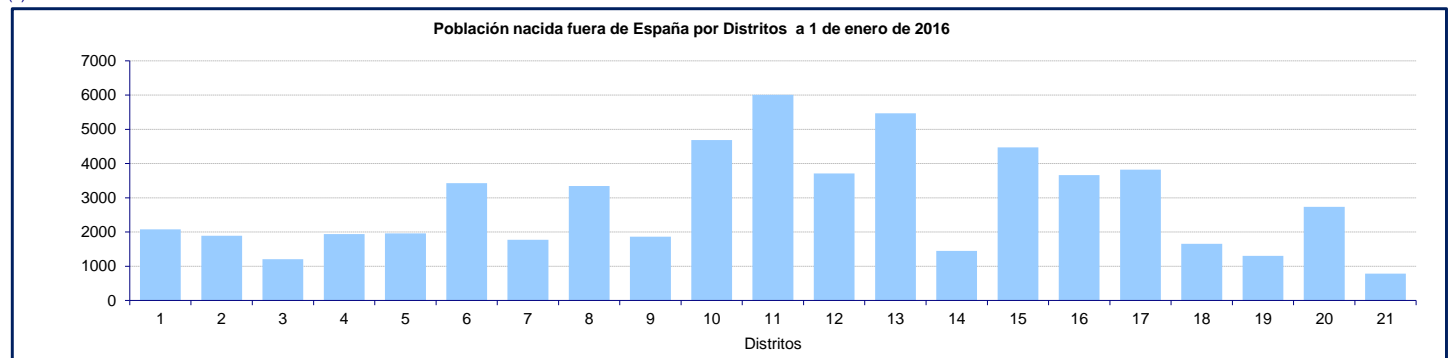


## 6. Población nacida fuera de España clasificada por país de nacimiento (1) y sexo a 1 de enero de 2016

| País de Nacionalidad      | Total          | % sobre total | Hombres        | Mujeres        | Ratio de feminidad |
|---------------------------|----------------|---------------|----------------|----------------|--------------------|
| <b>MADRID</b>             | <b>626.697</b> | <b>100,0</b>  | <b>279.414</b> | <b>347.283</b> | <b>124,3</b>       |
| Ecuador                   | 88.814         | 14,2          | 40.060         | 48.754         | 121,7              |
| Peru                      | 50.188         | 8,0           | 22.416         | 27.772         | 123,9              |
| Colombia                  | 43.558         | 7,0           | 18.357         | 25.201         | 137,3              |
| Republica Dominicana      | 43.041         | 6,9           | 17.635         | 25.406         | 144,1              |
| Rumania                   | 42.250         | 6,7           | 18.592         | 23.658         | 127,2              |
| China                     | 30.783         | 4,9           | 14.442         | 16.341         | 113,1              |
| Marruecos                 | 30.627         | 4,9           | 15.806         | 14.821         | 93,8               |
| Bolivia                   | 27.648         | 4,4           | 10.487         | 17.161         | 163,6              |
| Venezuela                 | 24.188         | 3,9           | 11.191         | 12.997         | 116,1              |
| Paraguay                  | 18.828         | 3,0           | 5.059          | 13.769         | 272,2              |
| Argentina                 | 18.497         | 3,0           | 9.384          | 9.113          | 97,1               |
| Filipinas                 | 15.092         | 2,4           | 5.411          | 9.681          | 178,9              |
| Cuba                      | 14.962         | 2,4           | 7.111          | 7.851          | 110,4              |
| Francia                   | 13.705         | 2,2           | 6.424          | 7.281          | 113,3              |
| Brasil                    | 12.115         | 1,9           | 4.914          | 7.201          | 146,5              |
| Estados Unidos De America | 9.589          | 1,5           | 4.085          | 5.504          | 134,7              |
| Mexico                    | 9.147          | 1,5           | 4.109          | 5.038          | 122,6              |
| Ucrania                   | 8.747          | 1,4           | 3.242          | 5.505          | 169,8              |
| Honduras                  | 8.224          | 1,3           | 1.723          | 6.501          | 377,3              |
| Bulgaria                  | 8.003          | 1,3           | 3.647          | 4.356          | 119,4              |
| Italia                    | 7.989          | 1,3           | 4.676          | 3.313          | 70,9               |
| Alemania                  | 7.786          | 1,2           | 3.676          | 4.110          | 111,8              |
| Portugal                  | 6.613          | 1,1           | 3.189          | 3.424          | 107,4              |
| Reino Unido               | 6.418          | 1,0           | 3.410          | 3.008          | 88,2               |
| Chile                     | 6.135          | 1,0           | 2.809          | 3.326          | 118,4              |
| Polonia                   | 5.033          | 0,8           | 1.957          | 3.076          | 157,2              |
| Bangladesh                | 4.628          | 0,7           | 3.675          | 953            | 25,9               |
| Rusia                     | 3.998          | 0,6           | 1.283          | 2.715          | 211,6              |
| Nicaragua                 | 3.655          | 0,6           | 728            | 2.927          | 402,1              |
| Uruguay                   | 3.022          | 0,5           | 1.530          | 1.492          | 97,5               |
| Suiza                     | 2.840          | 0,5           | 1.417          | 1.423          | 100,4              |
| El Salvador               | 2.423          | 0,4           | 837            | 1.586          | 189,5              |
| India                     | 2.151          | 0,3           | 1.173          | 978            | 83,4               |
| Guinea Ecuatorial         | 2.147          | 0,3           | 813            | 1.334          | 164,1              |
| Senegal                   | 2.108          | 0,3           | 1.631          | 477            | 29,2               |
| Guatemala                 | 1.789          | 0,3           | 662            | 1.127          | 170,2              |
| Belgica                   | 1.686          | 0,3           | 882            | 804            | 91,2               |
| Argelia                   | 1.548          | 0,2           | 905            | 643            | 71,0               |
| Pakistan                  | 1.528          | 0,2           | 1.213          | 315            | 26,0               |
| Nigeria                   | 1.435          | 0,2           | 897            | 538            | 60,0               |
| Países Bajos              | 1.331          | 0,2           | 738            | 593            | 80,4               |



(1) Países con más de 1000 residentes en la Ciudad de Madrid



## 7. Población clasificada por país de nacimiento y Distrito de residencia a 1 de enero de 2016

(Continúa)

| País de nacimiento               | Distrito         |                |                |                |                |                |                |                |                |                |
|----------------------------------|------------------|----------------|----------------|----------------|----------------|----------------|----------------|----------------|----------------|----------------|
|                                  | Total            | 1              | 2              | 3              | 4              | 5              | 6              | 7              | 8              | 9              |
| <b>Total</b>                     | <b>3.174.945</b> | <b>133.133</b> | <b>151.901</b> | <b>118.831</b> | <b>143.719</b> | <b>143.069</b> | <b>153.076</b> | <b>138.053</b> | <b>236.059</b> | <b>117.035</b> |
| <b>España</b>                    | <b>2.548.238</b> | <b>93.270</b>  | <b>127.276</b> | <b>104.637</b> | <b>117.028</b> | <b>120.990</b> | <b>111.483</b> | <b>114.089</b> | <b>206.271</b> | <b>98.354</b>  |
| <b>Otro país</b>                 | <b>626.697</b>   | <b>39.862</b>  | <b>24.623</b>  | <b>14.194</b>  | <b>26.691</b>  | <b>22.079</b>  | <b>41.593</b>  | <b>23.964</b>  | <b>29.788</b>  | <b>18.680</b>  |
| <b>% de nacidos en Otro País</b> | <b>19,7</b>      | <b>29,9</b>    | <b>16,2</b>    | <b>11,9</b>    | <b>18,6</b>    | <b>15,4</b>    | <b>27,2</b>    | <b>17,4</b>    | <b>12,6</b>    | <b>16,0</b>    |
| Ecuador                          | 88.814           | 2.507          | 3.160          | 1.118          | 2.100          | 1.510          | 5.354          | 1.944          | 2.536          | 1.486          |
| Perú                             | 50.188           | 1.645          | 1.450          | 892            | 1.858          | 1.196          | 2.649          | 1.704          | 2.363          | 1.031          |
| Colombia                         | 43.558           | 2.045          | 1.477          | 954            | 1.727          | 1.230          | 1.730          | 1.411          | 2.298          | 1.042          |
| Rumania                          | 43.041           | 1.136          | 2.137          | 538            | 954            | 1.158          | 5.803          | 1.387          | 1.549          | 1.164          |
| Republica Dominicana             | 42.250           | 886            | 833            | 549            | 834            | 731            | 1.669          | 642            | 1.644          | 1.010          |
| Marruecos                        | 30.783           | 1.625          | 1.408          | 639            | 807            | 715            | 1.748          | 921            | 1.529          | 983            |
| China                            | 30.627           | 1.651          | 926            | 560            | 794            | 815            | 2.136          | 833            | 1.640          | 684            |
| Bolivia                          | 27.648           | 659            | 922            | 444            | 734            | 732            | 1.172          | 731            | 827            | 525            |
| Venezuela                        | 24.188           | 1.870          | 1.172          | 899            | 2.171          | 1.471          | 1.373          | 1.135          | 2.035          | 903            |
| Paraguay                         | 18.828           | 503            | 561            | 316            | 689            | 861            | 3.112          | 801            | 1.021          | 759            |
| Argentina                        | 18.497           | 2.449          | 1.122          | 821            | 1.254          | 1.041          | 952            | 1.126          | 1.192          | 755            |
| Cuba                             | 15.092           | 1.964          | 801            | 202            | 746            | 919            | 4.506          | 1.020          | 592            | 764            |
| Filipinas                        | 14.962           | 1.317          | 828            | 448            | 707            | 664            | 817            | 616            | 747            | 390            |
| Francia                          | 13.705           | 1.629          | 636            | 547            | 1.019          | 743            | 562            | 824            | 732            | 523            |
| Brasil                           | 12.115           | 1.151          | 554            | 376            | 648            | 446            | 685            | 608            | 538            | 486            |
| Estados Unidos De América        | 8.747            | 205            | 225            | 141            | 233            | 207            | 220            | 194            | 306            | 198            |
| México                           | 9.589            | 2.004          | 523            | 590            | 1.047          | 722            | 396            | 1.062          | 488            | 710            |
| Bulgaria                         | 9.147            | 1.133          | 411            | 426            | 1.307          | 661            | 450            | 888            | 567            | 628            |
| Ucrania                          | 7.989            | 1.651          | 616            | 354            | 695            | 450            | 471            | 830            | 345            | 309            |
| Alemania                         | 8.224            | 147            | 186            | 182            | 279            | 273            | 453            | 243            | 399            | 252            |
| Italia                           | 8.003            | 296            | 223            | 134            | 142            | 157            | 257            | 96             | 335            | 179            |
| Honduras                         | 6.418            | 1.112          | 344            | 280            | 558            | 540            | 314            | 520            | 398            | 374            |
| Portugal                         | 6.135            | 621            | 326            | 228            | 430            | 287            | 345            | 393            | 433            | 281            |
| Reino Unido                      | 7.786            | 660            | 353            | 275            | 461            | 557            | 367            | 425            | 776            | 321            |
| Chile                            | 6.613            | 594            | 304            | 177            | 476            | 367            | 410            | 381            | 461            | 270            |
| Polonia                          | 5.033            | 241            | 176            | 102            | 117            | 143            | 199            | 136            | 169            | 129            |
| Bangladesh                       | 4.628            | 2.573          | 289            | 23             | 36             | 21             | 224            | 37             | 26             | 7              |
| Rusia                            | 3.998            | 282            | 204            | 169            | 343            | 223            | 188            | 201            | 286            | 220            |
| Nicaragua                        | 3.655            | 112            | 98             | 101            | 180            | 231            | 239            | 167            | 155            | 162            |
| Uruguay                          | 3.022            | 295            | 173            | 117            | 151            | 147            | 122            | 136            | 196            | 86             |
| Suiza                            | 2.840            | 214            | 141            | 89             | 157            | 169            | 123            | 134            | 220            | 117            |
| El Salvador                      | 2.147            | 77             | 56             | 34             | 73             | 59             | 95             | 63             | 84             | 44             |
| Guinea Ecuatorial                | 2.108            | 519            | 232            | 22             | 40             | 20             | 55             | 20             | 41             | 13             |
| India                            | 2.423            | 84             | 64             | 84             | 114            | 114            | 96             | 96             | 142            | 68             |
| Senegal                          | 2.151            | 187            | 84             | 107            | 193            | 189            | 103            | 109            | 126            | 73             |
| Guatemala                        | 1.789            | 94             | 62             | 71             | 136            | 103            | 114            | 116            | 128            | 91             |
| Bélgica                          | 1.686            | 156            | 81             | 81             | 126            | 122            | 78             | 120            | 102            | 85             |
| Argelia                          | 1.548            | 145            | 68             | 36             | 49             | 52             | 89             | 48             | 58             | 67             |
| Pakistán                         | 1.528            | 221            | 77             | 19             | 21             | 15             | 52             | 17             | 18             | 34             |
| Resto de países (1)              | 35.194           | 3.202          | 1.320          | 1.049          | 2.285          | 2.018          | 1.865          | 1.829          | 2.286          | 1.457          |

NOTA: El Total incluye "Apátridas" y "No Consta"

(1) Países con menos de 1.500 residentes en la Ciudad de Madrid a 1 de enero de 2016

FUENTE: Elaboración propia a partir del Padrón Municipal de Habitantes. Dirección General de Estadística

## 7. Población clasificada por país de nacimiento y Distrito de residencia a 1 de enero de 2016

(Concluye)

| País de nacimiento               | Distrito       |                |                |                |               |                |                |                |                |               |                |               |
|----------------------------------|----------------|----------------|----------------|----------------|---------------|----------------|----------------|----------------|----------------|---------------|----------------|---------------|
|                                  | 10             | 11             | 12             | 13             | 14            | 15             | 16             | 17             | 18             | 19            | 20             | 21            |
| <b>Total</b>                     | <b>234.683</b> | <b>242.743</b> | <b>134.400</b> | <b>227.852</b> | <b>94.875</b> | <b>213.048</b> | <b>178.130</b> | <b>141.855</b> | <b>102.296</b> | <b>69.958</b> | <b>153.856</b> | <b>46.373</b> |
| <b>España</b>                    | <b>184.815</b> | <b>180.516</b> | <b>97.211</b>  | <b>175.380</b> | <b>81.455</b> | <b>166.527</b> | <b>151.932</b> | <b>105.027</b> | <b>85.877</b>  | <b>58.396</b> | <b>128.043</b> | <b>39.661</b> |
| <b>Otro país</b>                 | <b>49.865</b>  | <b>62.227</b>  | <b>37.188</b>  | <b>52.472</b>  | <b>13.420</b> | <b>46.520</b>  | <b>26.198</b>  | <b>36.828</b>  | <b>16.419</b>  | <b>11.562</b> | <b>25.812</b>  | <b>6.712</b>  |
| <b>% de nacidos en Otro País</b> | <b>21,2</b>    | <b>25,6</b>    | <b>27,7</b>    | <b>23,0</b>    | <b>14,1</b>   | <b>21,8</b>    | <b>14,7</b>    | <b>26,0</b>    | <b>16,1</b>    | <b>16,5</b>   | <b>16,8</b>    | <b>14,5</b>   |
| Ecuador                          | 8.147          | 12.606         | 6.381          | 11.300         | 2.181         | 9.161          | 2.004          | 7.240          | 1.996          | 1.692         | 3.931          | 460           |
| Perú                             | 5.141          | 5.742          | 2.779          | 4.722          | 1.779         | 4.988          | 1.771          | 3.088          | 1.672          | 1.008         | 2.324          | 386           |
| Colombia                         | 3.519          | 5.869          | 3.027          | 2.833          | 1.006         | 3.616          | 2.062          | 2.709          | 1.188          | 757           | 2.480          | 250           |
| Rumania                          | 3.623          | 3.745          | 2.791          | 4.281          | 515           | 3.634          | 985            | 4.376          | 637            | 416           | 1.962          | 578           |
| Republica Dominicana             | 4.440          | 5.351          | 2.023          | 4.453          | 1.222         | 2.785          | 1.483          | 3.046          | 3.023          | 2.320         | 2.683          | 623           |
| Marruecos                        | 2.226          | 3.328          | 6.228          | 2.837          | 468           | 1.622          | 966            | 809            | 480            | 442           | 820            | 182           |
| China                            | 2.170          | 2.865          | 1.218          | 3.586          | 580           | 1.584          | 951            | 3.440          | 1.822          | 978           | 959            | 144           |
| Bolivia                          | 2.772          | 4.242          | 4.644          | 2.713          | 495           | 2.050          | 970            | 1.242          | 447            | 282           | 901            | 435           |
| Venezuela                        | 1.043          | 1.185          | 528            | 945            | 440           | 1.740          | 2.186          | 533            | 599            | 270           | 1.225          | 409           |
| Paraguay                         | 1.938          | 1.797          | 742            | 1.235          | 390           | 1.688          | 622            | 688            | 176            | 196           | 580            | 153           |
| Argentina                        | 944            | 936            | 432            | 744            | 314           | 1.200          | 1.134          | 335            | 436            | 221           | 680            | 465           |
| Cuba                             | 666            | 509            | 229            | 436            | 120           | 667            | 437            | 194            | 50             | 36            | 189            | 45            |
| Filipinas                        | 1.008          | 1.323          | 547            | 1.071          | 352           | 1.185          | 725            | 676            | 386            | 254           | 654            | 300           |
| Francia                          | 601            | 570            | 303            | 492            | 234           | 932            | 1.788          | 270            | 200            | 197           | 603            | 247           |
| Brasil                           | 1.161          | 1.466          | 442            | 647            | 252           | 674            | 471            | 473            | 317            | 128           | 460            | 132           |
| Estados Unidos De América        | 1.555          | 1.088          | 392            | 822            | 207           | 345            | 309            | 1.384          | 201            | 159           | 322            | 111           |
| México                           | 224            | 135            | 65             | 131            | 349           | 341            | 418            | 60             | 45             | 42            | 140            | 34            |
| Bulgaria                         | 346            | 287            | 111            | 202            | 114           | 516            | 518            | 91             | 110            | 67            | 203            | 97            |
| Ucrania                          | 265            | 273            | 152            | 206            | 85            | 388            | 359            | 84             | 90             | 58            | 207            | 114           |
| Alemania                         | 917            | 1.295          | 470            | 1.034          | 172           | 668            | 274            | 417            | 214            | 66            | 248            | 101           |
| Italia                           | 988            | 930            | 384            | 752            | 299           | 789            | 305            | 501            | 244            | 281           | 597            | 35            |
| Honduras                         | 234            | 167            | 82             | 123            | 76            | 388            | 450            | 63             | 61             | 51            | 147            | 138           |
| Portugal                         | 337            | 321            | 168            | 344            | 159           | 411            | 344            | 190            | 119            | 75            | 219            | 136           |
| Reino Unido                      | 425            | 440            | 180            | 383            | 165           | 442            | 535            | 175            | 198            | 145           | 345            | 104           |
| Chile                            | 381            | 417            | 254            | 393            | 103           | 333            | 410            | 202            | 150            | 119           | 273            | 158           |
| Polonia                          | 746            | 644            | 244            | 403            | 94            | 264            | 176            | 431            | 133            | 255           | 176            | 55            |
| Bangladesh                       | 191            | 188            | 103            | 387            | 18            | 136            | 15             | 231            | 38             | 22            | 60             | 3             |
| Rusia                            | 254            | 203            | 125            | 241            | 71            | 230            | 271            | 144            | 88             | 48            | 146            | 61            |
| Nicaragua                        | 310            | 326            | 178            | 412            | 144           | 368            | 126            | 112            | 57             | 39            | 112            | 64            |
| Uruguay                          | 202            | 224            | 100            | 225            | 85            | 169            | 129            | 94             | 100            | 63            | 144            | 26            |
| Suiza                            | 191            | 157            | 88             | 177            | 88            | 177            | 198            | 74             | 88             | 64            | 125            | 49            |
| El Salvador                      | 124            | 197            | 172            | 227            | 72            | 124            | 80             | 308            | 74             | 74            | 100            | 16            |
| Guinea Ecuatorial                | 54             | 241            | 71             | 287            | 21            | 63             | 30             | 219            | 58             | 24            | 64             | 10            |
| India                            | 135            | 223            | 146            | 302            | 75            | 191            | 82             | 152            | 34             | 37            | 157            | 14            |
| Senegal                          | 84             | 85             | 74             | 107            | 28            | 153            | 151            | 97             | 37             | 17            | 131            | 27            |
| Guatemala                        | 112            | 135            | 46             | 156            | 44            | 112            | 74             | 45             | 32             | 34            | 68             | 47            |
| Bélgica                          | 77             | 58             | 38             | 80             | 27            | 99             | 157            | 37             | 35             | 23            | 57             | 16            |
| Argelia                          | 85             | 111            | 56             | 174            | 10            | 191            | 79             | 78             | 44             | 14            | 83             | 47            |
| Pakistán                         | 128            | 169            | 90             | 156            | 7             | 127            | 11             | 249            | 62             | 22            | 29             | 11            |
| Resto de países (1)              | 2.101          | 2.379          | 1.085          | 2.453          | 559           | 1.969          | 2.142          | 2.271          | 678            | 566           | 1.208          | 429           |

NOTA: El Total incluye "Apátridas" y "No Consta"

(1) Países con menos de 1.500 residentes en la Ciudad de Madrid a 1 de enero de 2016

FUENTE: Elaboración propia a partir del Padrón Municipal de Habitantes. Dirección General de Estadística

## 8. Población menor de 16 años a 1 de enero de 2016 por lugar de nacimiento

(Continúa)

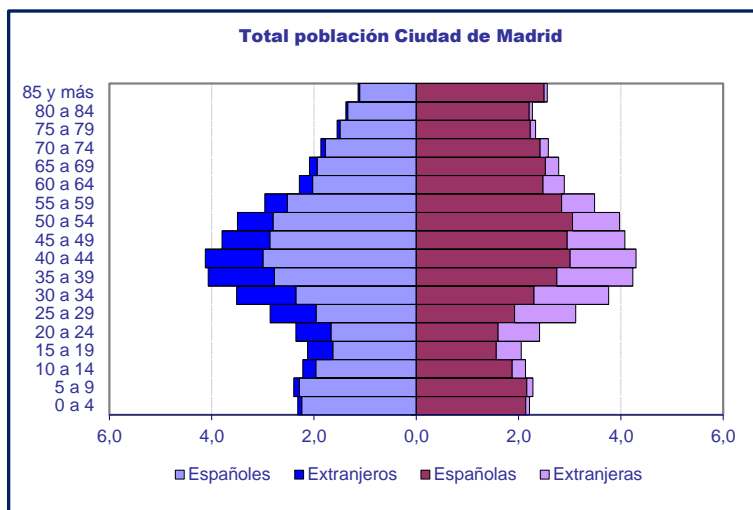
| Distritos / Barrios           | Total          | Otro país     | % Otro país | Distritos / Barrios           | Total         | Otro país    | % Otro país |
|-------------------------------|----------------|---------------|-------------|-------------------------------|---------------|--------------|-------------|
| <b>Ciudad de Madrid</b>       | <b>562.718</b> | <b>59.230</b> | <b>10,5</b> |                               |               |              |             |
| <b>1. Centro</b>              | <b>14.331</b>  | <b>2.078</b>  | <b>14,5</b> | <b>9. Moncloa-Aravaca</b>     | <b>21.691</b> | <b>1.862</b> | <b>8,6</b>  |
| 1.1.- Palacio                 | 2.472          | 274           | 11,1        | 9.1.- Casa de Campo           | 1.742         | 118          | 6,8         |
| 1.2.- Embajadores             | 5.128          | 874           | 17,0        | 9.2.- Argüelles               | 3.020         | 298          | 9,9         |
| 1.3.- Cortes                  | 1.018          | 151           | 14,8        | 9.3.- Ciudad Universitaria    | 2.657         | 203          | 7,6         |
| 1.4.- Justicia                | 1.884          | 188           | 10,0        | 9.4.- Valdezarza              | 4.654         | 554          | 11,9        |
| 1.5.- Universidad             | 3.150          | 468           | 14,9        | 9.5.- Valdemarín              | 2.143         | 134          | 6,3         |
| 1.6.- Sol                     | 679            | 123           | 18,1        | 9.6.- El Plantío              | 580           | 40           | 6,9         |
|                               |                |               |             | 9.7.- Aravaca                 | 6.874         | 513          | 7,5         |
| <b>2. Arganzuela</b>          | <b>24.496</b>  | <b>1.890</b>  | <b>7,7</b>  | <b>10. Latina</b>             | <b>36.889</b> | <b>4.687</b> | <b>12,7</b> |
| 2.1.- Imperial                | 3.606          | 206           | 5,7         | 10.1.- Los Cámenes            | 3.326         | 344          | 10,3        |
| 2.2.- Las Acacias             | 5.456          | 317           | 5,8         | 10.2.- Puerta del Ángel       | 6.179         | 964          | 15,6        |
| 2.3.- La Chopera              | 2.670          | 368           | 13,8        | 10.3.- Lucero                 | 5.940         | 795          | 13,4        |
| 2.4.- Legazpi                 | 4.387          | 164           | 3,7         | 10.4.- Aluche                 | 9.387         | 1.338        | 14,3        |
| 2.5.- Las Delicias            | 4.787          | 399           | 8,3         | 10.5.- Campamento             | 2.879         | 393          | 13,7        |
| 2.6.- Palos de Moguer         | 3.292          | 425           | 12,9        | 10.6.- Cuatro Vientos         | 1.396         | 35           | 2,5         |
| 2.7.- Atocha                  | 298            | 11            | 3,7         | 10.7.- Las Águilas            | 7.781         | 817          | 10,5        |
| <b>3. Retiro</b>              | <b>18.270</b>  | <b>1.206</b>  | <b>6,6</b>  | <b>11. Carabanchel</b>        | <b>44.912</b> | <b>6.010</b> | <b>13,4</b> |
| 3.1.- Pacífico                | 4.732          | 346           | 7,3         | 11.1.- Comillas               | 3.226         | 518          | 16,1        |
| 3.2.- Adelfas                 | 2.949          | 193           | 6,5         | 11.2.- Opañel                 | 4.970         | 850          | 17,1        |
| 3.3.- Estrella                | 3.638          | 166           | 4,6         | 11.3.- San Isidro             | 6.590         | 959          | 14,6        |
| 3.4.- Ibiza                   | 3.169          | 244           | 7,7         | 11.4.- Vista Alegre           | 7.022         | 1.281        | 18,2        |
| 3.5.- Jerónimos               | 957            | 113           | 11,8        | 11.5.- Puerta Bonita          | 6.161         | 889          | 14,4        |
| 3.6.- Niño Jesús              | 2.819          | 142           | 5,0         | 11.6.- Buenavista             | 10.985        | 769          | 7,0         |
|                               |                |               |             | 11.7.- Abrantes               | 5.958         | 744          | 12,5        |
| <b>4. Salamanca</b>           | <b>20.419</b>  | <b>1.939</b>  | <b>9,5</b>  | <b>12. Usera</b>              | <b>26.944</b> | <b>3.713</b> | <b>13,8</b> |
| 4.1.- Recoletos               | 2.368          | 310           | 13,1        | 12.1.- Orcasitas              | 4.829         | 257          | 5,3         |
| 4.2.- Goya                    | 3.964          | 370           | 9,3         | 12.2.- Orcasur                | 2.927         | 216          | 7,4         |
| 4.3.- Fuente del Berro        | 2.880          | 255           | 8,9         | 12.3.- San Fermín             | 5.545         | 612          | 11,0        |
| 4.4.- Guindalera              | 5.767          | 471           | 8,2         | 12.4.- Almendras              | 3.955         | 726          | 18,4        |
| 4.5.- Lista                   | 2.956          | 307           | 10,4        | 12.5.- Moscardó               | 4.155         | 815          | 19,6        |
| 4.6.- Castellana              | 2.484          | 226           | 9,1         | 12.6.- Zofío                  | 2.458         | 408          | 16,6        |
|                               |                |               |             | 12.7.- Pradolongo             | 3.073         | 679          | 22,1        |
| <b>5. Chamartín</b>           | <b>23.744</b>  | <b>1.957</b>  | <b>8,2</b>  | <b>13. Puente de Vallecas</b> | <b>41.722</b> | <b>5.470</b> | <b>13,1</b> |
| 5.1.- El Viso                 | 2.997          | 267           | 8,9         | 13.1.- Entrevías              | 6.308         | 632          | 10,0        |
| 5.2.- Prosperidad             | 5.029          | 412           | 8,2         | 13.2.- San Diego              | 7.277         | 1.420        | 19,5        |
| 5.3.- Ciudad Jardín           | 2.738          | 292           | 10,7        | 13.3.- Palomeras Bajas        | 7.801         | 727          | 9,3         |
| 5.4.- Hispanoamérica          | 5.576          | 384           | 6,9         | 13.4.- Palomeras Sureste      | 7.646         | 804          | 10,5        |
| 5.5.- Nueva España            | 4.670          | 380           | 8,1         | 13.5.- Portazgo               | 4.756         | 589          | 12,4        |
| 5.6.- Castilla                | 2.734          | 222           | 8,1         | 13.6.- Numancia               | 7.925         | 1.297        | 16,4        |
|                               |                |               |             |                               |               |              |             |
| <b>6. Tetuán</b>              | <b>22.899</b>  | <b>3.426</b>  | <b>15,0</b> | <b>14. Moratalaz</b>          | <b>15.534</b> | <b>1.446</b> | <b>9,3</b>  |
| 6.1.- Bellas Vistas           | 4.312          | 839           | 19,5        | 14.1.- Pavones                | 1.708         | 260          | 15,2        |
| 6.2.- Cuatro Caminos          | 4.523          | 588           | 13,0        | 14.2.- Horcajo                | 1.822         | 50           | 2,7         |
| 6.3.- Castillejos             | 2.461          | 288           | 11,7        | 14.3.- Marroquina             | 4.401         | 252          | 5,7         |
| 6.4.- Almenara                | 3.436          | 371           | 10,8        | 14.4.- Media Legua            | 2.676         | 236          | 8,8         |
| 6.5.- Valdeacederas           | 4.182          | 612           | 14,6        | 14.5.- Fontarrón              | 2.514         | 330          | 13,1        |
| 6.6.- Berruguete              | 3.981          | 727           | 18,3        | 14.6.- Vinateros              | 2.413         | 318          | 13,2        |
|                               |                |               |             |                               |               |              |             |
| <b>7. Chamberí</b>            | <b>18.821</b>  | <b>1.774</b>  | <b>9,4</b>  | <b>15.- Ciudad Lineal</b>     | <b>35.285</b> | <b>4.472</b> | <b>12,7</b> |
| 7.1.- Gaztambide              | 2.788          | 247           | 8,9         | 15.1.- Ventas                 | 7.068         | 1.130        | 16,0        |
| 7.2.- Arapiles                | 3.170          | 311           | 9,8         | 15.2.- Pueblo Nuevo           | 9.760         | 1.446        | 14,8        |
| 7.3.- Trafalgar               | 3.219          | 343           | 10,7        | 15.3.- Quintana               | 3.572         | 554          | 15,5        |
| 7.4.- Almagro                 | 3.016          | 344           | 11,4        | 15.4.- Concepción             | 3.190         | 417          | 13,1        |
| 7.5.- Ríos Rosas              | 3.778          | 363           | 9,6         | 15.5.- San Pascual            | 2.855         | 222          | 7,8         |
| 7.6.- Vallehermoso            | 2.849          | 166           | 5,8         | 15.6.- San Juan Bautista      | 2.562         | 306          | 11,9        |
|                               |                |               |             | 15.7.- Colina                 | 1.123         | 96           | 8,5         |
|                               |                |               |             | 15.8.- Atalaya                | 349           | 30           | 8,6         |
|                               |                |               |             | 15.9.- Costillares            | 4.806         | 271          | 5,6         |
|                               |                |               |             |                               |               |              |             |
| <b>8. Fuencarral-El Pardo</b> | <b>48.552</b>  | <b>3.346</b>  | <b>6,9</b>  |                               |               |              |             |
| 8.1.- El Pardo                | 457            | 15            | 3,3         |                               |               |              |             |
| 8.2.- Fuentelarreina          | 647            | 44            | 6,8         |                               |               |              |             |
| 8.3.- Peñagrande              | 7.157          | 496           | 6,9         |                               |               |              |             |
| 8.4.- El Pilar                | 6.039          | 667           | 11,0        |                               |               |              |             |
| 8.5.- La Paz                  | 4.512          | 370           | 8,2         |                               |               |              |             |
| 8.6.- Valverde                | 15.820         | 1.150         | 7,3         |                               |               |              |             |
| 8.7.- Mirasierra              | 7.909          | 433           | 5,5         |                               |               |              |             |
| 8.8.- El Goloso               | 5.979          | 171           | 2,9         |                               |               |              |             |

## 8. Población menor de 16 años a 1 de enero de 2016 por lugar de nacimiento

| Distritos / Barrios          | Total         | Otro país    | % Otro país | Distritos / Barrios       | Total         | Otro país    | % Otro país |
|------------------------------|---------------|--------------|-------------|---------------------------|---------------|--------------|-------------|
| <b>16.- Hortaleza</b>        | <b>37.584</b> | <b>3.659</b> | <b>9,7</b>  | <b>19. Vicálvaro</b>      | <b>16.915</b> | <b>1.305</b> | <b>7,7</b>  |
| 16.1.- Palomas               | 1.792         | 201          | 11,2        | 19.1.- C. H. de Vicálvaro | 13.567        | 787          | 5,8         |
| 16.2.- Piovera               | 3.561         | 662          | 18,6        | 19.2.- Ambroz             | 3.258         | 503          | 15,4        |
| 16.3.- Canillas              | 6.323         | 648          | 10,2        |                           |               |              |             |
| 16.4.- Pinar del Rey         | 8.257         | 870          | 10,5        | <b>20. San Blas</b>       | <b>31.381</b> | <b>2.733</b> | <b>8,7</b>  |
| 16.5.- Apóstol Santiago      | 2.670         | 216          | 8,1         | 20.1.- Simancas           | 5.073         | 568          | 11,2        |
| 16.6.- Valdefuentes          | 14.977        | 1.062        | 7,1         | 20.2.- Hellín             | 1.305         | 166          | 12,7        |
|                              |               |              |             | 20.3.- Amposta            | 1.462         | 208          | 14,2        |
| <b>17.- Villaverde</b>       | <b>29.228</b> | <b>3.818</b> | <b>13,1</b> | 20.4.- Arcos              | 4.885         | 397          | 8,1         |
| 17.1.- San Andrés            | 8.637         | 1.115        | 12,9        | 20.5.- Rosas              | 8.281         | 308          | 3,7         |
| 17.2.- San Cristóbal         | 3.581         | 712          | 19,9        | 20.6.- Rejas              | 3.624         | 291          | 8,0         |
| 17.3.- Butarque              | 4.614         | 313          | 6,8         | 20.7.- Canillejas         | 4.617         | 626          | 13,6        |
| 17.4.- Los Rosales           | 7.677         | 943          | 12,3        | 20.8.- El Salvador        | 2.134         | 169          | 7,9         |
| 17.5.- Los Ángeles           | 4.718         | 735          | 15,6        |                           |               |              |             |
|                              |               |              |             | <b>21. Barajas</b>        | <b>10.132</b> | <b>782</b>   | <b>7,7</b>  |
| <b>18. Villa de Vallecas</b> | <b>22.969</b> | <b>1.657</b> | <b>7,2</b>  | 21.1.- Alameda de Osuna   | 3.960         | 261          | 6,6         |
| 18.1.- C. H. de Vallecas     | 18.740        | 1.306        | 7,0         | 21.2.- Aeropuerto         | 337           | 52           | 15,4        |
| 18.2.- Santa Eugenia         | 3.941         | 309          | 7,8         | 21.3.- C.H. de Barajas    | 1.048         | 178          | 17,0        |
|                              |               |              |             | 21.4.- Timón              | 2.491         | 161          | 6,5         |
|                              |               |              |             | 21.5.- Corralejos         | 2.291         | 130          | 5,7         |

## 9. Estructura demográfica de la población nacida fuera de España a 1 de enero 2016

| Edad         | Ambos sexos    | Hombres        | Mujeres        |
|--------------|----------------|----------------|----------------|
| <b>Total</b> | <b>626.697</b> | <b>279.414</b> | <b>347.283</b> |
| 0 a 4        | 4.639          | 2.386          | 2.253          |
| 5 a 9        | 7.388          | 3.599          | 3.789          |
| 10 a 14      | 16.254         | 7.946          | 8.308          |
| 15 a 19      | 31.145         | 15.674         | 15.471         |
| 20 a 24      | 47.484         | 21.864         | 25.620         |
| 25 a 29      | 66.462         | 28.527         | 37.935         |
| 30 a 34      | 83.148         | 36.814         | 46.334         |
| 35 a 39      | 88.109         | 41.045         | 47.064         |
| 40 a 44      | 76.830         | 35.816         | 41.014         |
| 45 a 49      | 65.445         | 29.647         | 35.798         |
| 50 a 54      | 51.261         | 22.046         | 29.215         |
| 55 a 59      | 34.446         | 14.036         | 20.410         |
| 60 a 64      | 21.619         | 8.344          | 13.275         |
| 65 a 69      | 13.167         | 4.847          | 8.320          |
| 70 a 74      | 8.051          | 2.898          | 5.153          |
| 75 a 79      | 5.186          | 1.900          | 3.286          |
| 80 a 84      | 3.131          | 1.071          | 2.060          |
| 85 y más     | 2.932          | 954            | 1.978          |



NOTA: El total incluye 'Apátridas' y 'No consta' país de nacionalidad

