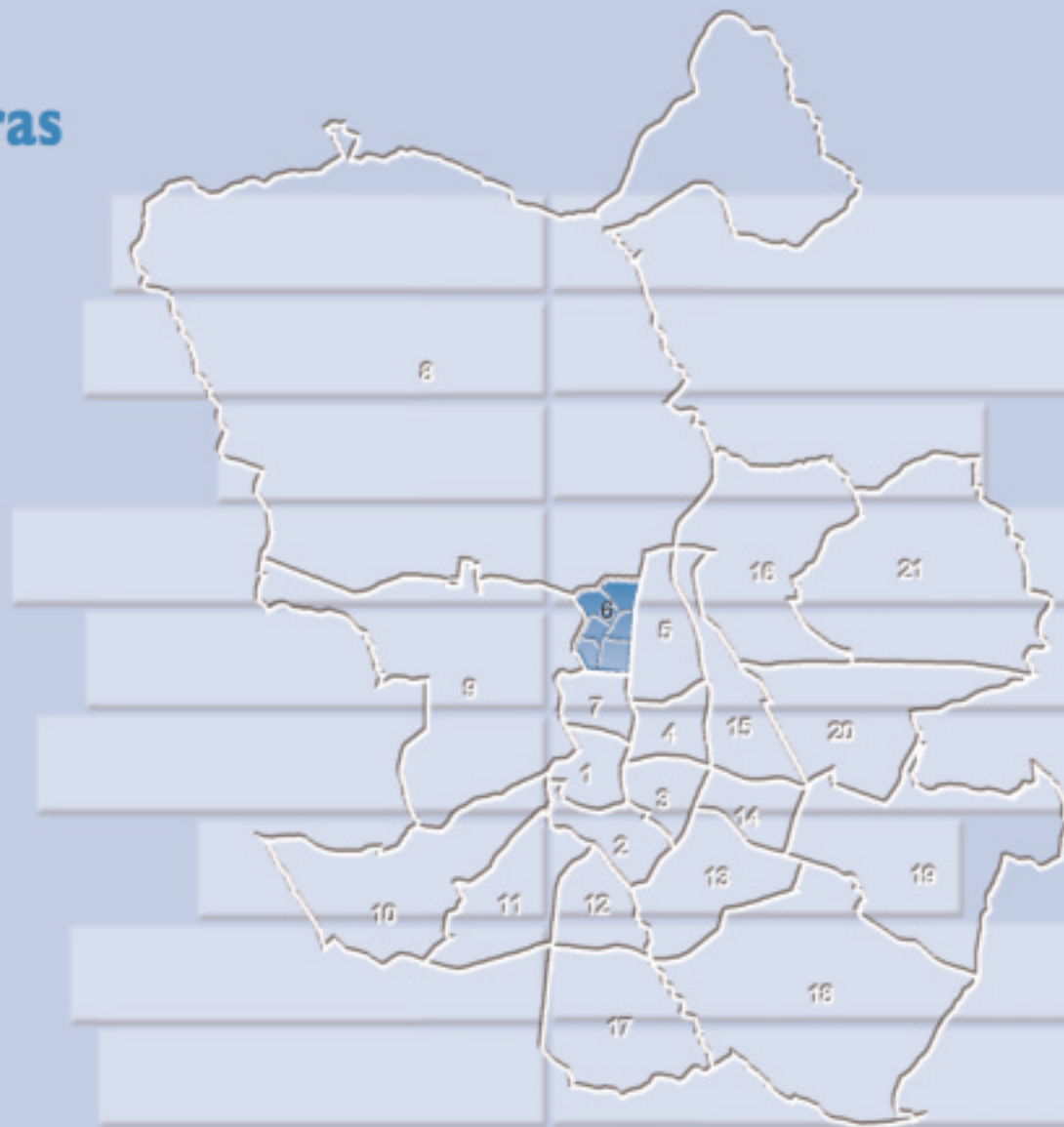
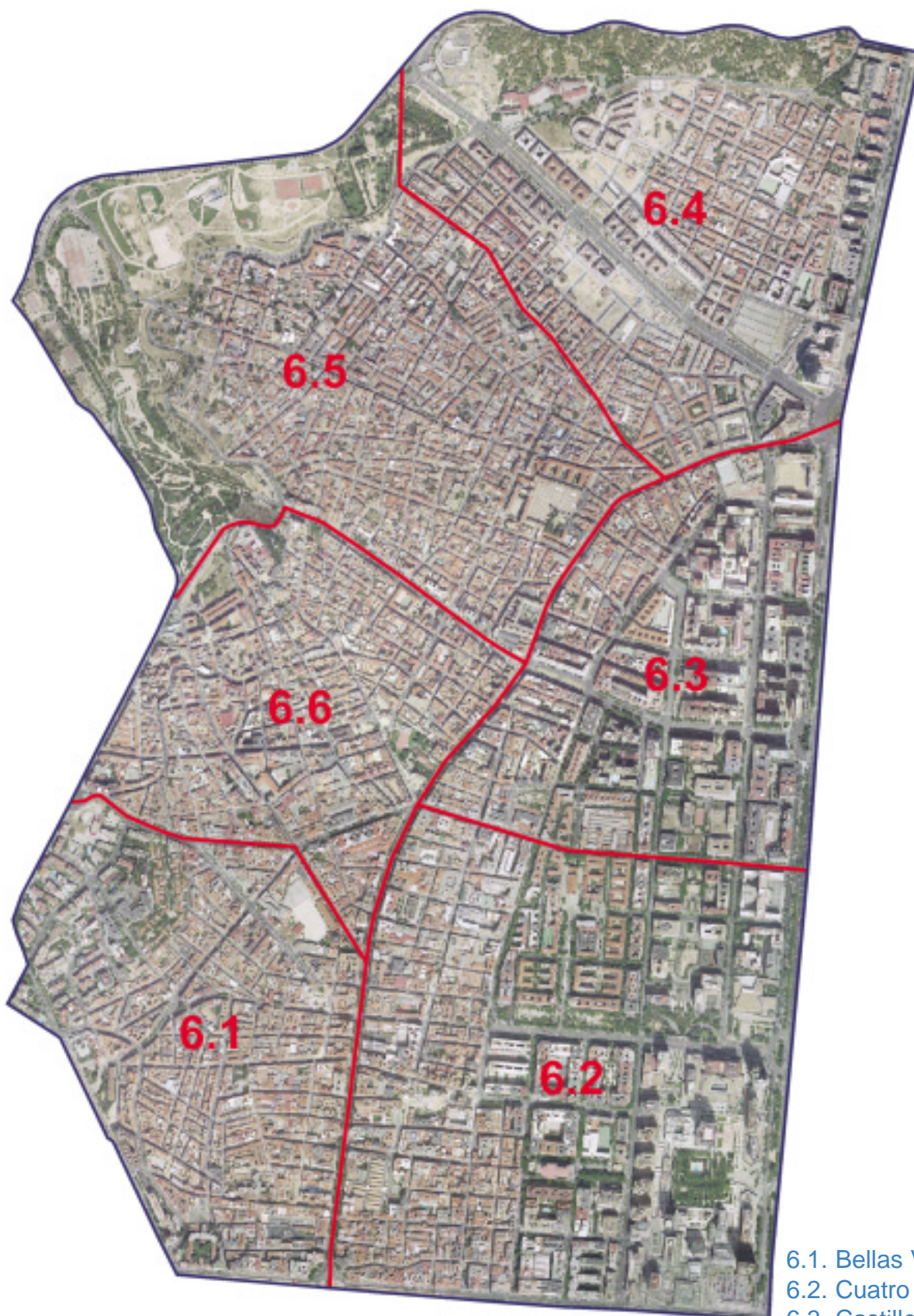


# TETUÁN

**Bellas Vistas**  
**Cuatro Caminos**  
**Castillejos**  
**Almenara**  
**Valdeacederas**  
**Berruguete**





- 6.1. Bellas Vistas
- 6.2. Cuatro Caminos
- 6.3. Castillejos
- 6.4. Almenara
- 6.5. Valdeacederas
- 6.6. Berruguete

## 1a. Evolución de la población

	Población a 1 de enero										
	1998	1999	2000	2001	2002	2003	2004	2005	2006	2007	2008
6. Tetuán	135.910	135.742	135.210	140.951	144.700	149.200	150.834	150.379	152.615	152.206	154.470
6.1. Bellas Vistas	25.104	24.984	25.053	27.048	28.255	29.215	29.347	28.769	28.953	28.836	29.567
6.2. Cuatro Caminos	33.926	33.762	33.501	34.356	34.988	35.788	35.981	36.130	36.412	34.900	34.883
6.3. Castillejos	19.227	19.317	19.305	19.879	20.212	20.797	20.688	20.904	20.893	20.519	20.619
6.4. Almenara	18.190	18.148	17.992	18.105	18.150	18.327	18.807	18.414	19.759	20.899	21.470
6.5. Valdeacederas	20.203	20.338	20.300	21.153	21.780	22.660	23.215	23.373	23.606	23.937	24.409
6.6. Berrugete	19.260	19.193	19.059	20.410	21.315	22.413	22.796	22.789	22.992	23.115	23.522
Ciudad de Madrid	2.899.091	2.905.136	2.903.903	2.982.926	3.043.535	3.124.892	3.162.304	3.167.424	3.205.334	3.187.062	3.238.208

## 1b. Evolución de la población

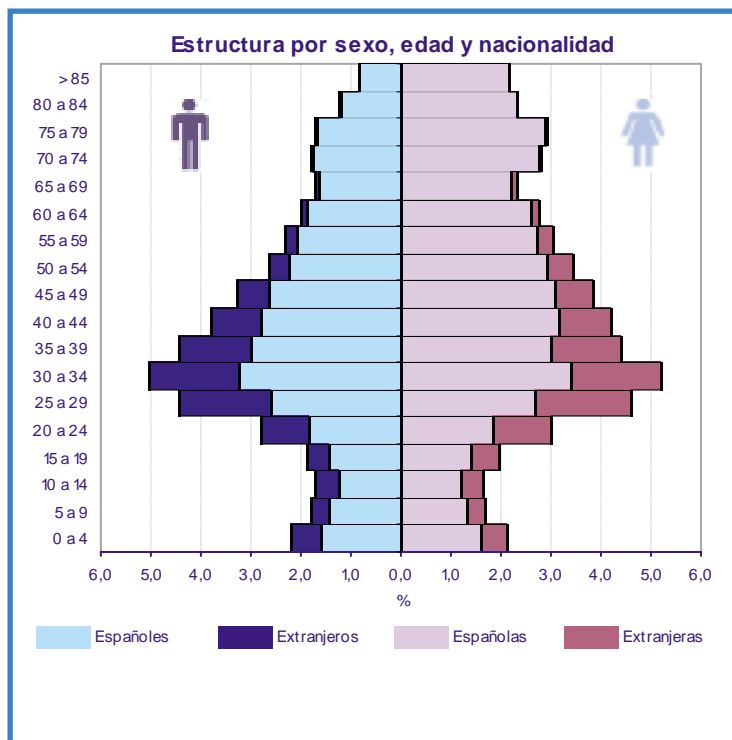
	Nº Índice										
	1998	1999	2000	2001	2002	2003	2004	2005	2006	2007	2008
6. Tetuán	100,0	99,9	99,5	103,7	106,5	109,8	111,0	110,6	112,3	112,0	113,7
6.1. Bellas Vistas	100,0	99,5	99,8	107,7	112,6	116,4	116,9	114,6	115,3	114,9	117,8
6.2. Cuatro Caminos	100,0	99,5	98,7	101,3	103,1	105,5	106,1	106,5	107,3	102,9	102,8
6.3. Castillejos	100,0	100,5	100,4	103,4	105,1	108,2	107,6	108,7	108,7	106,7	107,2
6.4. Almenara	100,0	99,8	98,9	99,5	99,8	100,8	103,4	101,2	108,6	114,9	118,0
6.5. Valdeacederas	100,0	100,7	100,5	104,7	107,8	112,2	114,9	115,7	116,8	118,5	120,8
6.6. Berrugete	100,0	99,7	99,0	106,0	110,7	116,4	118,4	118,3	119,4	120,0	122,1
Ciudad de Madrid	100,0	100,2	100,2	102,9	105,0	107,8	109,1	109,3	110,6	109,9	111,7

## 2. Indicadores demográficos de edad

	Edad Media	Edad media- na juventud	Propor- ción de juventud	Propor- ción de enveje- cimiento	Propor- ción de sobreenve- jecimiento	Índice de enveje- cimiento	Índice de ju- ventud	Índice de depen- dencia	Índice de estructura de la población activa	Índice de reempla- zamiento de la población activa	Razón de progre- sividad demográ- fica
6. Tetuán	43,21	40,7	11,84	19,87	33,20	167,89	59,56	46,43	118,15	65,19	125,03
6.1. Bellas Vistas	42,17	39,5	12,14	17,91	34,71	147,49	67,80	42,96	124,58	70,75	140,08
6.2. Cuatro Caminos	45,06	43,1	10,69	21,98	35,86	205,63	48,63	48,51	106,13	50,68	120,29
6.3. Castillejos	45,24	43,6	10,15	22,14	33,33	218,16	45,84	47,70	104,86	47,65	114,10
6.4. Almenara	43,73	41,6	13,08	22,63	32,59	173,01	57,80	55,53	114,92	85,36	109,53
6.5. Valdeacederas	40,88	38,5	12,79	16,38	28,28	128,13	78,04	41,18	132,63	82,63	132,07
6.6. Berrugete	41,96	39,2	12,51	18,33	31,73	146,48	68,27	44,59	129,68	74,64	130,06
Ciudad de Madrid	42,12	40,28	13,87	18,58	28,96	134,00	74,63	48,04	111,94	67,23	116,03

### 3. Indicadores demográficos de inmigración

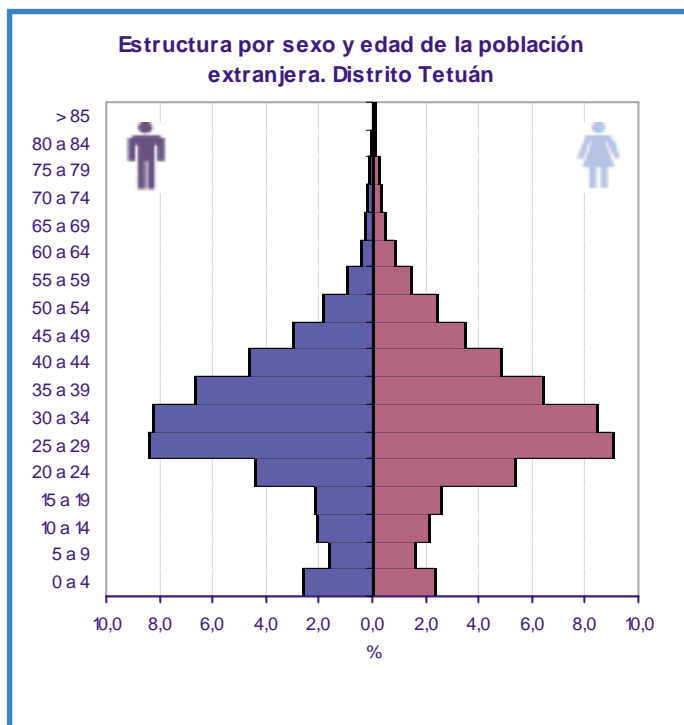
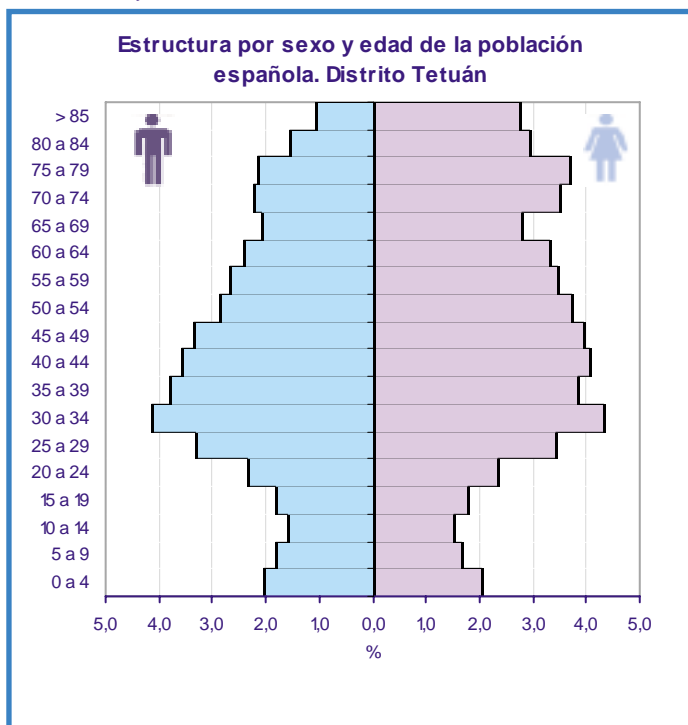
	Proporción de extranjera	Proporción de inmigración total	Proporción de inmigración de extranjeros
6. Tetuán	21,54	54,60	19,15
6.1. Bellas Vistas	28,43	59,17	25,98
6.2. Cuatro Caminos	17,81	56,59	15,28
6.3. Castillejos	18,72	56,11	15,48
6.4. Almenara	15,03	45,20	13,47
6.5. Valdeacederas	22,56	51,66	20,34
6.6. Berruguete	25,75	56,19	23,50
Ciudad de Madrid	16,90	50,21	14,68



### 4. Población por nacionalidad (españoles y extranjeros)

	Total*			España			Extranjero		
	Total	Hombres	Mujeres	Total	Hombres	Mujeres	Total	Hombres	Mujeres
6. Tetuán	154.470	70.456	84.014	121.184	54.423	66.761	33.270	16.027	17.243
6.1. Bellas Vistas	29.567	13.513	16.054	21.159	9.387	11.772	8.407	4.126	4.281
6.2. Cuatro Caminos	34.883	15.525	19.358	28.663	12.647	16.016	6.212	2.875	3.337
6.3. Castillejos	20.619	9.322	11.297	16.758	7.499	9.259	3.859	1.822	2.037
6.4. Almenara	21.470	9.802	11.668	18.241	8.294	9.947	3.228	1.508	1.720
6.5. Valdeacederas	24.409	11.509	12.900	18.902	8.839	10.063	5.506	2.669	2.837
6.6. Berruguete	23.522	10.785	12.737	17.461	7.757	9.704	6.058	3.027	3.031
Ciudad de Madrid	3.238.208	1.524.402	1.713.806	2.690.663	1.252.840	1.437.823	547.282	271.454	275.828

\* El total incluye el dato de "No consta nacionalidad"





## 5. Población extranjera por áreas geoeconómicas de origen

	Total Extranjeros	Unión Europea (15)	Unión Europea (ampliación a 25)	Otros países OCDE	Otros países de Europa	América Latina y Caribe	África	Otros países de Asia y Oceanía	Apátridas	No Consta
6. Tetuán	33.270	2.647	443	591	3.010	20.052	2.765	3.760	2	16
6.1. Bellas Vistas	8.407	495	110	120	671	5.405	541	1.065	0	1
6.2. Cuatro Caminos	6.212	639	80	161	554	3.721	462	593	2	8
6.3. Castillejos	3.859	482	48	138	350	2.024	261	556	0	2
6.4. Almenara	3.228	240	31	65	297	1.860	481	254	0	1
6.5. Valdeacederas	5.506	408	91	42	508	3.335	431	691	0	1
6.6. Berruete	6.058	383	83	65	630	3.707	589	601	0	3
Ciudad de Madrid	547.282	48.868	11.053	11.858	82.365	311.397	41.181	40.508	52	263

## 6. Población extranjera por país de nacionalidad

	Extranjeros	Ecuador	Rumanía	Bolivia	Perú	Colombia	Marruecos	China	Rep. Dominicana	Paraguay	Brasil	Resto de países	No consta
6. Tetuán	33.270	6.596	2.117	2.081	1.982	1.383	2.156	1.312	2.986	2.131	733	9.793	16
6.1. Bellas Vistas	8.407	1.917	529	750	520	206	400	324	1.080	381	123	2.177	1
6.2. Cuatro Caminos	6.212	1.046	345	386	361	346	336	226	654	236	144	2.132	8
6.3. Castillejos	3.859	537	234	216	181	172	206	199	198	218	177	1.521	2
6.4. Almenara	3.228	492	160	137	216	185	387	113	194	382	69	893	1
6.5. Valdeacederas	5.506	1.077	355	207	339	255	367	221	387	601	118	1.579	1
6.6. Berruete	6.058	1.527	494	385	365	219	460	229	473	313	102	1.491	3
Ciudad de Madrid	547.282	101.748	56.496	45.175	36.979	36.734	25.380	24.094	21.732	16.521	16.053	166.370	263

**Nota: 10 países con más residentes inscritos en la Ciudad a 1 de enero de 2008**

## 7. Altas y bajas por nacimiento y defunción, 2007

	Altas por nacimiento	Tasa Bruta de Natalidad	Tasa General Fecundidad	Bajas por defunción	Tasa Bruta de Mortalidad	Crecimiento Vegetativo Absoluto	Crecimiento Vegetativo %
6. Tetuán	1.734	11,31	41,66	1.391	9,07	343	2,24
6.1. Bellas Vistas	364	12,47	44,78	255	8,73	109	3,73
6.2. Cuatro Caminos	328	9,40	36,43	345	9,89	-17	-0,49
6.3. Castillejos	208	10,11	39,32	191	9,29	17	0,83
6.4. Almenara	238	11,23	43,43	226	10,67	12	0,57
6.5. Valdeacederas	307	12,70	43,45	180	7,45	127	5,25
6.6. Berruete	289	12,39	43,43	194	8,32	95	4,07
Ciudad de Madrid	35.026	10,90	41,72	26.695	8,31	8.331	2,59

## 8. Altas y bajas por cambio de residencia, 2007

	Altas por cambio de municipio residencia	Bajas por cambio de municipio residencia	Saldo Migratorio	Tasa Bruta de Migración	Altas por cambio de domicilio	Bajas por cambio de domicilio	Saldo cambio de domicilio	Tasa Bruta de cambio de domicilio
6. Tetuán	11.260	6.329	4.931	32,16	12.235	13.582	-1.347	-8,78
6.1. Bellas Vistas	2.520	1.230	1.290	44,18	2.728	3.009	-281	-9,62
6.2. Cuatro Caminos	2.311	1.360	951	27,26	2.274	2.771	-497	-14,24
6.3. Castillejos	1.488	863	625	30,39	1.356	1.674	-318	-15,46
6.4. Almenara	1.198	701	497	23,46	1.511	1.331	180	8,50
6.5. Valdeacederas	1.853	1.083	770	31,85	2.082	2.319	-237	-9,80
6.6. Berruguete	1.890	1.092	798	34,22	2.284	2.478	-194	-8,32
Ciudad de Madrid	189.040	122.089	66.951	20,84	226.132	226.132	0	0,00

## 9. Altas y bajas por cambio de municipio de residencia y ámbito geográfico, 2007

	Altas				Bajas			
	Total	Resto Comunidad de Madrid	Resto España	Extranjero	Total	Resto Comunidad de Madrid	Resto España	Extranjero
6. Tetuán	11.260	1.883	3.318	6.059	6.329	2.953	2.840	536
6.1. Bellas Vistas	2.520	376	640	1.504	1.230	564	565	101
6.2. Cuatro Caminos	2.311	373	730	1.208	1.360	576	649	135
6.3. Castillejos	1.488	236	490	762	863	354	409	100
6.4. Almenara	1.198	289	337	572	701	380	265	56
6.5. Valdeacederas	1.853	295	548	1.010	1.083	566	448	69
6.6. Berruguete	1.890	314	573	1.003	1.092	513	504	75
Ciudad de Madrid	189.040	36.128	55.830	97.082	122.089	58.573	54.563	8.952

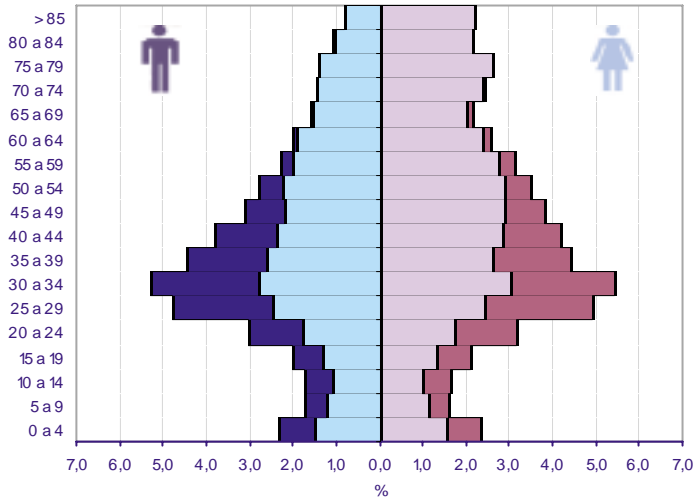
\* El total incluye no consta ámbito geográfico

## 10. Altas y bajas por cambio de municipio de residencia y nacionalidad, 2007

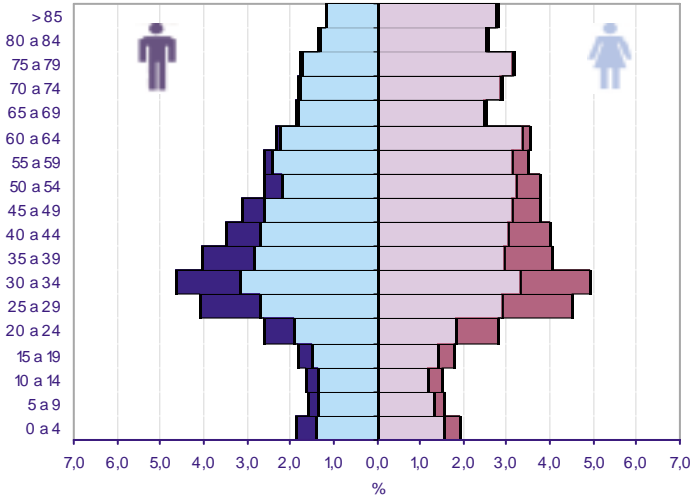
	Altas			Bajas			Saldo		
	Total	Espanoles	Extranjeros	Total	Espanoles	Extranjeros	Total	Espanoles	Extranjeros
6. Tetuán	11.260	3.670	7.590	6.329	3.953	2.376	4.931	-283	5.214
6.1. Bellas Vistas	2.520	627	1.893	1.230	701	529	1.290	-74	1.364
6.2. Cuatro Caminos	2.311	849	1.462	1.360	895	465	951	-46	997
6.3. Castillejos	1.488	583	905	863	544	319	625	39	586
6.4. Almenara	1.198	464	734	701	485	216	497	-21	518
6.5. Valdeacederas	1.853	588	1.265	1.083	696	387	770	-108	878
6.6. Berruguete	1.890	559	1.331	1.092	632	460	798	-73	871
Ciudad de Madrid	189.040	65.556	123.483	122.089	80.253	41.821	66.951	-14.697	81.662

\*El total incluye no consta nacionalidad

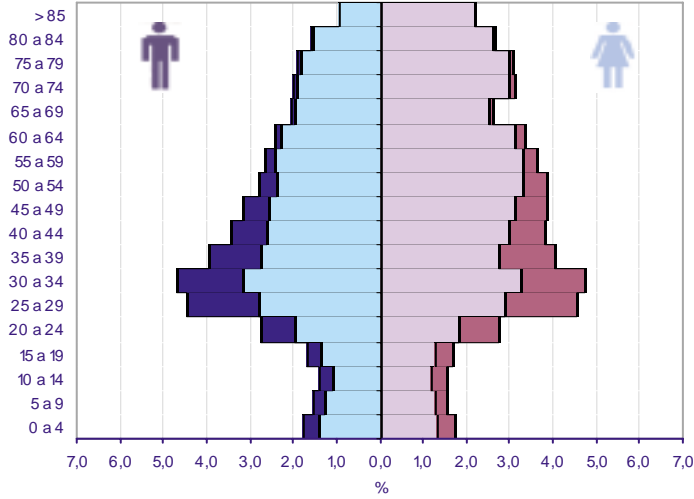
**Barrio: Bellas Vistas**



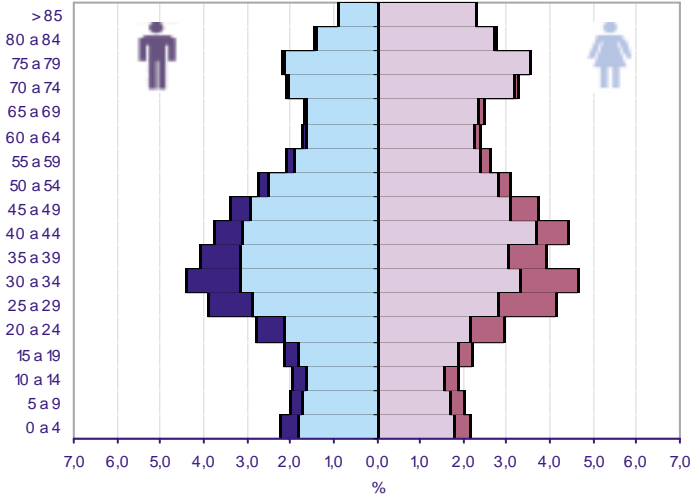
**Barrio: Cuatro Caminos**



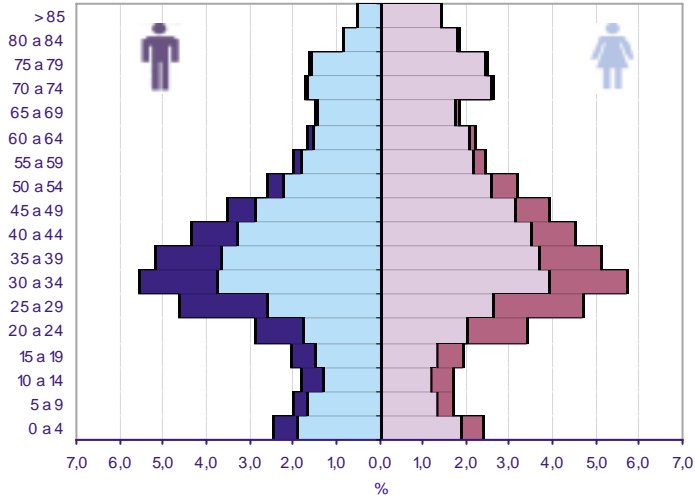
**Barrio: Castillejos**



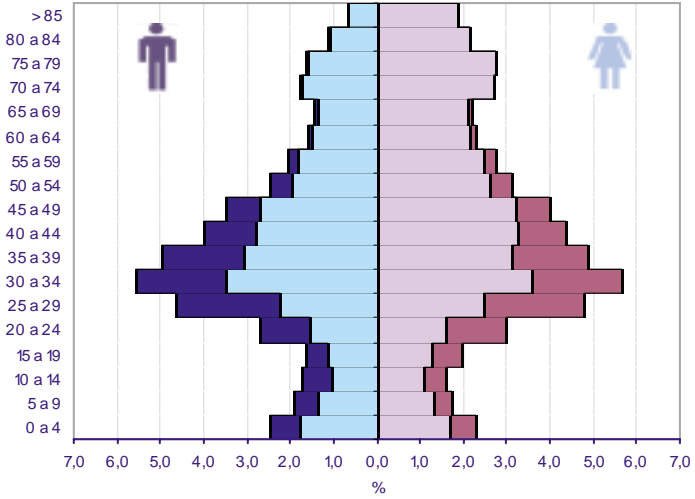
**Barrio: Almenara**



**Barrio: Valdeacederas**



**Barrio: Berruguete**



■ Extranjeros ■ Españoles ■ Españolas ■ Extranjeras

