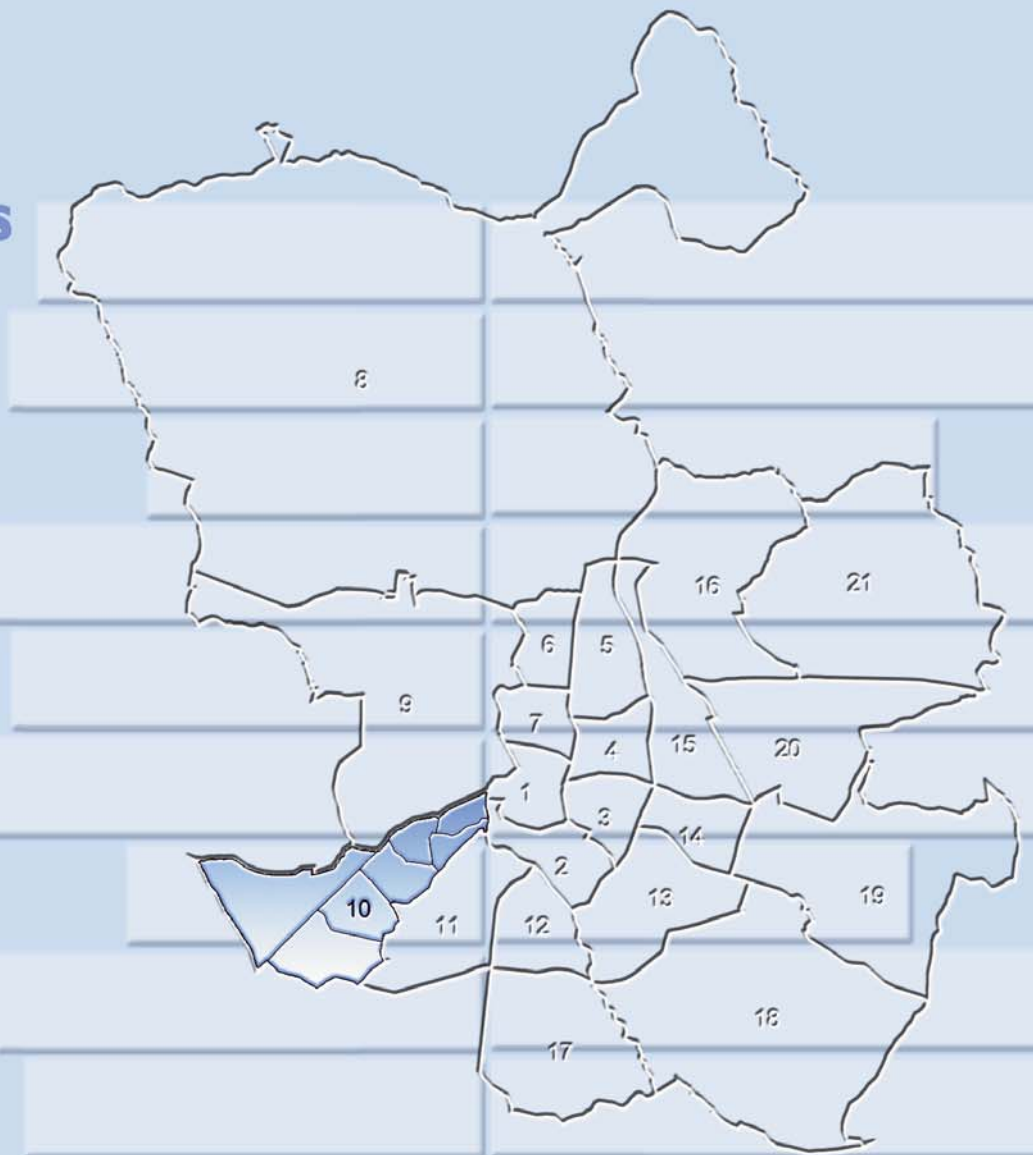


# LATINA

Los Cármenes  
Puerta del Ángel  
Lucero  
Aluche  
Campamento  
Cuatro Vientos  
Las Águilas

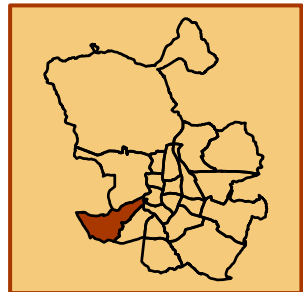


# Distrito 10 - Latina



## Barrios

- 1 - Los Cármenes
- 2 - Puerta del Ángel
- 3 - Lucero
- 4 - Aluche
- 5 - Campamento
- 6 - Cuatro Vientos
- 7 - Las Águilas



### 1a. Evolución de la población

	Población a 1 de enero										
	2003	2004	2005	2006	2007	2008	2009	2010	2011	2012	2013
<b>1. Centro</b>	<b>146.443</b>	<b>150.159</b>	<b>148.714</b>	<b>149.718</b>	<b>141.396</b>	<b>142.876</b>	<b>142.876</b>	<b>143.908</b>	<b>142.876</b>	<b>139.952</b>	<b>138.400</b>
1.1. Palacio	24.734	25.309	24.798	24.811	23.580	23.421	23.421	23.568	23.421	22.992	22.751
1.2. Embajadores	49.048	50.482	50.933	51.527	49.197	49.504	49.504	50.208	49.504	48.477	47.470
1.3. Cortes	11.548	11.658	11.541	11.597	10.810	11.149	11.149	11.113	11.149	10.941	10.888
1.4. Justicia	17.511	18.000	17.661	17.699	16.792	17.330	17.330	17.412	17.330	17.046	16.996
1.5. Universidad	34.781	35.732	35.007	35.349	33.011	33.293	33.293	33.493	33.293	32.638	32.468
1.6. Sol	8.821	8.978	8.774	8.735	8.006	8.179	8.179	8.114	8.179	7.858	7.827
<b>Ciudad de Madrid</b>	<b>3.124.892</b>	<b>3.162.304</b>	<b>3.167.424</b>	<b>3.205.334</b>	<b>3.187.062</b>	<b>3.269.861</b>	<b>3.269.861</b>	<b>3.284.110</b>	<b>3.269.861</b>	<b>3.237.937</b>	<b>3.215.633</b>

### 1b. Evolución de la población

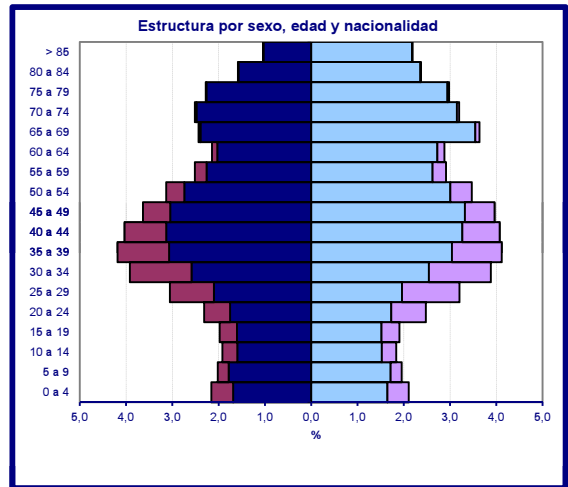
	Nº Índice										
	2003	2004	2005	2006	2007	2008	2009	2010	2011	2012	2013
<b>10. Latina</b>	<b>100</b>	<b>100,2</b>	<b>99,5</b>	<b>100,0</b>	<b>99,2</b>	<b>99,9</b>	<b>99,7</b>	<b>98,7</b>	<b>95,3</b>	<b>95,3</b>	<b>94,2</b>
10.1. Cármenes	100	108,9	109,8	110,2	108,4	109,2	109,4	109,1	106,5	106,5	106,2
10.2. P. del Ángel	100	100,2	99,9	101,1	100,1	101,9	102,3	101,2	97,4	97,4	95,5
10.3. Lucero	100	100,0	100,4	102,2	101,7	102,5	102,4	101,9	97,4	97,4	96,4
10.4. Aluche	100	99,4	97,7	97,3	95,7	95,3	94,6	93,2	89,8	89,8	88,6
10.5. Campamento	100	100,2	100,3	100,0	100,5	101,1	100,2	98,7	95,2	95,2	94,3
10.6. Cuatro Vientos*	100	99,5	105,1	164,7	227,9	293,0	350,8	380,9	428,5	428,5	454,9
10.7. Las Águilas	100	99,0	97,8	97,6	96,5	96,7	96,0	94,7	91,2	91,2	89,8
<b>Ciudad de Madrid</b>	<b>100</b>	<b>101,2</b>	<b>101,4</b>	<b>102,6</b>	<b>102,0</b>	<b>103,6</b>	<b>104,7</b>	<b>105,1</b>	<b>103,6</b>	<b>103,6</b>	<b>102,9</b>

### 2. Indicadores demográficos de edad

	Edad Media	Edad mediana	Proporción de juventud	Proporción de envejecimiento	Proporción de sobre-envejecimiento	Índice de envejecimiento	Índice de juventud	Índice de dependencia	Índice de estructura de la población activa	Índice de reemplazamiento de la población activa	Razón de progresividad demográfica
<b>10. Latina</b>	<b>45,2</b>	<b>44,3</b>	<b>12,8</b>	<b>24,2</b>	<b>29,7</b>	<b>189,8</b>	<b>52,7</b>	<b>58,7</b>	<b>92,4</b>	<b>62,1</b>	<b>107,3</b>
10.1. Cármenes	42,0	42,3	16,0	17,0	39,7	106,2	94,1	49,2	82,8	91,8	93,1
10.2. P. del Ángel	44,7	43,1	12,4	21,7	42,1	174,7	57,2	51,6	98,1	66,3	109,5
10.3. Lucero	44,8	44,0	13,5	23,2	36,5	171,9	58,2	58,1	89,4	76,7	100,6
10.4. Aluche	46,7	45,8	11,6	27,8	23,9	240,4	41,6	64,9	94,8	49,8	112,8
10.5. Campamento	44,8	43,5	12,4	23,4	27,4	189,7	52,7	55,7	100,1	62,0	113,2
10.6. Cuatro Vientos	33,6	35,4	22,9	5,5	31,4	23,8	420,5	39,6	139,6	125,5	184,1
10.7. Las Águilas	46,3	45,9	12,3	26,5	23,8	214,6	46,6	63,5	84,4	57,8	98,9
<b>Ciudad de Madrid</b>	<b>43,1</b>	<b>42,2</b>	<b>14,5</b>	<b>19,7</b>	<b>33,5</b>	<b>136,1</b>	<b>73,5</b>	<b>51,8</b>	<b>93,7</b>	<b>64,7</b>	<b>109,3</b>

### 3. Indicadores demográficos de inmigración

	Proporción de extranjería	Proporción de inmigración total	Proporción de inmigración de extranjeros
<b>10. Latina</b>	<b>16,1</b>	<b>53,4</b>	<b>12,1</b>
10.1. Cármenes	14,8	46,8	11,2
10.2. P. del Ángel	20,1	54,6	15,7
10.3. Lucero	16,4	51,3	13,3
10.4. Aluche	16,9	57,1	12,6
10.5. Campamento	18,1	59,0	12,5
10.6. Cuatro Vientos	6,3	34,0	4,3
10.7. Las Águilas	12,0	50,9	8,6
<b>Ciudad de Madrid</b>	<b>14,4</b>	<b>49,3</b>	<b>10,3</b>

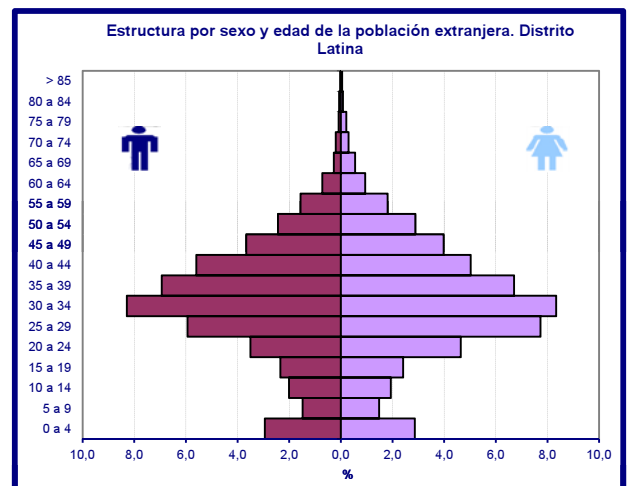
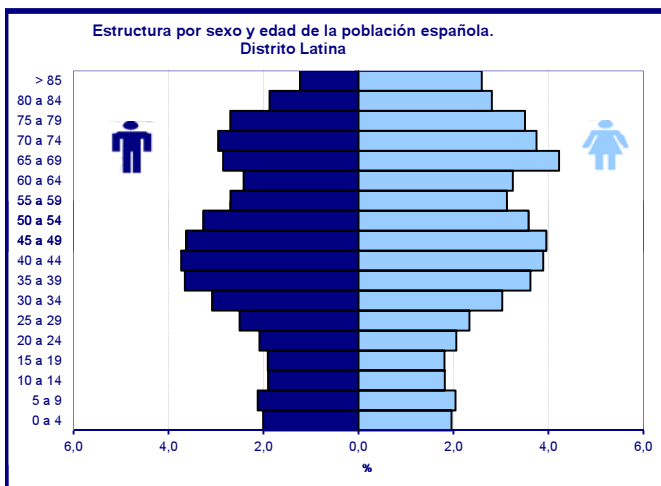


Extranjeros Españoles Españolas Extranjeras

### 4. Población por nacionalidad (españoles y extranjeros)

	Total			España			Extranjero		
	Total	Hombres	Mujeres	Total	Hombres	Mujeres	Total	Hombres	Mujeres
<b>10. Latina</b>	<b>243.603</b>	<b>114.140</b>	<b>129.463</b>	<b>204.471</b>	<b>95.335</b>	<b>109.136</b>	<b>39.132</b>	<b>18.805</b>	<b>20.327</b>
10.1. Cármenes	17.473	8.327	9.146	14.882	7.046	7.836	2.591	1.281	1.310
10.2. P. del Ángel	42.907	19.717	23.190	34.304	15.600	18.704	8.603	4.117	4.486
10.3. Lucero	36.624	17.218	19.406	30.617	14.320	16.297	6.007	2.898	3.109
10.4. Aluche	69.361	32.285	37.076	57.649	26.680	30.969	11.712	5.605	6.107
10.5. Campamento	19.631	9.293	10.338	16.082	7.623	8.459	3.549	1.670	1.879
10.6. Cuatro Vientos	4.385	2.214	2.171	4.108	2.076	2.032	277	138	139
10.7. Las Águilas	53.222	25.086	28.136	46.829	21.990	24.839	6.393	3.096	3.297
<b>Ciudad de Madrid</b>	<b>3.215.633</b>	<b>1.499.425</b>	<b>1.716.208</b>	<b>2.752.391</b>	<b>1.280.710</b>	<b>1.471.681</b>	<b>463.242</b>	<b>218.715</b>	<b>244.527</b>

\* El total incluye el dato de "No consta nacionalidad"



### 5. Población extranjera por áreas geoeconómicas de origen

	Total Extranjeros	Unión Europea (15)	Unión Europea (ampliación a 27)	Otros países OCDE	Otros países de Europa	América Latina y Caribe	África	Otros países de Asia y Oceanía	Apátridas	No Consta
<b>10. Latina</b>	<b>39.132</b>	<b>1.756</b>	<b>8.623</b>	<b>579</b>	<b>2.010</b>	<b>20.274</b>	<b>2.866</b>	<b>3.021</b>	<b>3</b>	<b>0</b>
10.1. Cármenes	2.591	142	496	54	126	1.244	331	198	0	0
10.2. P. del Ángel	8.603	550	1.326	175	204	4.644	633	1.071	0	0
10.3. Lucero	6.007	240	924	86	278	3.402	423	653	1	0
10.4. Aluche	11.712	373	2.978	166	643	6.147	719	684	2	0
10.5. Campamento	3.549	163	1.057	39	144	1.719	246	181	0	0
10.6. Cuatro Vientos	277	23	96	4	12	82	36	24	0	0
10.7. Las Águilas	6.393	265	1.746	55	603	3.036	478	210	0	0
<b>Ciudad de Madrid</b>	<b>463.242</b>	<b>51.503</b>	<b>73.734</b>	<b>15.155</b>	<b>13.923</b>	<b>220.021</b>	<b>36.642</b>	<b>52.217</b>	<b>47</b>	<b>0</b>

### 6. Población extranjera por país de nacionalidad

	Extranjeros	Rumanía	Bolivia	Colombia	Ecuador	Perú	Re. Dominicana	Marruecos	China	Resto de Países	No consta
<b>10. Latina</b>	<b>39.132</b>	<b>6.958</b>	<b>2.896</b>	<b>2.207</b>	<b>4.565</b>	<b>2.903</b>	<b>1.986</b>	<b>1.872</b>	<b>1.962</b>	<b>14.783</b>	<b>0</b>
10.1. Cármenes	2.591	344	188	108	317	158	106	156	92	1.122	0
10.2. P. del Ángel	8.603	933	632	366	1.036	557	344	412	627	3.696	0
10.3. Lucero	6.007	634	579	271	870	469	252	282	406	2.244	0
10.4. Aluche	11.712	2.047	924	713	1.452	901	656	470	521	4.028	0
10.5. Campamento	3.549	826	148	160	341	197	376	193	128	1.180	0
10.6. Cuatro Vientos	277	59	5	28	15	10	9	17	17	117	0
10.7. Las Águilas	6.393	1.115	420	561	534	611	243	342	171	2.396	0
<b>Ciudad de Madrid</b>	<b>463.242</b>	<b>54.970</b>	<b>28.234</b>	<b>26.702</b>	<b>48.425</b>	<b>27.671</b>	<b>22.493</b>	<b>23.728</b>	<b>30.084</b>	<b>201.935</b>	<b>0</b>

### 7. Altas y bajas por nacimiento y defunción. 2012

	Altas por nacimiento	Tasa Bruta de Natalidad	Tasa General Fecundidad	Bajas por defunción	Tasa Bruta de Mortalidad	Crecimiento Vegetativo	
						Absoluto	%s
<b>10. Latina</b>	<b>1.959</b>	<b>16,0</b>	<b>17,0</b>	<b>2.083</b>	<b>39,7</b>	<b>-124</b>	<b>-23,7</b>
10.1. Cármenes	130	12,4	21,7	148	42,1	-18	-29,7
10.2. P. del Ángel	362	13,5	23,2	427	36,5	-65	-23,0
10.3. Lucero	277	11,6	27,8	322	23,9	-45	-12,3
10.4. Aluche	521	12,4	23,4	586	27,4	-65	-15,1
10.5. Campamento	151	22,9	5,5	156	31,4	-5	-8,5
10.6. Cuatro Vientos	102	12,3	26,5	22	23,8	80	-11,5
10.7. Las Águilas	416	0,0	0,0	422	0,0	-6	0,0
<b>Ciudad de Madrid</b>	<b>31.446</b>	<b>0,0</b>	<b>0,0</b>	<b>26.262</b>	<b>0,0</b>	<b>5.184</b>	<b>0,0</b>

### 8. Altas y bajas por cambio de residencia. 2012

	Altas por cambio de municipio residencia	Bajas por cambio de municipio residencia	Saldo Migratorio	Tasa Bruta de Migración	Altas por cambio de domicilio	Bajas por cambio de domicilio	Saldo cambio de domicilio	Tasa Bruta de cambio de domicilio
<b>10. Latina</b>	<b>9.070</b>	<b>7.953</b>	<b>1.117</b>	<b>94,14</b>	<b>17.132</b>	<b>17.464</b>	<b>-332</b>	<b>49,20</b>
10.1. Cármenes	625	466	159	57,23	1.284	1.217	67	51,64
10.2. P. del Ángel	1.917	1.641	276	58,16	3.673	3.965	-292	58,07
10.3. Lucero	1.335	1.075	260	41,60	2.641	2.623	18	64,89
10.4. Aluche	2.437	2.102	335	52,72	5.019	5.118	-99	55,73
10.5. Campamento	849	756	93	420,50	1.336	1.377	-41	39,61
10.6. Cuatro Vientos	228	222	6	46,59	415	228	187	63,53
10.7. Las Águilas	1.679	1.691	-12	0,00	2.764	2.936	-172	0,00
<b>Ciudad de Madrid</b>	<b>132.956</b>	<b>108.034</b>	<b>24.922</b>	<b>0,00</b>	<b>235.638</b>	<b>235.638</b>	<b>0</b>	<b>0,00</b>

### 9. Altas y bajas por cambio de municipio de residencia y ámbito geográfico. 2012

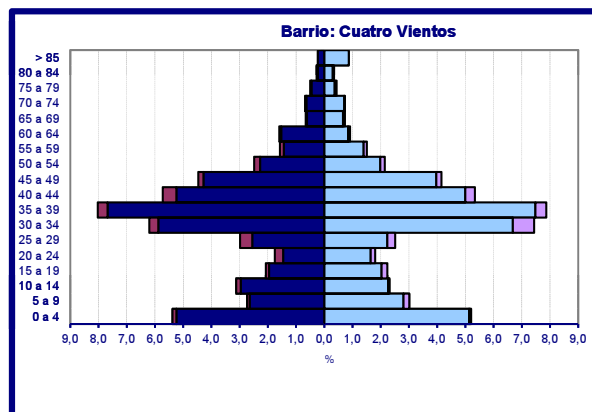
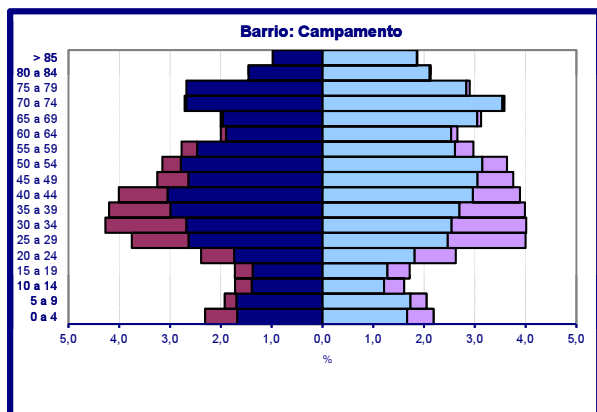
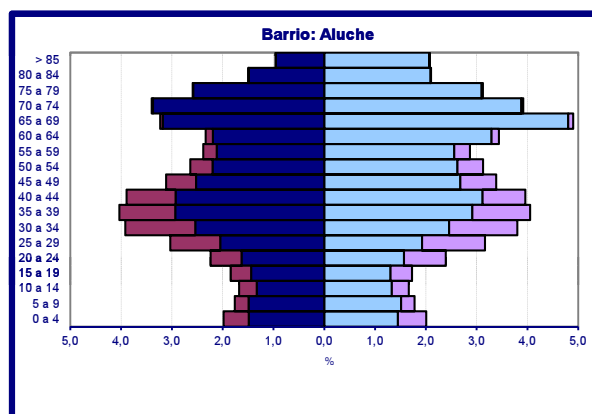
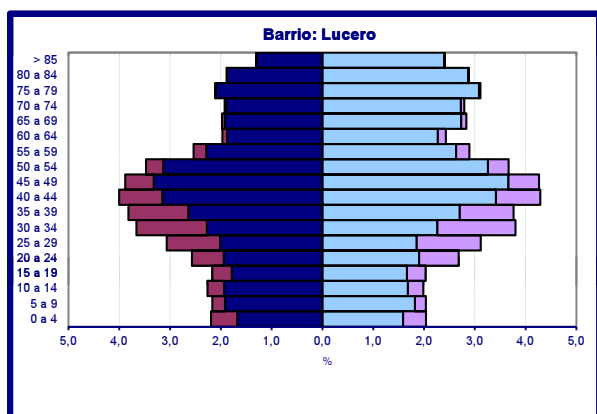
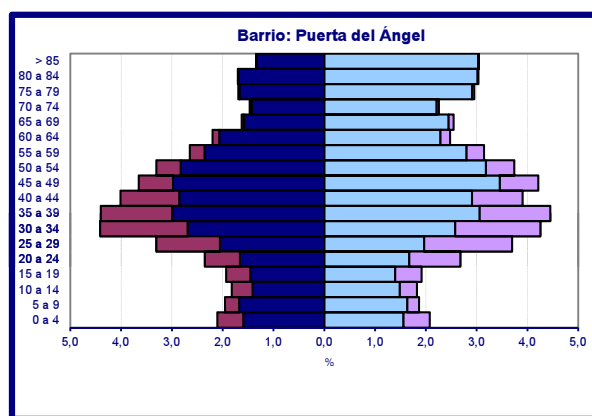
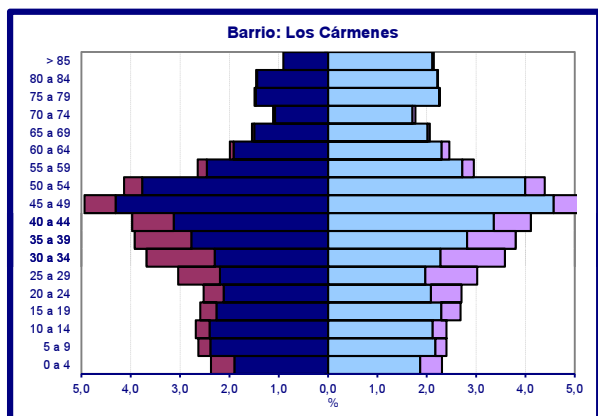
	Altas				Bajas			
	Total	Resto Comunidad de Madrid	Resto España	Extranjero	Total	Resto Comunidad de Madrid	Resto España	Extranjero
<b>10. Latina</b>	<b>9.070</b>	<b>3.181</b>	<b>3.574</b>	<b>2.315</b>	<b>7.953</b>	<b>3.983</b>	<b>2.938</b>	<b>1.032</b>
10.1. Cármenes	625	175	260	190	466	210	191	65
10.2. P. del Ángel	1.917	605	735	577	1.641	724	684	233
10.3. Lucero	1.335	467	538	330	1.075	484	416	175
10.4. Aluche	2.437	903	921	613	2.102	1.107	703	292
10.5. Campamento	849	309	313	227	756	403	271	82
10.6. Cuatro Vientos	228	79	138	11	222	132	75	15
10.7. Las Águilas	1.679	643	669	367	1.691	923	598	170
<b>Ciudad de Madrid</b>	<b>132.956</b>	<b>38.623</b>	<b>56.947</b>	<b>37.386</b>	<b>108.034</b>	<b>49.164</b>	<b>44.152</b>	<b>14.718</b>

\* El total incluye no consta ámbito geográfico

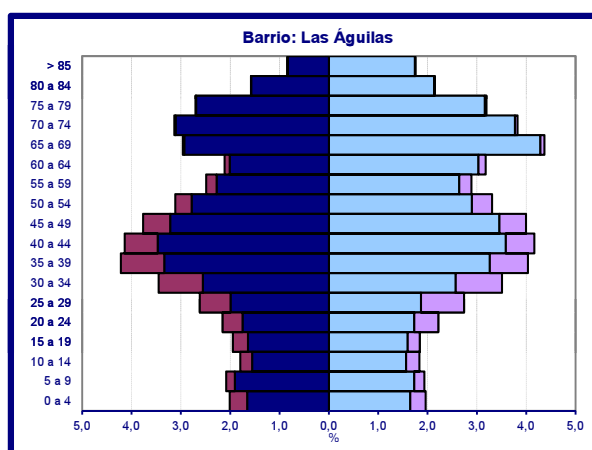
### 10. Altas y bajas por cambio de municipio de residencia y nacionalidad. 2012

	Altas			Bajas			Saldo		
	Total	Españoles	Extranjeros	Total	Españoles	Extranjeros	Total	Españoles	Extranjeros
<b>10. Latina</b>	<b>9.070</b>	<b>4.270</b>	<b>4.800</b>	<b>7.953</b>	<b>5.073</b>	<b>2.880</b>	<b>1.117</b>	<b>-803</b>	<b>1.920</b>
10.1. Cármenes	625	283	342	466	305	161	159	-22	181
10.2. P. del Ángel	1.917	825	1.092	1.641	971	670	276	-146	422
10.3. Lucero	1.335	614	721	1.075	658	417	260	-44	304
10.4. Aluche	2.437	1.039	1.398	2.102	1.250	852	335	-211	546
10.5. Campamento	849	400	449	756	529	227	93	-129	222
10.6. Cuatro Vientos	228	201	27	222	213	9	6	-12	18
10.7. Las Águilas	1.679	908	771	1.691	1.147	544	-12	-239	227
<b>Ciudad de Madrid</b>	<b>132.956</b>	<b>70.150</b>	<b>62.806</b>	<b>108.034</b>	<b>74.178</b>	<b>33.856</b>	<b>24.922</b>	<b>-4.028</b>	<b>28.950</b>

\* El total incluye no consta nacionalidad



Nota: La escala de este gráfico no permite una comparación directa con el resto de los barrios



■ Extranjeros ■ Españoles ■ Españolas ■ Extranjeras