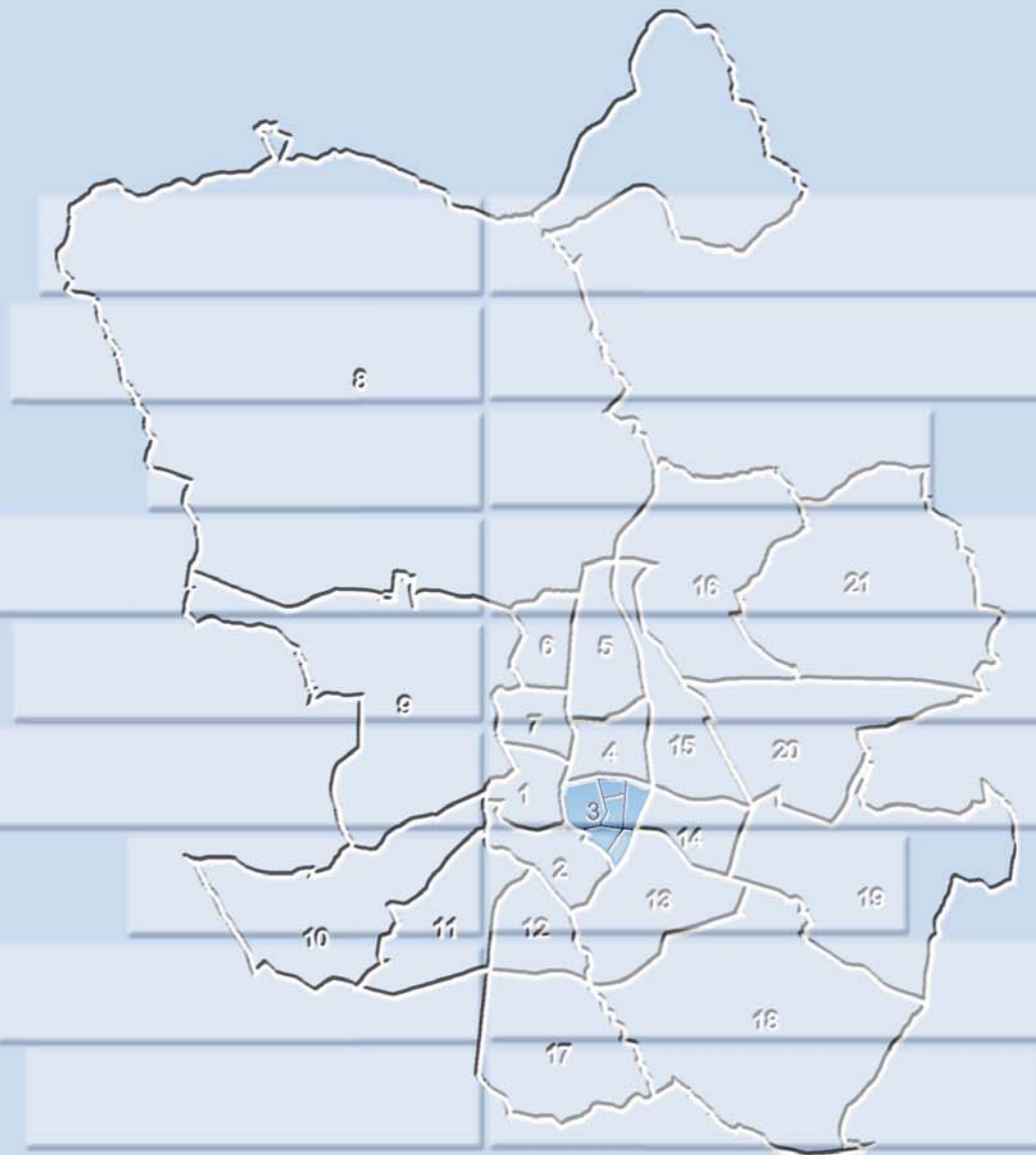


RETIRO

Pacífico
Adelfas
Estrella
Ibiza
Jerónimos
Niño Jesús

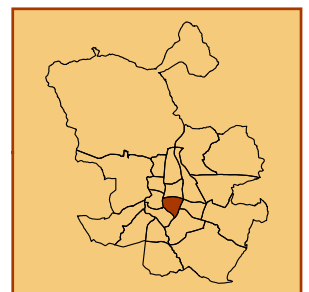


Distrito 03 - Retiro



Barrios

- 31 - Pacífico
- 32 - Adelfas
- 33 - Estrella
- 34 - Ibiza
- 35 - Jerónimos
- 36 - Niño Jesús



1a. Evolución de la población

	Población a 1 de enero										
	2004	2005	2006	2007	2008	2009	2010	2011	2012	2013	2014
3. Retiro	126.283	126.058	125.978	124.530	124.258	123.969	123.159	122.068	121.146	120.252	118.743
3.1. Pacífico	36.656	37.055	36.959	36.312	36.194	36.015	35.843	35.276	34.959	34.656	34.107
3.2. Adelfas	16.260	16.408	16.705	16.884	17.059	17.325	17.241	17.285	17.437	17.406	17.246
3.3. Estrella	25.380	24.932	24.646	24.653	24.528	24.395	24.250	24.007	23.823	23.637	23.399
3.4. Ibiza	23.975	23.624	23.606	23.190	23.114	22.944	22.688	22.476	22.088	21.940	21.712
3.5. Jerónimos	7.901	7.711	7.722	7.502	7.402	7.325	7.296	7.250	7.139	7.181	7.087
3.6. Niño Jesús	16.111	16.328	16.340	15.989	15.961	15.965	15.841	15.774	15.700	15.432	15.192
Ciudad de Madrid	3.162.304	3.167.424	3.205.334	3.187.062	3.238.208	3.273.006	3.284.110	3.269.861	3.237.937	3.215.633	3.166.130

1b. Evolución de la población

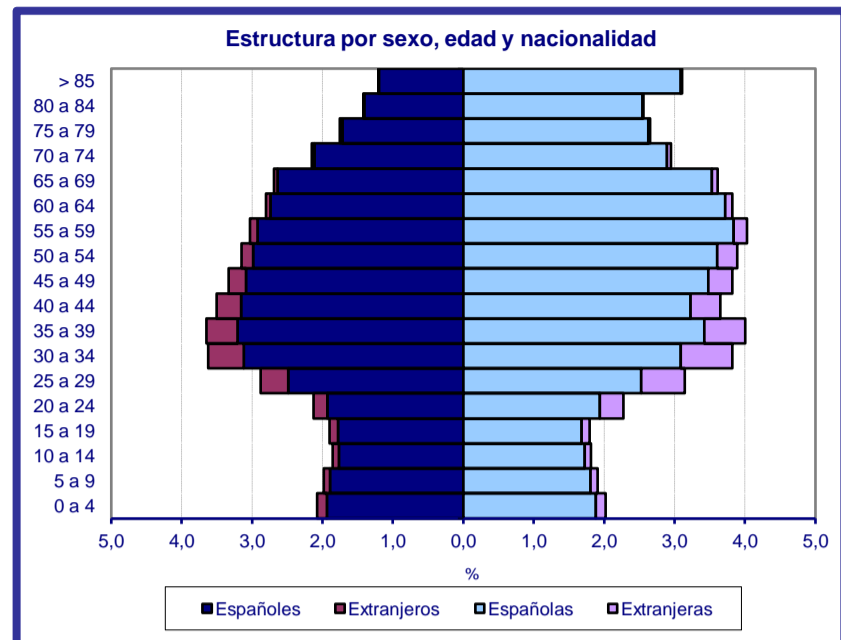
	Nº Índice										
	2004	2005	2006	2007	2008	2009	2010	2011	2012	2013	2014
3. Retiro	100	99,8	99,8	98,6	98,4	98,2	97,5	96,7	95,9	95,2	94,0
3.1. Pacífico	100	101,1	100,8	99,1	98,7	98,3	97,8	96,2	95,4	94,5	93,0
3.2. Adelfas	100	100,9	102,7	103,8	104,9	106,5	106,0	106,3	107,2	107,0	106,1
3.3. Estrella	100	98,2	97,1	97,1	96,6	96,1	95,5	94,6	93,9	93,1	92,2
3.4. Ibiza	100	98,5	98,5	96,7	96,4	95,7	94,6	93,7	92,1	91,5	90,6
3.5. Jerónimos	100	97,6	97,7	95,0	93,7	92,7	92,3	91,8	90,4	90,9	89,7
3.6. Niño Jesús	100	101,3	101,4	99,2	99,1	99,1	98,3	97,9	97,4	95,8	94,3
Ciudad de Madrid	100	100,2	101,4	100,8	102,4	103,5	103,9	103,4	102,4	101,7	100,1

2. Indicadores demográficos de edad

	Edad Media	Edad mediana	Proporción de juventud	Proporción de envejecimiento	Proporción de sobreenvejecimiento	Índice de envejecimiento	Índice de juventud	Índice de dependencia	Índice de estructura de la población activa	Índice de reemplazamiento de la población activa	Razón de progresividad demográfica
3. Retiro	46,3	46,4	12,4	24,1	34,4	194,5	51,4	57,5	81,2	44,4	105,4
3.1. Pacífico	46,3	46,5	11,4	23,0	36,1	202,7	49,3	52,5	80,7	46,1	109,6
3.2. Adelfas	43,9	43,7	13,6	18,7	32,7	137,9	72,5	47,6	82,4	41,0	109,5
3.3. Estrella	47,4	48,5	12,5	27,9	28,6	224,4	44,6	67,8	82,3	40,5	90,0
3.4. Ibiza	46,8	46,1	11,9	24,6	41,2	206,5	48,4	57,6	83,3	44,2	111,2
3.5. Jerónimos	47,9	48,0	10,9	26,8	35,6	247,3	40,4	60,5	78,9	40,7	108,3
3.6. Niño Jesús	45,6	46,4	14,7	24,7	32,2	168,1	59,5	65,2	77,3	53,3	107,7
Ciudad de Madrid	43,5	42,8	14,5	20,2	34,3	139,4	71,7	53,0	89,5	65,0	103,8

3. Indicadores demográficos de inmigración

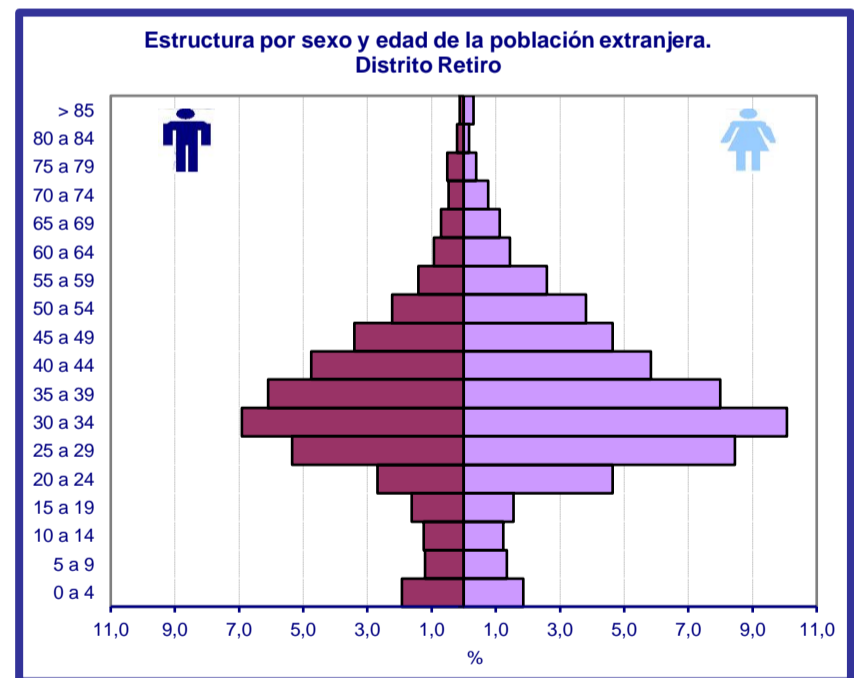
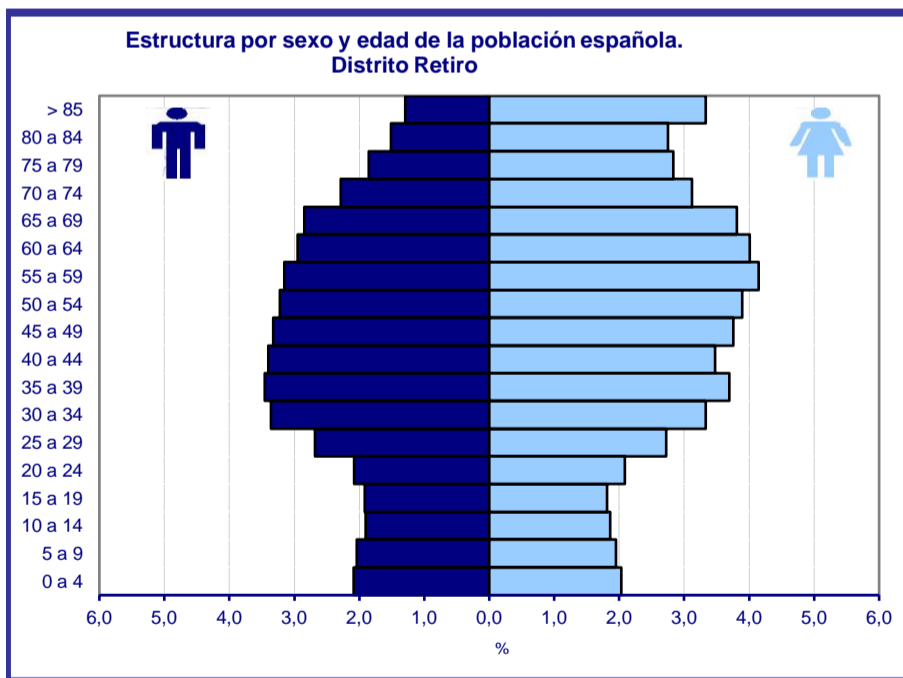
	Proporción de extranjería	Proporción de inmigración total	Proporción de inmigración de extranjeros
3. Retiro	7,3	11,9	4,1
3.1. Pacífico	8,3	13,7	5,2
3.2. Adelfas	7,0	10,9	4,4
3.3. Estrella	4,0	7,5	2,2
3.4. Ibiza	10,2	15,6	5,5
3.5. Jerónimos	9,6	15,2	3,9
3.6. Niño Jesús	5,2	9,0	2,5
Ciudad de Madrid	13,1	19,5	9,1



4. Población por nacionalidad (españoles y extranjeros)

	Total			España			Extranjero		
	Total	Hombres	Mujeres	Total	Hombres	Mujeres	Total	Hombres	Mujeres
3. Retiro	118.743	53.599	65.144	110.104	49.974	60.130	8.639	3.625	5.014
3.1. Pacífico	34.107	15.202	18.905	31.286	13.928	17.358	2.821	1.274	1.547
3.2. Adelfas	17.246	7.888	9.358	16.041	7.357	8.684	1.205	531	674
3.3. Estrella	23.399	10.852	12.547	22.471	10.488	11.983	928	364	564
3.4. Ibiza	21.712	9.467	12.245	19.489	8.570	10.919	2.223	897	1.326
3.5. Jerónimos	7.087	3.303	3.784	6.408	3.023	3.385	679	280	399
3.6. Niño Jesús	15.192	6.887	8.305	14.409	6.608	7.801	783	279	504
Ciudad de Madrid	3.166.130	1.474.194	1.691.936	2.750.030	1.279.593	1.470.437	416.094	194.598	221.496

* El total incluye el dato de "No consta nacionalidad"



5. Población extranjera por áreas geoeconómicas de origen

	Total Extranjeros	Unión Europea (15)	Unión Europea (ampliación a 28)	Otros países OCDE	Otros países de Europa	América Latina y Caribe	África	Otros países de Asia y Oceanía	Apátridas
3. Retiro	8.639	1.977	957	781	241	3.551	329	802	1
3.1. Pacífico	2.821	511	319	202	60	1.326	136	266	1
3.2. Adelfas	1.205	213	160	77	28	493	83	151	0
3.3. Estrella	928	207	112	83	46	361	36	83	0
3.4. Ibiza	2.223	577	239	215	61	875	42	214	0
3.5. Jerónimos	679	241	39	124	16	207	14	38	0
3.6. Niño Jesús	783	228	88	80	30	289	18	50	0
Ciudad de Madrid	416.094	47.234	65.601	15.391	13.492	186.798	34.791	52.737	50

6. Población extranjera por país de nacionalidad

	Extranjeros	Rumanía	Ecuador	China	Bolivia	Marruecos	Perú	Colombia	República Dominicana	Resto de Países
3. Retiro	8.639	641	473	502	406	228	385	433	269	5.302
3.1. Pacífico	2.821	199	216	148	143	99	125	154	121	1.616
3.2. Adelfas	1.205	106	86	107	54	61	71	58	32	630
3.3. Estrella	928	78	34	42	55	24	39	43	20	593
3.4. Ibiza	2.223	179	101	173	87	29	87	108	65	1.394
3.5. Jerónimos	679	23	15	9	21	9	22	34	13	533
3.6. Niño Jesús	783	56	21	23	46	6	41	36	18	536
Ciudad de Madrid	416.094	48.516	39.128	30.860	24.122	22.550	21.757	21.757	20.428	186.976

7. Altas y bajas por nacimiento y defunción. 2013

	Altas por nacimiento	Tasa Bruta de Natalidad	Tasa General Fecundidad	Bajas por defunción	Tasa Bruta de Mortalidad	Crecimiento Vegetativo	
						Absoluto	%
3. Retiro	1.012	8,5	37,3	1.081	9,0	-69	-0,6
3.1. Pacífico	259	7,5	32,0	301	8,8	-42	-1,2
3.2. Adelfas	168	9,7	39,5	120	6,9	48	2,8
3.3. Estrella	166	7,1	34,4	209	8,9	-43	-1,8
3.4. Ibiza	201	9,2	39,5	226	10,4	-25	-1,1
3.5. Jerónimos	66	9,3	42,3	78	10,9	-12	-1,7
3.6. Niño Jesús	152	9,9	45,8	147	9,6	5	0,3
Ciudad de Madrid	29.737	9,3	37,7	25.470	8,0	4.267	1,3

8. Altas y bajas por cambio de residencia. 2013

	Altas por cambio de municipio residencia	Bajas por cambio de municipio residencia	Saldo Migratorio	Tasa Bruta de Migración	Altas por cambio de domicilio	Bajas por cambio de domicilio	Saldo cambio de domicilio	Tasa Bruta de cambio de domicilio
3. Retiro	4.125	3.138	987	8,26	6.057	6.311	-254	-2,13
3.1. Pacífico	1.278	941	337	9,80	1.982	2.158	-176	-5,12
3.2. Adelfas	577	434	143	8,25	1.006	1.007	-1	-0,06
3.3. Estrella	524	505	19	0,81	816	809	7	0,30
3.4. Ibiza	947	647	300	13,75	1.326	1.292	34	1,56
3.5. Jerónimos	384	242	142	19,90	292	339	-47	-6,59
3.6. Niño Jesús	415	369	46	3,00	635	706	-71	-4,64
Ciudad de Madrid	126.486	100.334	26.152	8,20	231.308	231.308	0	72,49

9. Altas y bajas por cambio de municipio de residencia y ámbito geográfico. 2013

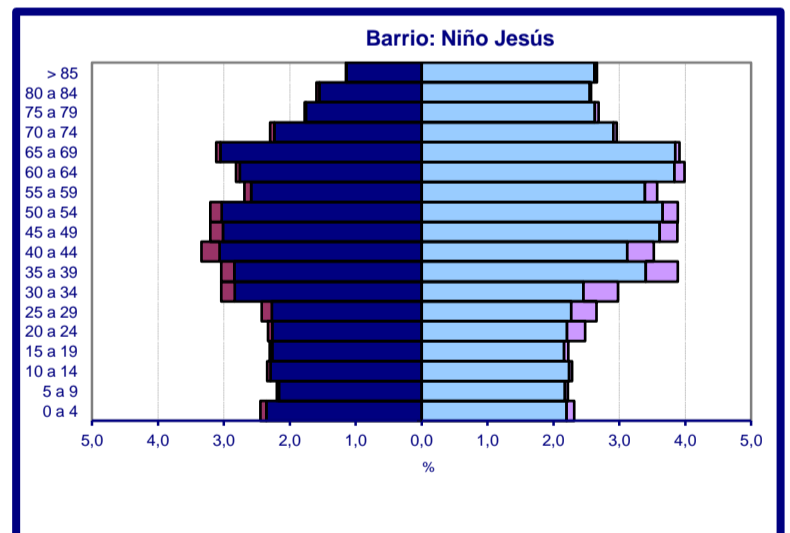
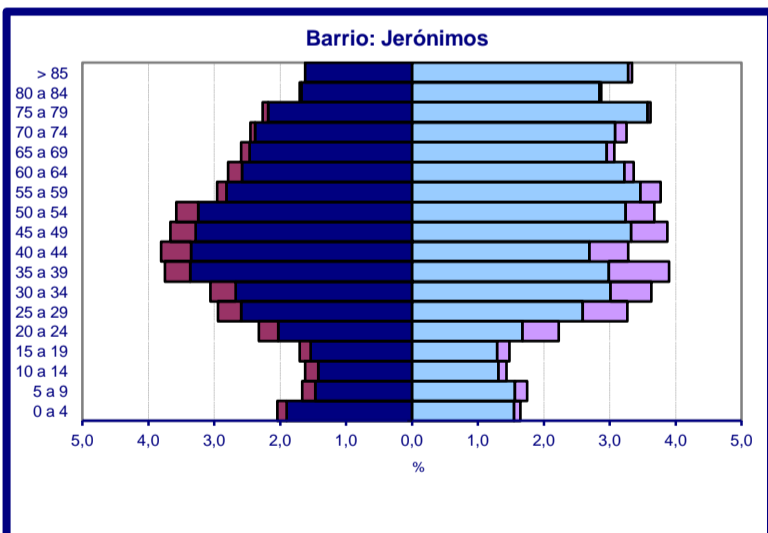
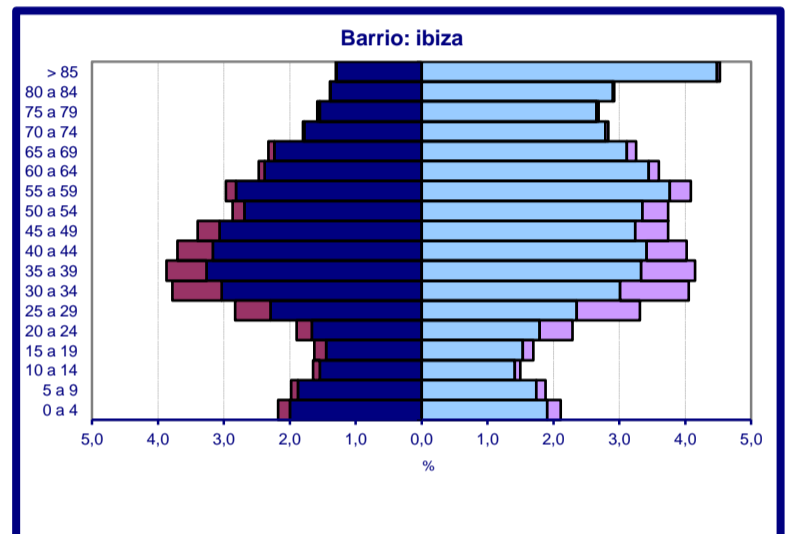
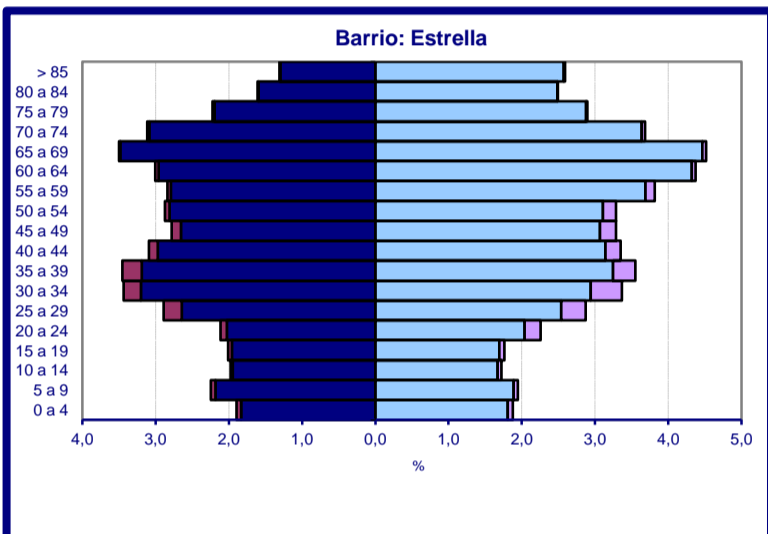
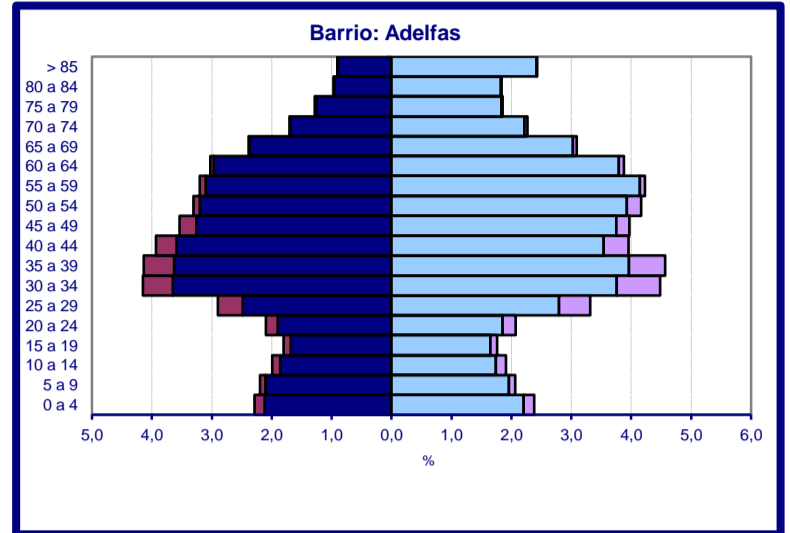
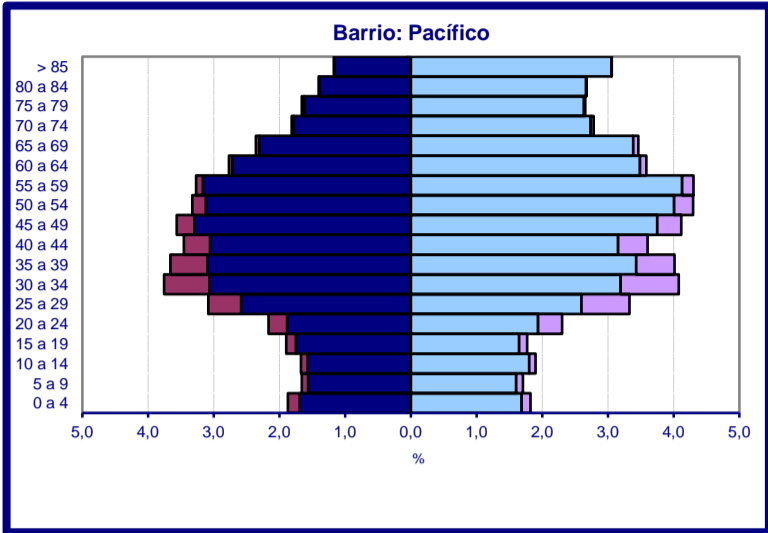
	Altas				Bajas			
	Total	Resto Comunidad de Madrid	Resto España	Extranjero	Total	Resto Comunidad de Madrid	Resto España	Extranjero
3. Retiro	4.125	1.111	1.986	1.028	3.138	1.188	1.341	609
3.1. Pacífico	1.278	333	641	304	941	370	421	150
3.2. Adelfas	577	142	300	135	434	176	198	60
3.3. Estrella	524	174	241	109	505	224	173	108
3.4. Ibiza	947	249	424	274	647	221	288	138
3.5. Jerónimos	384	82	190	112	242	77	97	68
3.6. Niño Jesús	415	131	190	94	369	120	164	85
Ciudad de Madrid	126.486	38.755	54.307	33.424	100.334	43.292	39.395	17.647

* El total incluye no consta ámbito geográfico

10. Altas y bajas por cambio de municipio de residencia y nacionalidad. 2013

	Altas			Bajas			Saldo		
	Total	Espanoles	Extranjeros	Total	Espanoles	Extranjeros	Total	Espanoles	Extranjeros
3. Retiro	4.125	2.829	1.296	3.138	2.642	496	987	187	800
3.1. Pacífico	1.278	841	437	941	755	186	337	86	251
3.2. Adelfas	577	390	187	434	355	79	143	35	108
3.3. Estrella	524	404	120	505	464	41	19	-60	79
3.4. Ibiza	947	612	335	647	519	128	300	93	207
3.5. Jerónimos	384	267	117	242	213	29	142	54	88
3.6. Niño Jesús	415	315	100	369	336	33	46	-21	67
Ciudad de Madrid	126.486	70.093	56.391	100.334	73.922	26.412	26.152	-3.829	29.979

* El total incluye no consta nacionalidad



Extranjeros Españoles Españolas Extranjeras