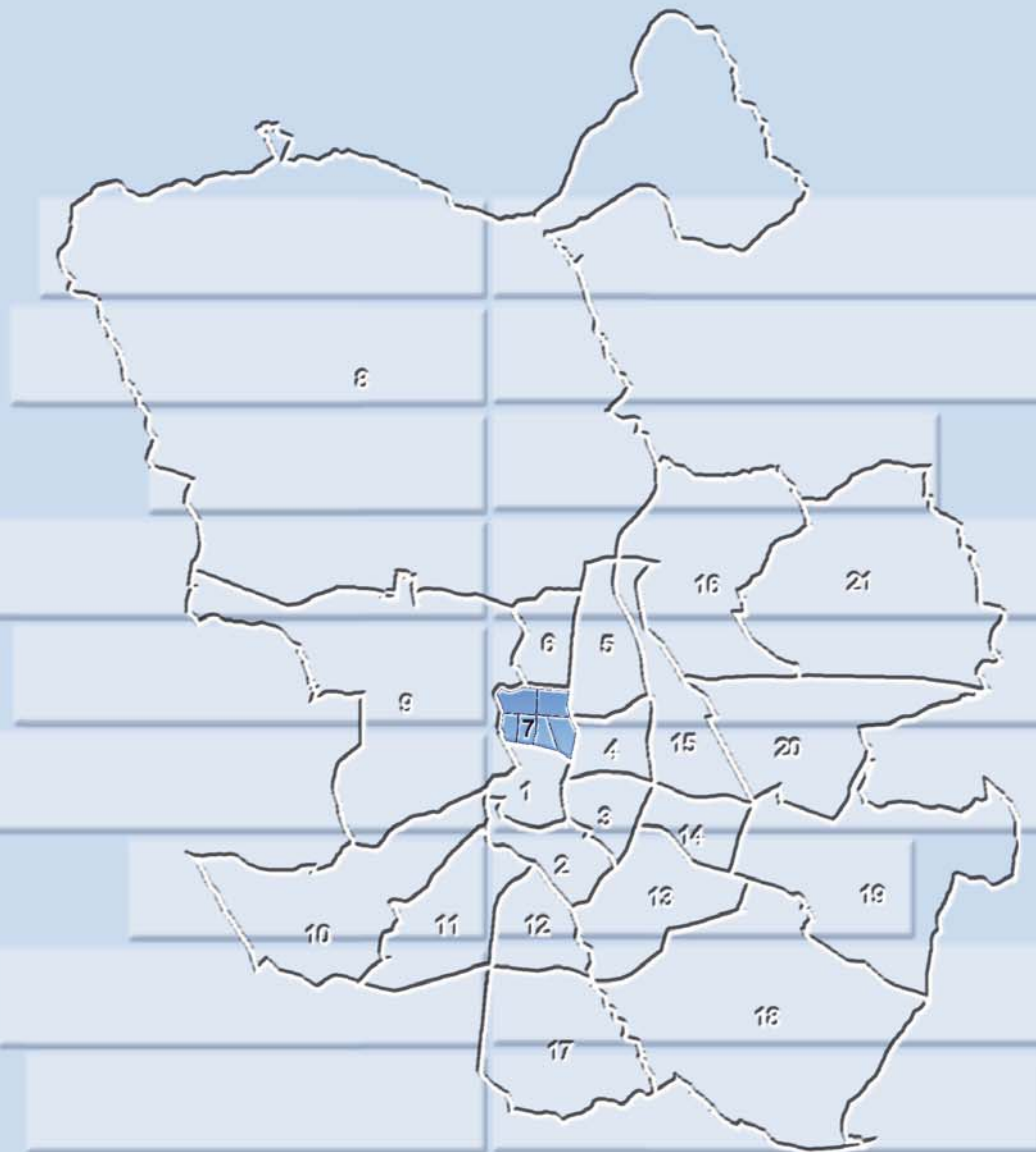
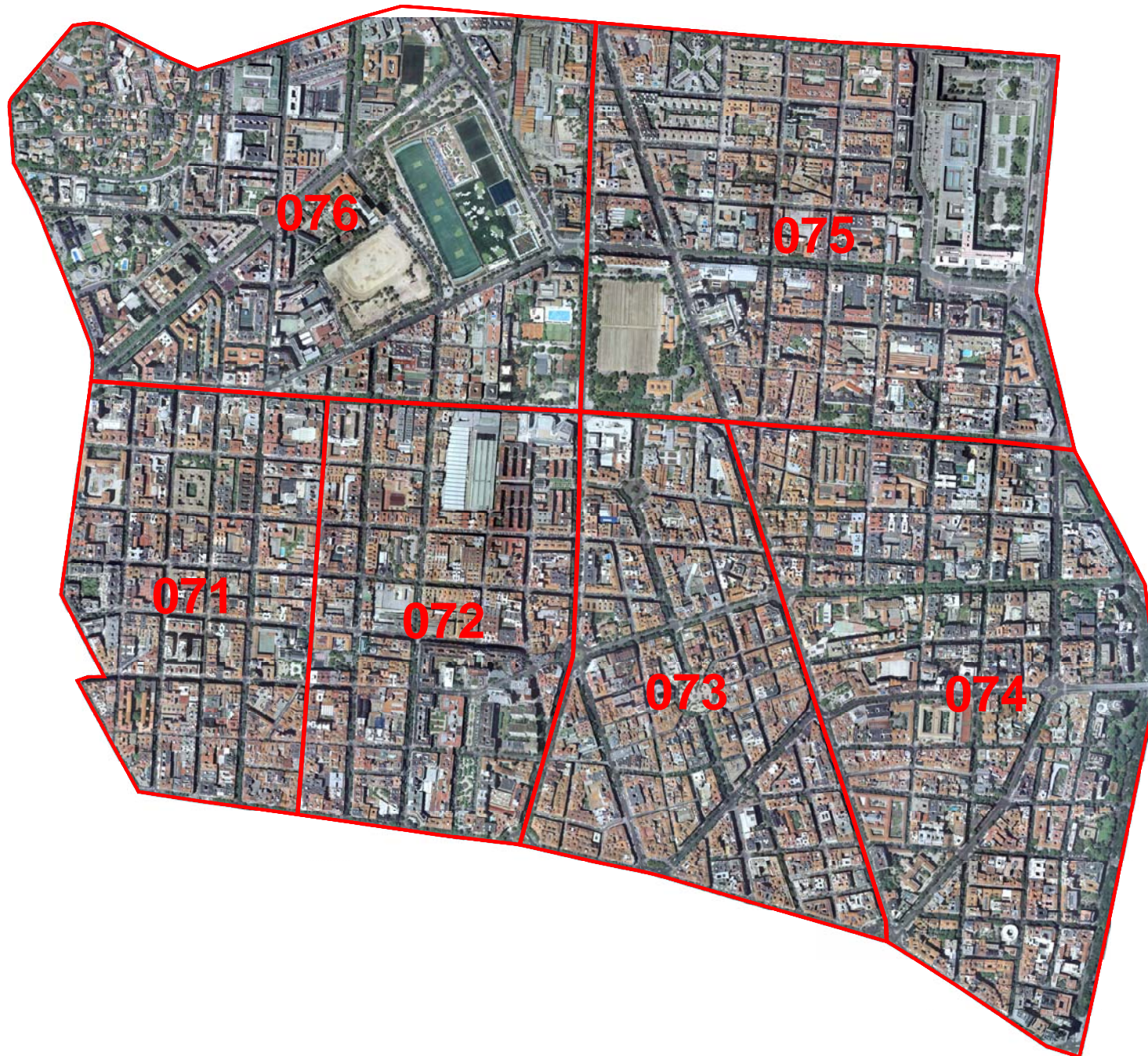


CHAMBERÍ

Gaztambide
Arapiles
Trafalgar
Almagro
Ríos Rosas
Vallehermoso

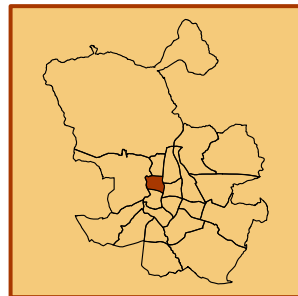


Distrito 07 - Chamberí



Barrios

- 71 - Gaztambide
- 72 - Arapiles
- 73 - Trafalgar
- 74 - Almagro
- 75 - Ríos Rosas
- 76 - Vallehermoso



1a. Evolución de la población

	Población a 1 de enero										
	2004	2005	2006	2007	2008	2009	2010	2011	2012	2013	2014
7. Chamberí	151.766	150.810	150.631	145.593	145.934	145.794	145.144	141.394	141.394	141.085	138.586
7.1. Gaztambide	26.126	25.621	25.630	24.596	24.587	24.340	24.236	23.415	23.415	23.473	22.912
7.2. Arapiles	28.097	27.602	27.404	26.272	26.233	26.166	25.911	25.052	25.052	25.002	24.547
7.3. Trafalgar	27.432	27.205	27.169	26.232	26.396	26.415	26.145	25.195	25.195	25.129	24.578
7.4. Almagro	20.706	20.587	20.725	20.189	20.277	20.252	20.310	19.797	19.797	19.839	19.578
7.5. Ríos Rosas	28.272	28.464	28.519	27.682	27.910	28.068	28.065	27.702	27.702	27.629	27.096
7.6. Vallehermoso	21.133	21.331	21.184	20.622	20.531	20.553	20.477	20.233	20.233	20.013	19.875
Ciudad de Madrid	3.162.304	3.167.424	3.205.334	3.187.062	3.238.208	3.273.006	3.284.110	3.237.937	3.237.937	3.215.633	3.166.130

1b. Evolución de la población

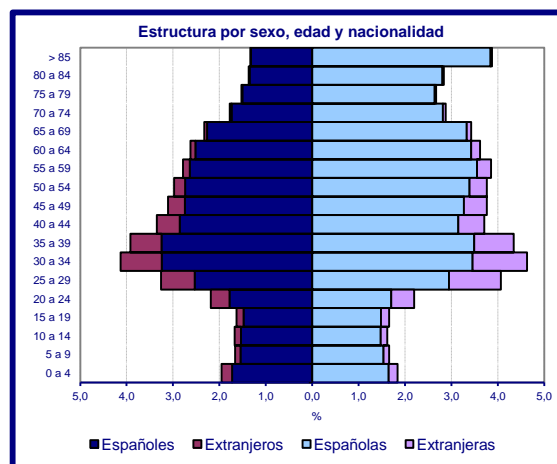
	Nº Índice										
	2004	2005	2006	2007	2008	2009	2010	2011	2012	2013	2014
7. Chamberí	100	99,4	99,3	95,9	96,2	96,1	95,6	93,2	93,2	93,0	91,3
7.1. Gaztambide	100	98,1	98,1	94,1	94,1	93,2	92,8	89,6	89,6	89,8	87,7
7.2. Arapiles	100	98,2	97,5	93,5	93,4	93,1	92,2	89,2	89,2	89,0	87,4
7.3. Trafalgar	100	99,2	99,0	95,6	96,2	96,3	95,3	91,8	91,8	91,6	89,6
7.4. Almagro	100	99,4	100,1	97,5	97,9	97,8	98,1	95,6	95,6	95,8	94,6
7.5. Ríos Rosas	100	100,7	100,9	97,9	98,7	99,3	99,3	98,0	98,0	97,7	95,8
7.6. Vallehermoso	100	100,9	100,2	97,6	97,2	97,3	96,9	95,7	95,7	94,7	94,0
Ciudad de Madrid	100	100,2	101,4	100,8	102,4	103,5	103,9	102,4	102,4	101,7	100,1

2. Indicadores demográficos de edad

	Edad Media	Edad mediana	Proporción de juventud	Proporción de envejecimiento	Proporción de sobreenvejecimiento	Índice de envejecimiento	Índice de juventud	Índice de dependencia	Índice de estructura de la población activa	Índice de reemplazamiento de la población activa	Razón de progresividad demográfica
7. Chamberí	46,4	45,3	11,0	24,0	39,2	218,0	45,9	53,8	94,2	42,8	114,1
7.1. Gaztambide	47,1	46,1	9,7	25,3	40,8	261,4	38,3	53,7	98,9	41,6	114,1
7.2. Arapiles	46,4	45,2	10,5	23,9	38,6	226,7	44,1	52,5	98,8	42,1	110,3
7.3. Trafalgar	45,4	43,6	10,7	21,2	40,4	197,9	50,5	46,8	98,2	42,1	117,5
7.4. Almagro	46,0	45,3	12,1	23,7	38,5	195,2	51,2	55,8	88,6	52,9	124,4
7.5. Ríos Rosas	45,7	44,2	11,7	23,0	38,1	196,7	50,8	53,0	96,4	41,5	117,9
7.6. Vallehermoso	48,1	48,4	11,4	27,7	38,8	242,7	41,2	64,4	81,1	38,4	99,1
Ciudad de Madrid	43,5	42,8	14,5	20,2	34,3	139,4	71,7	53,0	89,5	65,0	103,8

3. Indicadores demográficos de inmigración

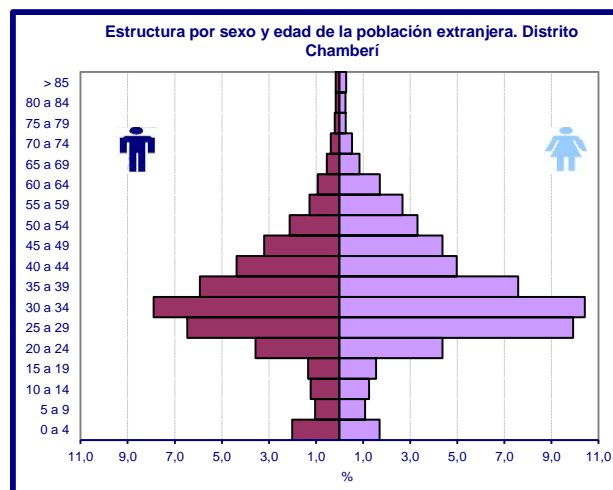
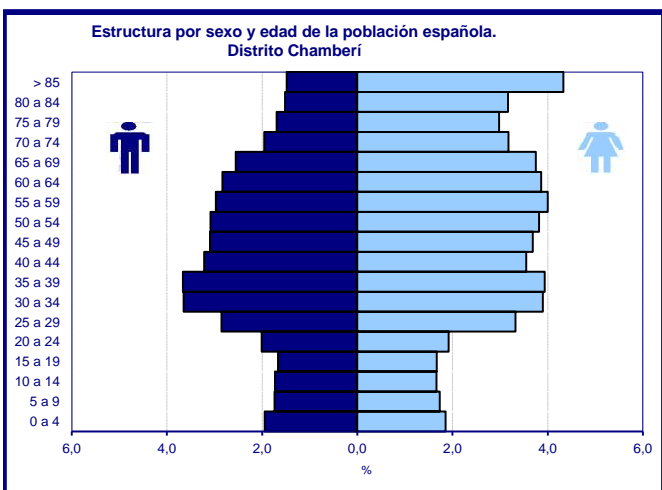
	Proporción de extranjería	Proporción de inmigración total	Proporción de inmigración de extranjeros
7. Chamberí	11,4	17,7	6,8
7.1. Gaztambide	11,5	17,6	6,8
7.2. Arapiles	11,7	18,1	7,0
7.3. Trafalgar	13,6	20,4	7,5
7.4. Almagro	12,9	19,9	7,7
7.5. Ríos Rosas	11,7	18,4	7,2
7.6. Vallehermoso	6,6	10,8	4,0
Ciudad de Madrid	13,1	19,5	9,1



4. Población por nacionalidad (españoles y extranjeros)

	Total			España			Extranjero		
	Total	Hombres	Mujeres	Total	Hombres	Mujeres	Total	Hombres	Mujeres
7. Chamberí	138.586	60.267	78.319	122.731	53.602	69.129	15.855	6.665	9.190
7.1. Gaztambide	22.912	9.917	12.995	20.285	8.841	11.444	2.627	1.076	1.551
7.2. Arapiles	24.547	10.801	13.746	21.687	9.541	12.146	2.860	1.260	1.600
7.3. Trafalgar	24.578	10.847	13.731	21.238	9.353	11.885	3.340	1.494	1.846
7.4. Almagro	19.578	8.491	11.087	17.047	7.452	9.595	2.531	1.039	1.492
7.5. Ríos Rosas	27.096	11.788	15.308	23.919	10.466	13.453	3.177	1.322	1.855
7.6. Vallehermoso	19.875	8.423	11.452	18.555	7.949	10.606	1.320	474	846
Ciudad de Madrid	3.166.130	1.474.194	1.691.936	2.750.030	1.279.593	1.470.437	416.094	194.598	221.496

* El total incluye el dato de "No consta nacionalidad"



5. Población extranjera por áreas geoeconómicas de origen

	Total Extranjeros	Unión Europea (15)	Unión Europea (ampliación a 28)	Otros países OCDE	Otros países de Europa	América Latina y Caribe	África	Otros países de Asia y Oceanía	Apátridas
7. Chamberí	15.855	3.618	1.117	1.740	350	6.625	548	1.854	3
7.1. Gaztambide	2.627	493	186	389	54	1.106	81	318	0
7.2. Arapiles	2.860	601	181	355	63	1.204	93	361	2
7.3. Trafalgar	3.340	842	285	362	61	1.284	116	390	0
7.4. Almagro	2.531	652	165	215	67	1.009	94	329	0
7.5. Ríos Rosas	3.177	798	160	270	66	1.441	100	342	0
7.6. Vallehermoso	1.320	232	140	149	39	581	64	114	1
Ciudad de Madrid	416.094	47.234	65.601	15.391	13.492	186.798	34.791	52.737	50

6. Población extranjera por país de nacionalidad

	Extranjeros	Rumanía	Ecuador	China	Bolivia	Marruecos	Perú	Colombia	República Dominicana	Resto de Países
7. Chamberí	15.855	774	842	809	670	335	717	673	794	10.241
7.1. Gaztambide	2.627	134	140	178	84	66	116	135	132	1.642
7.2. Arapiles	2.860	117	199	187	142	66	124	123	138	1.764
7.3. Trafalgar	3.340	210	147	191	89	79	142	161	161	2.160
7.4. Almagro	2.531	115	98	51	122	33	122	97	114	1.779
7.5. Ríos Rosas	3.177	98	194	150	149	64	146	118	194	2.064
7.6. Vallehermoso	1.320	100	64	52	84	27	67	39	55	832
Ciudad de Madrid	416.094	48.516	39.128	30.860	24.122	22.550	21.757	20.878	20.428	187.855

7. Altas y bajas por nacimiento y defunción. 2013

	Altas por nacimiento	Tasa Bruta de Natalidad	Tasa General Fecundidad	Bajas por defunción	Tasa Bruta de Mortalidad	Crecimiento Vegetativo	
						Absoluto	‰
7. Chamberí	1.180	8,4	34,2	1.456	10,4	-276	-2,0
7.1. Gaztambide	163	7,0	28,4	237	10,2	-74	-3,2
7.2. Arapiles	215	8,7	35,1	262	10,6	-47	-1,9
7.3. Trafalgar	209	8,4	31,8	249	10,0	-40	-1,6
7.4. Almagro	189	9,6	39,6	223	11,3	-34	-1,7
7.5. Ríos Rosas	258	9,4	37,3	266	9,7	-8	-0,3
7.6. Vallehermoso	146	7,3	33,1	219	11,0	-73	-3,7
Ciudad de Madrid	29.737	9,3	37,7	25.470	8,0	4.267	1,3

8. Altas y bajas por cambio de residencia. 2013

	Altas por cambio de municipio residencia	Bajas por cambio de municipio residencia	Saldo Migratorio	Tasa Bruta de Migración	Altas por cambio de domicilio	Bajas por cambio de domicilio	Saldo cambio de domicilio	Tasa Bruta de cambio de domicilio
7. Chamberí	7.108	4.683	2.425	17,34	2.791	9.521	-6.730	-6,40
7.1. Gaztambide	1.263	839	424	18,28	8.626	1.786	6.840	-8,28
7.2. Arapiles	1.238	847	391	15,78	1.323	1.925	-602	-8,40
7.3. Trafalgar	1.341	784	557	22,41	1.578	1.362	216	-8,21
7.4. Almagro	1.029	654	375	19,03	1.721	1.981	-260	-3,60
7.5. Ríos Rosas	1.388	981	407	14,87	1.291	952	339	-7,05
7.6. Vallehermoso	849	578	271	13,59	1.788	12.604	-10.816	-1,35
Ciudad de Madrid	126.486	100.334	26.152	8,20	231.308	110	231.198	72,49

9. Altas y bajas por cambio de municipio de residencia y ámbito geográfico. 2013

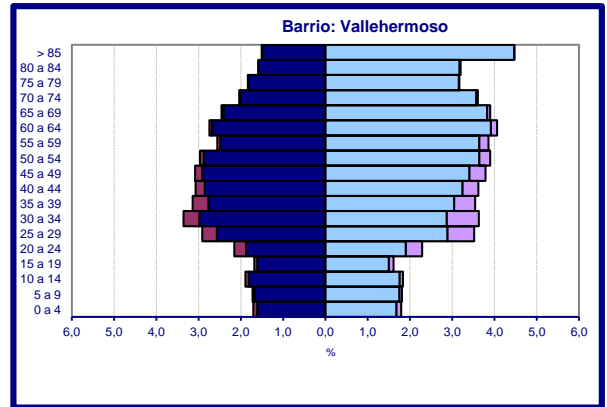
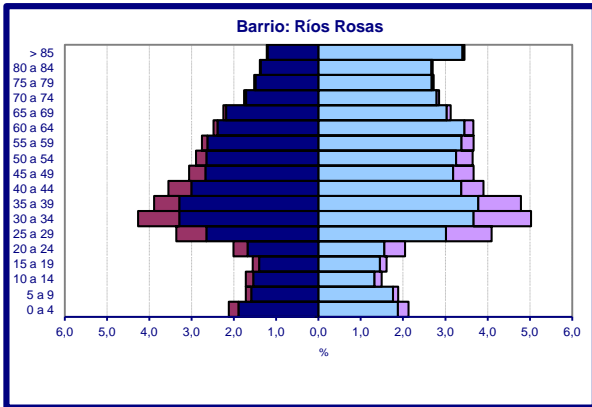
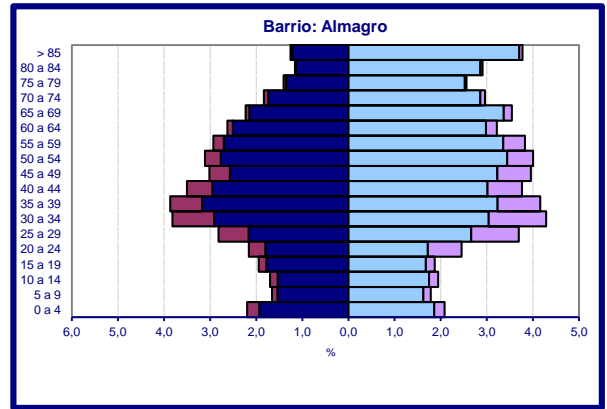
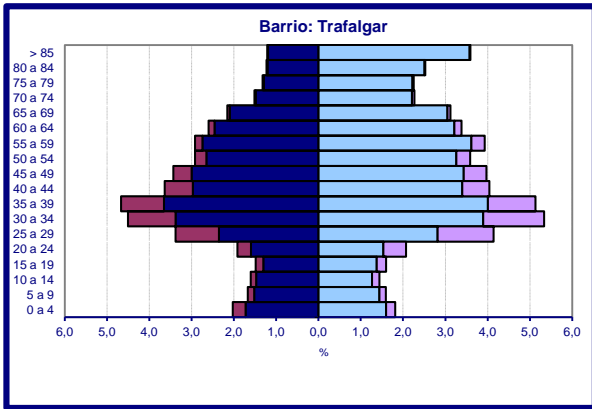
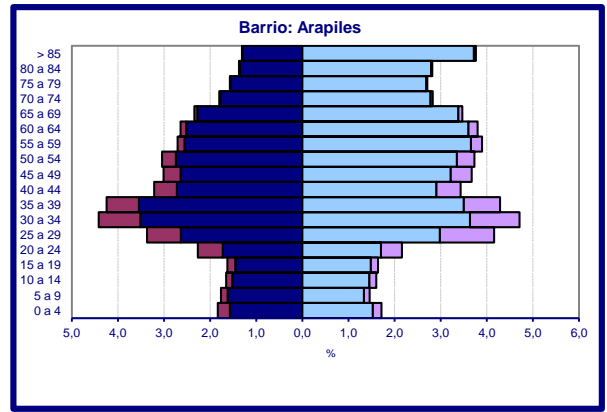
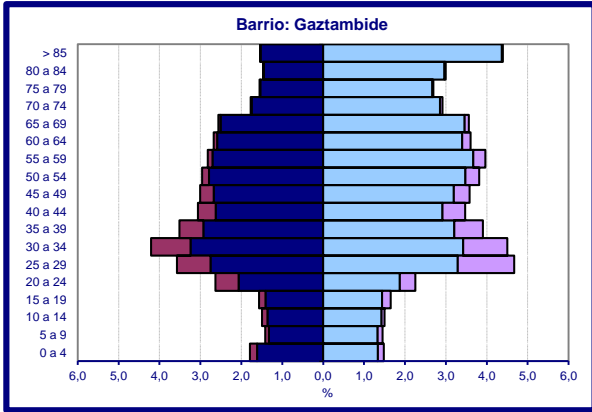
	Altas				Bajas			
	Total	Resto Comunidad de Madrid	Resto España	Extranjero	Total	Resto Comunidad de Madrid	Resto España	Extranjero
7. Chamberí	7.108	1.556	3.399	2.153	4.683	1.597	1.945	1.141
7.1. Gaztambide	1.263	244	590	429	839	289	337	213
7.2. Arapiles	1.238	287	540	411	847	297	386	164
7.3. Trafalgar	1.341	300	650	391	784	252	350	182
7.4. Almagro	1.029	219	463	347	654	199	269	186
7.5. Ríos Rosas	1.388	293	686	409	981	368	382	231
7.6. Vallehermoso	849	213	470	166	578	192	221	165
Ciudad de Madrid	126.486	38.755	54.307	33.424	100.334	43.292	39.395	17.647

* El total incluye no consta ámbito geográfico

10. Altas y bajas por cambio de municipio de residencia y nacionalidad. 2013

	Altas			Bajas			Saldo		
	Total	Espanoles	Extranjeros	Total	Espanoles	Extranjeros	Total	Espanoles	Extranjeros
7. Chamberí	7.108	4.538	2.570	4.683	3.753	930	2.425	785	1.640
7.1. Gaztambide	1.263	763	500	839	673	166	424	90	334
7.2. Arapiles	1.238	758	480	847	657	190	391	101	290
7.3. Trafalgar	1.341	836	505	784	622	162	557	214	343
7.4. Almagro	1.029	639	390	654	514	140	375	125	250
7.5. Ríos Rosas	1.388	886	502	981	774	207	407	112	295
7.6. Vallehermoso	849	656	193	578	513	65	271	143	128
Ciudad de Madrid	126.486	70.093	56.391	100.334	73.922	26.412	26.152	-3.829	29.979

* El total incluye no consta nacionalidad



■ Extranjeros ■ Españoles ■ Españolas ■ Extranjeras