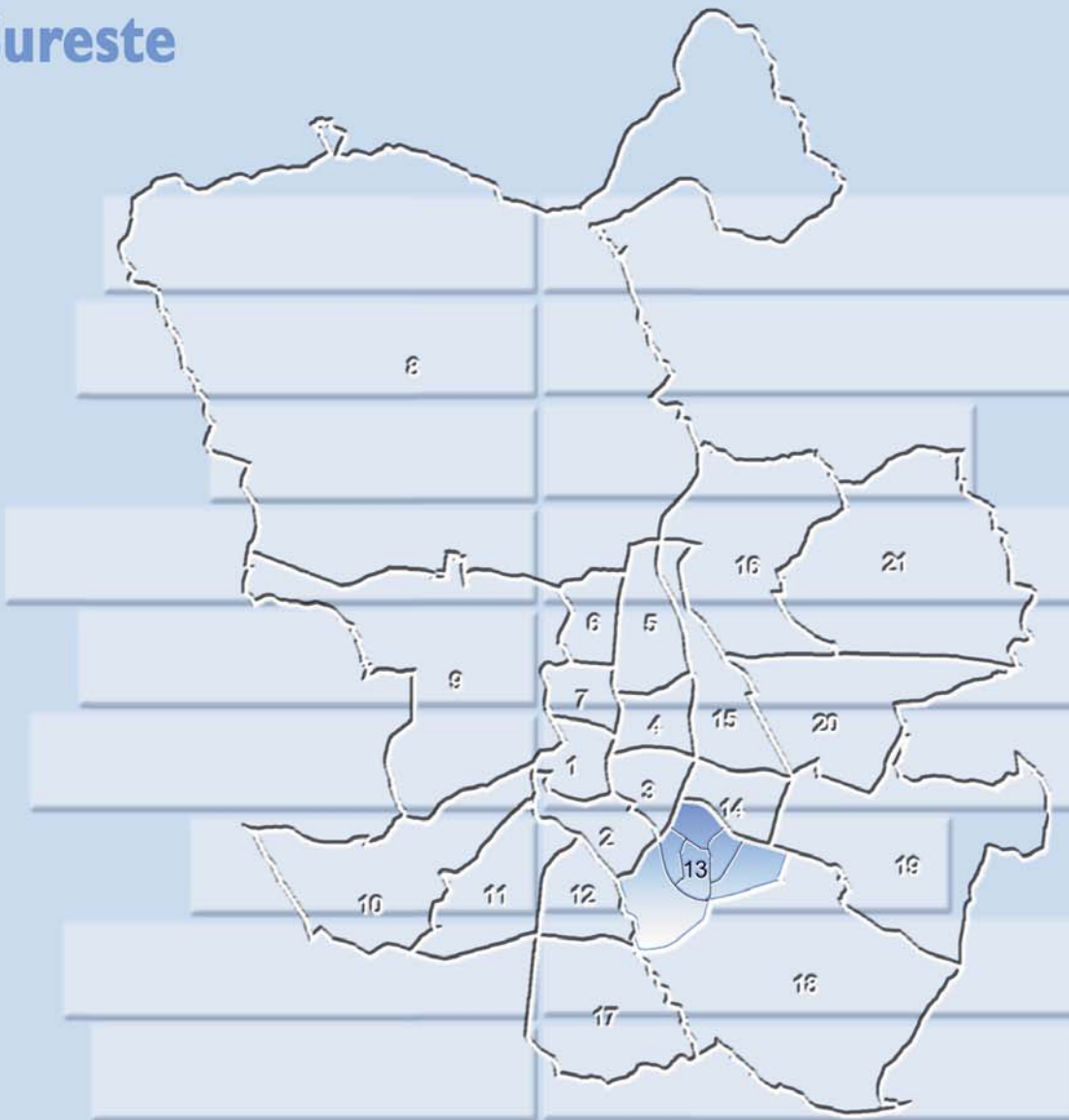


## PUENTE DE VALLECAS

Entrevías  
San Diego  
Palomeras Bajas  
Palomeras Sureste  
Portazgo  
Numancia

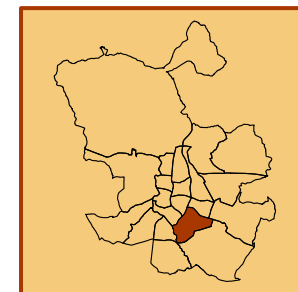


# Distrito 13 - Puente de Vallecas



## Barrios

- 131 - Entrevías
- 132 - San Diego
- 133 - Palomeras Bajas
- 134 - Palomeras Sureste
- 135 - Portazgo
- 136 - Numancia



### 1a. Evolución de la población

	Población a 1 de enero										
	2004	2005	2006	2007	2008	2009	2010	2011	2012	2013	2014
<b>13. Puente de Vallecas</b>	<b>240.917</b>	<b>241.661</b>	<b>243.474</b>	<b>241.907</b>	<b>244.151</b>	<b>245.180</b>	<b>244.038</b>	<b>237.612</b>	<b>237.612</b>	<b>233.240</b>	<b>228.739</b>
13.1. Entrevías	37.267	37.282	37.390	36.999	37.028	37.060	36.435	34.689	34.689	34.146	33.674
13.2. San Diego	40.871	41.609	42.133	41.674	42.460	43.145	42.674	41.298	41.298	40.040	38.776
13.3. Palomeras Bajas	41.098	41.426	41.909	41.894	41.967	42.052	42.187	40.955	40.955	40.491	39.735
13.4. Palomeras Sureste	42.512	42.261	42.690	42.983	43.616	43.894	43.822	43.207	43.207	42.907	42.296
13.5. Portazgo	30.579	30.348	30.211	29.836	29.863	29.650	29.527	29.235	29.235	28.467	27.943
13.6. Numancia	48.590	48.735	49.141	48.521	49.217	49.379	49.393	48.228	48.228	47.189	46.315
<b>Ciudad de Madrid</b>	<b>3.162.304</b>	<b>3.167.424</b>	<b>3.205.334</b>	<b>3.187.062</b>	<b>3.238.208</b>	<b>3.273.006</b>	<b>3.284.110</b>	<b>3.237.937</b>	<b>3.237.937</b>	<b>3.215.633</b>	<b>3.166.130</b>

### 1b. Evolución de la población

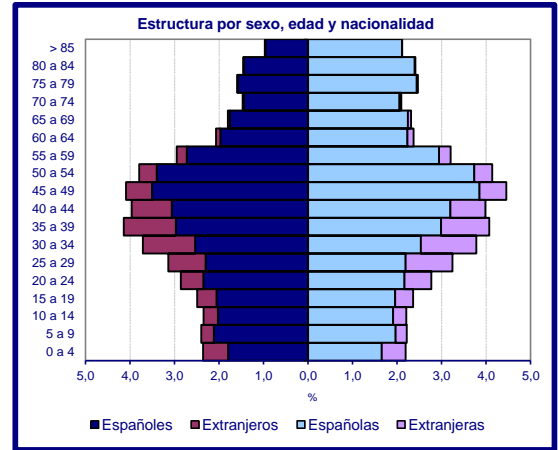
	Nº Índice										
	2004	2005	2006	2007	2008	2009	2010	2011	2012	2013	2014
<b>13. Puente de Vallecas</b>	<b>100</b>	<b>100,3</b>	<b>101,1</b>	<b>100,4</b>	<b>101,3</b>	<b>101,8</b>	<b>101,3</b>	<b>98,6</b>	<b>98,6</b>	<b>96,8</b>	<b>94,9</b>
13.1. Entrevías	100	100,0	100,3	99,3	99,4	99,4	97,8	93,1	93,1	91,6	90,4
13.2. San Diego	100	101,8	103,1	102,0	103,9	105,6	104,4	101,0	101,0	98,0	94,9
13.3. Palomeras Bajas	100	100,8	102,0	101,9	102,1	102,3	102,6	99,7	99,7	98,5	96,7
13.4. Palomeras Sureste	100	99,4	100,4	101,1	102,6	103,3	103,1	101,6	101,6	100,9	99,5
13.5. Portazgo	100	99,2	98,8	97,6	97,7	97,0	96,6	95,6	95,6	93,1	91,4
13.6. Numancia	100	100,3	101,1	99,9	101,3	101,6	101,7	99,3	99,3	97,1	95,3
<b>Ciudad de Madrid</b>	<b>100,0</b>	<b>100,2</b>	<b>101,4</b>	<b>100,8</b>	<b>102,4</b>	<b>103,5</b>	<b>103,9</b>	<b>102,4</b>	<b>102,4</b>	<b>101,7</b>	<b>100,1</b>

### 2. Indicadores demográficos de edad

	Edad Media	Edad mediana	Proporción de juventud	Proporción de envejecimiento	Proporción de sobreenvejecimiento	Índice de envejecimiento	Índice de juventud	Índice de dependencia	Índice de estructura de la población activa	Índice de reemplazamiento de la población activa	Razón de progresividad demográfica
<b>13. Puente de Vallecas</b>	<b>42,8</b>	<b>42,3</b>	<b>14,6</b>	<b>18,7</b>	<b>37,2</b>	<b>127,6</b>	<b>78,4</b>	<b>50,0</b>	<b>90,4</b>	<b>88,6</b>	<b>98,6</b>
13.1. Entrevías	43,8	43,6	14,9	21,3	39,7	143,1	69,9	56,7	87,1	85,6	101,2
13.2. San Diego	41,2	39,9	15,1	16,5	39,8	109,1	91,6	46,3	105,1	101,0	109,5
13.3. Palomeras Bajas	41,9	43,2	15,7	16,0	37,6	101,7	98,3	46,5	75,0	115,1	84,4
13.4. Palomeras Sureste	42,7	42,5	14,5	18,5	33,8	128,0	78,2	49,3	89,8	89,3	99,9
13.5. Portazgo	44,4	43,8	14,0	22,3	36,9	160,1	62,5	57,0	93,5	66,9	93,9
13.6. Numancia	43,0	42,1	13,7	18,8	36,2	137,5	72,7	48,2	94,7	74,6	101,5
<b>Ciudad de Madrid</b>	<b>43,5</b>	<b>42,8</b>	<b>14,5</b>	<b>20,2</b>	<b>34,3</b>	<b>139,4</b>	<b>71,7</b>	<b>53,0</b>	<b>89,5</b>	<b>65,0</b>	<b>103,8</b>

### 3. Indicadores demográficos de inmigración

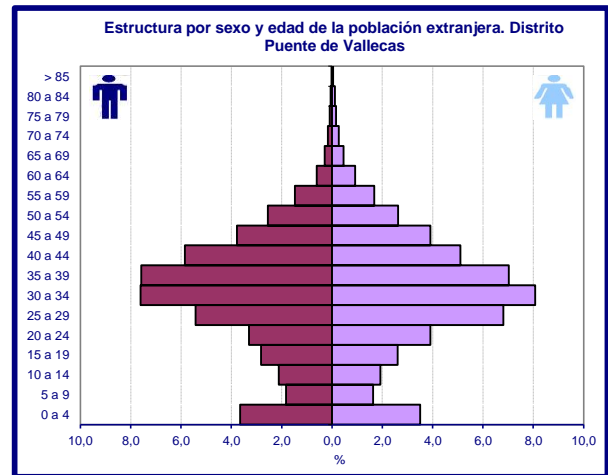
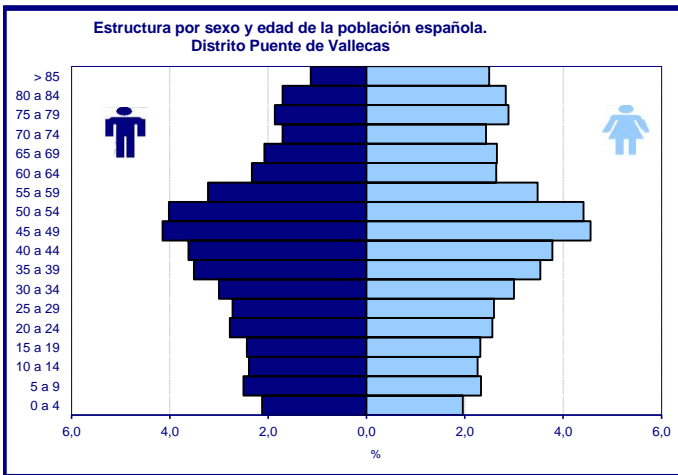
	Proporción de extranjería	Proporción de inmigración total	Proporción de inmigración de extranjeros
<b>13. Puente de Vallecas</b>	<b>15,4</b>	<b>22,2</b>	<b>11,9</b>
13.1. Entrevías	11,5	16,7	8,4
13.2. San Diego	25,8	35,8	21,3
13.3. Palomeras Bajas	11,8	17,4	8,7
13.4. Palomeras Sureste	10,5	15,8	7,6
13.5. Portazgo	12,3	17,7	9,3
13.6. Numancia	19,1	27,3	15,0
<b>Ciudad de Madrid</b>	<b>13,1</b>	<b>19,5</b>	<b>9,1</b>



### 4. Población por nacionalidad (españoles y extranjeros)

	Total			España			Extranjero		
	Total	Hombres	Mujeres	Total	Hombres	Mujeres	Total	Hombres	Mujeres
<b>13. Puente de Vallecas</b>	<b>228.739</b>	<b>108.844</b>	<b>119.895</b>	<b>193.466</b>	<b>91.496</b>	<b>101.970</b>	<b>35.273</b>	<b>17.348</b>	<b>17.925</b>
13.1. Entrevías	33.674	16.193	17.481	29.799	14.261	15.538	3.875	1.932	1.943
13.2. San Diego	38.776	18.484	20.292	28.771	13.490	15.281	10.005	4.994	5.011
13.3. Palomeras Bajas	39.735	18.772	20.963	35.049	16.491	18.558	4.686	2.281	2.405
13.4. Palomeras Sureste	42.296	20.290	22.006	37.855	18.093	19.762	4.441	2.197	2.244
13.5. Portazgo	27.943	13.144	14.799	24.503	11.473	13.030	3.440	1.671	1.769
13.6. Numancia	46.315	21.961	24.354	37.489	17.688	19.801	8.826	4.273	4.553
<b>Ciudad de Madrid</b>	<b>3.166.130</b>	<b>1.474.194</b>	<b>1.691.936</b>	<b>2.750.030</b>	<b>1.279.593</b>	<b>1.470.437</b>	<b>416.094</b>	<b>194.598</b>	<b>221.496</b>

\* El total incluye el dato de "No consta nacionalidad"



## 5. Población extranjera por áreas geoeconómicas de origen

	Total Extranjeros	Unión Europea (15)	Unión Europea (ampliación a 28)	Otros países OCDE	Otros países de Europa	América Latina y Caribe	África	Otros países de Asia y Oceanía	Apátridas
<b>13. Puente de Vallecas</b>	<b>35.273</b>	<b>1.241</b>	<b>6.461</b>	<b>290</b>	<b>1.180</b>	<b>17.314</b>	<b>4.510</b>	<b>4.277</b>	<b>0</b>
13.1. Entrevías	3.875	329	1.333	76	228	5.015	1.703	1.321	0
13.2. San Diego	10.005	208	976	48	185	2.143	477	649	0
13.3. Palomeras Baja	4.686	199	991	38	187	2.083	404	539	0
13.4. Palomeras Sure	4.441	94	723	32	167	1.582	386	456	0
13.5. Portazgo	3.440	303	1.508	72	238	4.615	1.008	1.082	0
13.6. Numancia	8.826	587	1.808	251	267	4.017	481	674	1
<b>Ciudad de Madrid</b>	<b>416.094</b>	<b>47.234</b>	<b>65.601</b>	<b>15.391</b>	<b>13.492</b>	<b>186.798</b>	<b>34.791</b>	<b>52.737</b>	<b>50</b>

## 6. Población extranjera por país de nacionalidad

	Extranjeros	Rumanía	Ecuador	China	Bolivia	Marruecos	Perú	Colombia	República Dominicana	Resto de Países
<b>13. Puente de Vallecas</b>	<b>35.273</b>	<b>5.029</b>	<b>5.219</b>	<b>3.222</b>	<b>2.331</b>	<b>3.081</b>	<b>2.085</b>	<b>1.377</b>	<b>1.963</b>	<b>10.966</b>
13.1. Entrevías	3.875	735	723	171	184	282	271	128	85	1.296
13.2. San Diego	10.005	1.073	1.687	1.016	596	1.322	561	320	707	2.723
13.3. Palomeras Bajas	4.686	788	582	527	278	315	287	169	257	1.483
13.4. Palomeras Surest	4.441	749	544	303	309	180	246	289	181	1.640
13.5. Portazgo	3.440	620	421	317	218	249	219	158	155	1.083
13.6. Numancia	8.826	1.064	1.262	888	746	733	501	313	578	2.741
<b>Ciudad de Madrid</b>	<b>416.094</b>	<b>48.516</b>	<b>39.128</b>	<b>30.860</b>	<b>24.122</b>	<b>22.550</b>	<b>21.757</b>	<b>20.878</b>	<b>20.428</b>	<b>187.855</b>

## 7. Altas y bajas por nacimiento y defunción. 2013

	Altas por nacimiento	Tasa Bruta de Natalidad	Tasa General Fecundidad	Bajas por defunción	Tasa Bruta de Mortalidad	Crecimiento Vegetativo	
						Absoluto	%
<b>13. Puente de Vallecas</b>	<b>1.940</b>	<b>8,4</b>	<b>33,7</b>	<b>1.850</b>	<b>8,0</b>	<b>90</b>	<b>0,4</b>
13.1. Entrevías	288	8,5	37,2	323	9,5	-35	-1,0
13.2. San Diego	418	10,6	39,0	294	7,5	124	3,1
13.3. Palomeras Bajas	292	7,3	28,5	264	6,6	28	0,7
13.4. Palomeras Sureste	325	7,6	31,2	347	8,1	-22	-0,5
13.5. Portazgo	237	8,4	36,4	244	8,7	-7	-0,2
13.6. Numancia	380	8,1	32,1	378	8,1	2	0,0
<b>Ciudad de Madrid</b>	<b>29.737</b>	<b>9,3</b>	<b>37,7</b>	<b>25.470</b>	<b>8,0</b>	<b>4.267</b>	<b>1,3</b>

**8. Altas y bajas por cambio de residencia. 2013**

	Altas por cambio de municipio residencia	Bajas por cambio de municipio residencia	Saldo Migratorio	Tasa Bruta de Migración	Altas por cambio de domicilio	Bajas por cambio de domicilio	Saldo cambio de domicilio	Tasa Bruta de cambio de domicilio
<b>13. Puente de Vallecas</b>	<b>8.429</b>	<b>7.320</b>	<b>1.109</b>	<b>4,80</b>	<b>21.034</b>	<b>20.910</b>	<b>124</b>	<b>0,54</b>
13.1. Entrevías	1.098	961	137	4,04	2.469	2.473	-4	-0,12
13.2. San Diego	1.992	1.643	349	8,86	5.799	5.892	-93	-2,36
13.3. Palomeras Bajas	1.061	1.019	42	1,05	2.749	2.837	-88	-2,19
13.4. Palomeras Surest	1.334	1.245	89	2,09	2.746	2.713	33	0,77
13.5. Portazgo	875	857	18	0,64	2.110	2.067	43	1,52
13.6. Numancia	2.069	1.595	474	10,14	5.161	4.928	233	4,98
<b>Ciudad de Madrid</b>	<b>126.486</b>	<b>100.334</b>	<b>26.152</b>	<b>8,20</b>	<b>231.308</b>	<b>231.308</b>	<b>0</b>	<b>72,49</b>

**9. Altas y bajas por cambio de municipio de residencia y ámbito geográfico. 2013**

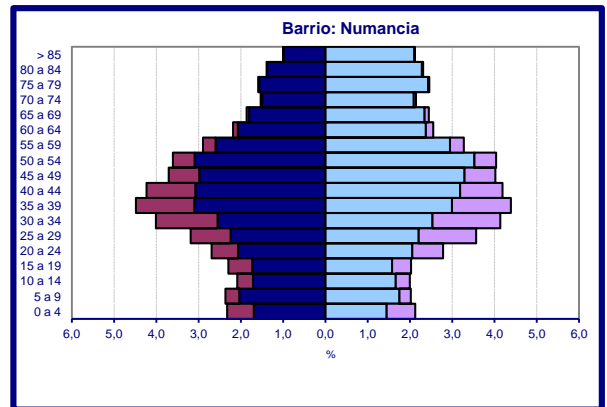
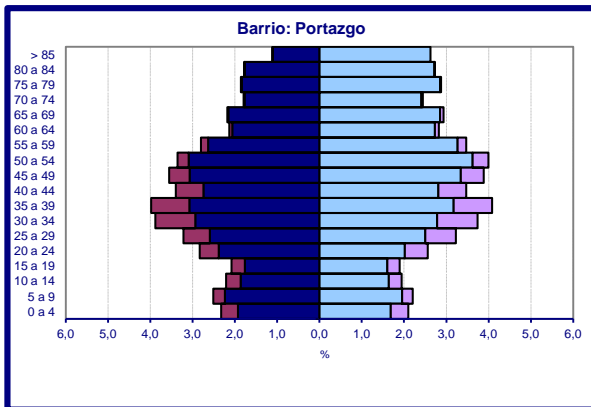
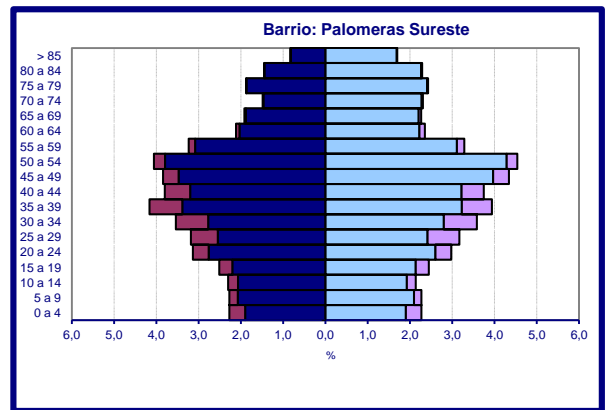
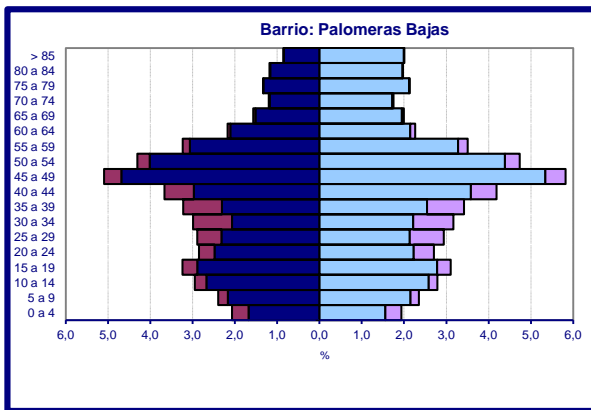
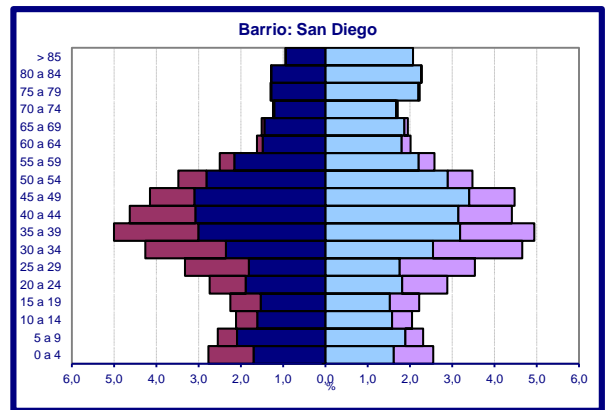
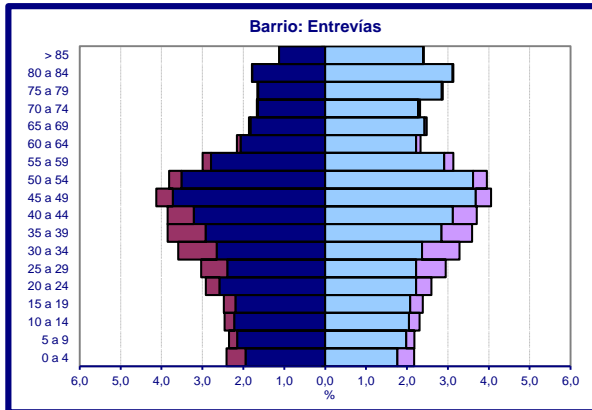
	Altas				Bajas			
	Total	Resto Comunidad de Madrid	Resto España	Extranjero	Total	Resto Comunidad de Madrid	Resto España	Extranjero
<b>13. Puente de Vallecas</b>	<b>8.429</b>	<b>3.115</b>	<b>3.416</b>	<b>1.898</b>	<b>7.320</b>	<b>3.423</b>	<b>2.832</b>	<b>1.065</b>
13.1. Entrevías	1.098	459	468	171	961	508	346	107
13.2. San Diego	1.992	677	832	483	1.643	680	666	297
13.3. Palomeras Bajas	1.061	427	421	213	1.019	496	382	141
13.4. Palomeras Surest	1.334	528	496	310	1.245	649	470	126
13.5. Portazgo	875	346	363	166	857	409	347	101
13.6. Numancia	2.069	678	836	555	1.595	681	621	293
<b>Ciudad de Madrid</b>	<b>126.486</b>	<b>38.755</b>	<b>54.307</b>	<b>33.424</b>	<b>100.334</b>	<b>43.292</b>	<b>39.395</b>	<b>17.647</b>

\* El total incluye no consta ámbito geográfico

**10. Altas y bajas por cambio de municipio de residencia y nacionalidad. 2012**

	Altas			Bajas			Saldo		
	Total	Espanoles	Extranjeros	Total	Espanoles	Extranjeros	Total	Espanoles	Extranjeros
<b>13. Puente de Vallecas</b>	<b>8.429</b>	<b>4.055</b>	<b>4.374</b>	<b>7.320</b>	<b>5.075</b>	<b>2.245</b>	<b>1.109</b>	<b>-1.020</b>	<b>2.129</b>
13.1. Entrevías	1.098	599	499	961	719	242	137	-120	257
13.2. San Diego	1.992	764	1.228	1.643	978	665	349	-214	563
13.3. Palomeras Bajas	1.061	563	498	1.019	759	260	42	-196	238
13.4. Palomeras Surest	1.334	756	578	1.245	928	317	89	-172	261
13.5. Portazgo	875	480	395	857	652	205	18	-172	190
13.6. Numancia	2.069	893	1.176	1.595	1.039	556	474	-146	620
<b>Ciudad de Madrid</b>	<b>126.486</b>	<b>70.093</b>	<b>56.391</b>	<b>100.334</b>	<b>73.922</b>	<b>26.412</b>	<b>26.152</b>	<b>-3.829</b>	<b>29.979</b>

\* El total incluye no consta nacionalidad



Extranjeros Españoles Españolas Extranjeras