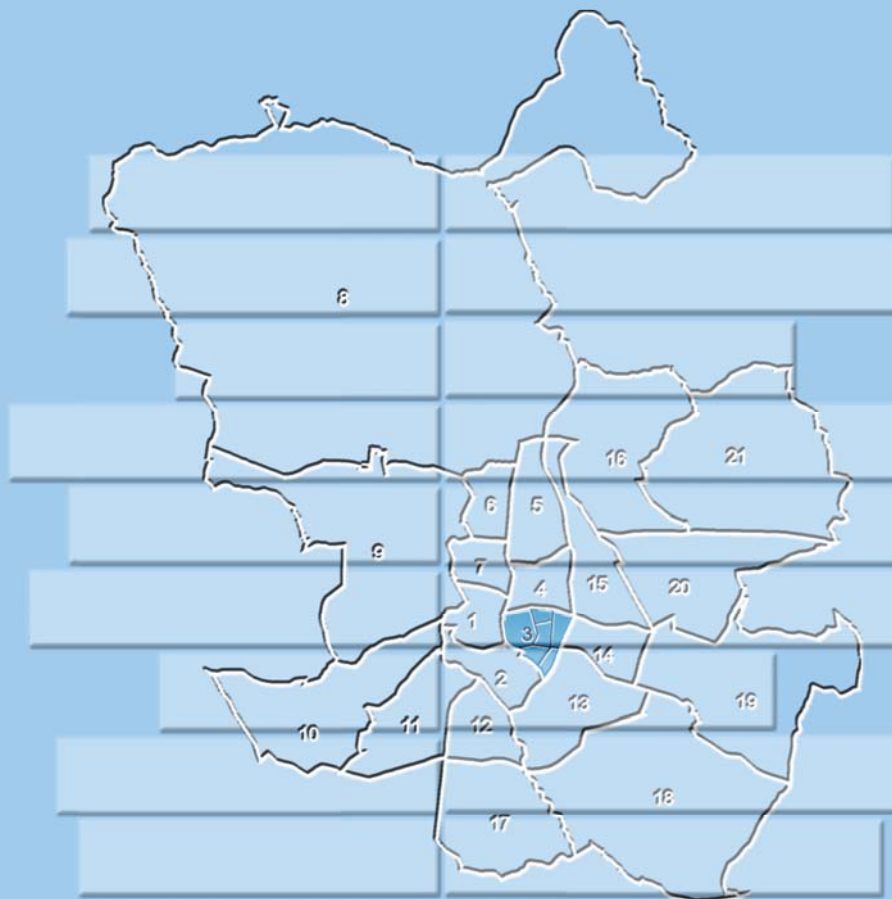


## RETIRO

**Pacífico**  
**Adelfas**  
**Estrella**  
**Ibiza**  
**Jerónimos**  
**Niño Jesús**



# Distrito 03 - Retiro

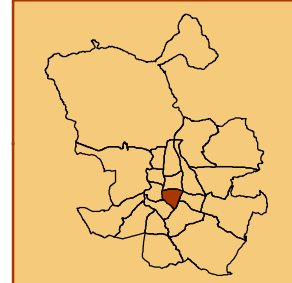


Fecha: 01/10/2014

## Barríos

- 31 - Pacífico
- 32 - Adelfas
- 33 - Estrella
- 34 - Ibiza
- 35 - Jerónimos
- 36 - Niño Jesús

Ortofoto: 20/09/2013



## 1a. Evolución de la población

	Población a 1 de enero										
	2006	2007	2008	2009	2010	2011	2012	2013	2014	2015	2016
<b>3. Retiro</b>	<b>125.978</b>	<b>124.530</b>	<b>124.258</b>	<b>123.969</b>	<b>123.159</b>	<b>122.068</b>	<b>121.146</b>	<b>120.252</b>	<b>118.743</b>	<b>117.934</b>	<b>118.559</b>
3.1. Pacífico	36.959	36.312	36.194	36.015	35.843	35.276	34.959	34.656	34.107	33.639	33.714
3.2. Adelfas	16.705	16.884	17.059	17.325	17.241	17.285	17.437	17.406	17.246	17.454	17.931
3.3. Estrella	24.646	24.653	24.528	24.395	24.250	24.007	23.823	23.637	23.399	23.237	23.200
3.4. Ibiza	23.606	23.190	23.114	22.944	22.688	22.476	22.088	21.940	21.712	21.404	21.433
3.5. Jerónimos	7.722	7.502	7.402	7.325	7.296	7.250	7.139	7.181	7.087	7.003	7.031
3.6. Niño Jesús	16.340	15.989	15.961	15.965	15.841	15.774	15.700	15.432	15.192	15.197	15.250
<b>Ciudad de Madrid</b>	<b>3.205.334</b>	<b>3.187.062</b>	<b>3.238.208</b>	<b>3.273.006</b>	<b>3.284.110</b>	<b>3.269.861</b>	<b>3.237.937</b>	<b>3.215.633</b>	<b>3.166.130</b>	<b>3.141.991</b>	<b>3.165.883</b>

## 1b. Evolución de la población

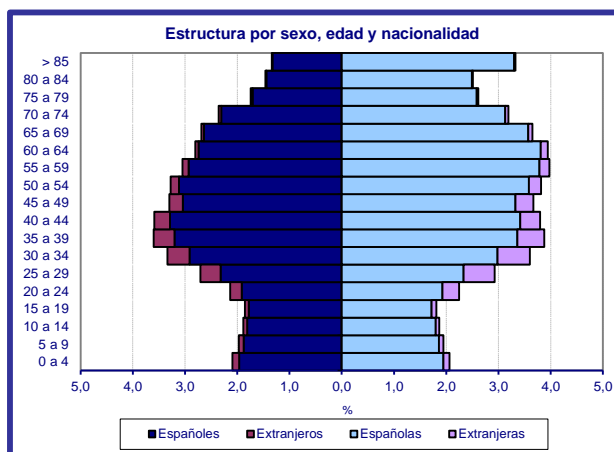
	Nº Índice										
	2006	2007	2008	2009	2010	2011	2012	2013	2014	2015	2016
<b>3. Retiro</b>	<b>100</b>	<b>98,9</b>	<b>98,6</b>	<b>98,4</b>	<b>97,8</b>	<b>96,9</b>	<b>96,2</b>	<b>95,5</b>	<b>94,3</b>	<b>93,6</b>	<b>94,1</b>
3.1. Pacífico	100	98,2	97,9	97,4	97,0	95,4	94,6	93,8	92,3	91,0	91,2
3.2. Adelfas	100	101,1	102,1	103,7	103,2	103,5	104,4	104,2	103,2	104,5	107,3
3.3. Estrella	100	100,0	99,5	99,0	98,4	97,4	96,7	95,9	94,9	94,3	94,1
3.4. Ibiza	100	98,2	97,9	97,2	96,1	95,2	93,6	92,9	92,0	90,7	90,8
3.5. Jerónimos	100	97,2	95,9	94,9	94,5	93,9	92,5	93,0	91,8	90,7	91,1
3.6. Niño Jesús	100	97,9	97,7	97,7	96,9	96,5	96,1	94,4	93,0	93,0	93,3
<b>Ciudad de Madrid</b>	<b>100</b>	<b>99,4</b>	<b>101,0</b>	<b>102,1</b>	<b>102,5</b>	<b>102,0</b>	<b>101,0</b>	<b>100,3</b>	<b>98,8</b>	<b>98,0</b>	<b>98,8</b>

## 2. Indicadores demográficos de edad

	Edad Media	Edad mediana	Proporción de juventud	Proporción de envejecimiento	Proporción de sobre-envejecimiento	Índice de envejecimiento	Índice de juventud	Índice de dependencia	Índice de estructura de la población activa	Índice de reemplazamiento de la población activa	Razón de progresividad demográfica
<b>3. Retiro</b>	<b>46,7</b>	<b>46,9</b>	<b>12,6</b>	<b>24,9</b>	<b>34,7</b>	<b>198,0</b>	<b>50,5</b>	<b>59,8</b>	<b>77,7</b>	<b>43,5</b>	<b>106,0</b>
3.1. Pacífico	46,8	47,1	11,3	23,7	36,9	210,7	47,5	53,8	78,5	42,0	111,1
3.2. Adelfas	44,3	44,3	13,7	19,5	31,8	142,6	70,1	49,8	78,8	40,4	110,1
3.3. Estrella	48,0	49,3	12,8	29,6	29,1	231,7	43,2	73,7	76,5	43,3	96,9
3.4. Ibiza	46,9	46,5	12,3	24,8	41,1	201,6	49,6	58,9	78,7	39,7	109,4
3.5. Jerónimos	48,0	48,1	11,0	27,0	38,2	246,1	40,6	61,3	77,1	46,0	111,8
3.6. Niño Jesús	45,9	46,9	14,9	25,6	32,5	171,9	58,2	67,9	75,2	54,7	100,0
<b>Ciudad de Madrid</b>	<b>43,9</b>	<b>43,5</b>	<b>14,5</b>	<b>20,5</b>	<b>35,5</b>	<b>141,0</b>	<b>70,9</b>	<b>53,8</b>	<b>83,6</b>	<b>64,3</b>	<b>99,0</b>

### 3. Indicadores demográficos de inmigración

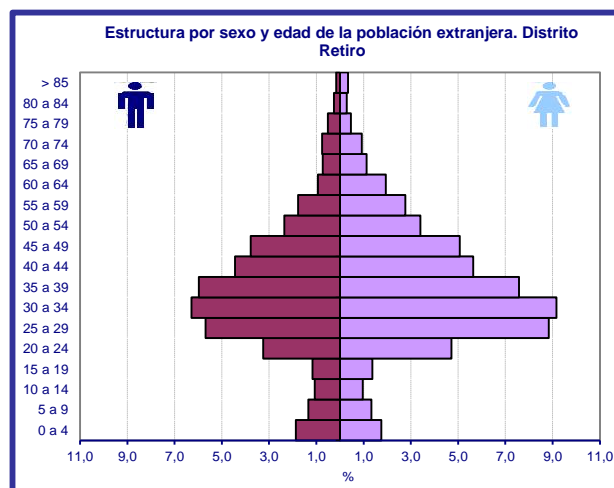
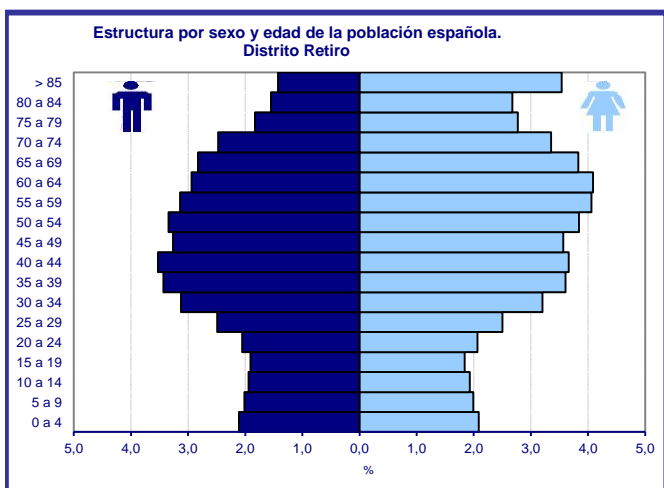
	Proporción de extranjería	Proporción de inmigración total	Proporción de inmigración de extranjeros
<b>3. Retiro</b>	<b>6,8</b>	<b>11,9</b>	<b>3,7</b>
3.1. Pacífico	7,9	13,9	4,8
3.2. Adelfas	6,5	11,0	4,0
3.3. Estrella	3,7	7,4	2,0
3.4. Ibiza	9,1	15,1	4,6
3.5. Jerónimos	9,3	15,7	3,4
3.6. Niño Jesús	4,7	9,2	2,2
<b>Ciudad de Madrid</b>	<b>12,2</b>	<b>19,7</b>	<b>8,2</b>



### 4. Población por nacionalidad (españoles y extranjeros)

	Total			España			Extranjero		
	Total	Hombres	Mujeres	Total	Hombres	Mujeres	Total	Hombres	Mujeres
<b>3. Retiro</b>	<b>118.559</b>	<b>53.569</b>	<b>64.990</b>	<b>110.551</b>	<b>50.179</b>	<b>60.372</b>	<b>8.008</b>	<b>3.390</b>	<b>4.618</b>
3.1. Pacífico	33.714	15.005	18.709	31.048	13.830	17.218	2.666	1.175	1.491
3.2. Adelfas	17.931	8.199	9.732	16.769	7.677	9.092	1.162	522	640
3.3. Estrella	23.200	10.754	12.446	22.342	10.408	11.934	858	346	512
3.4. Ibiza	21.433	9.367	12.066	19.487	8.569	10.918	1.946	798	1.148
3.5. Jerónimos	7.031	3.275	3.756	6.376	3.002	3.374	655	273	382
3.6. Niño Jesús	15.250	6.969	8.281	14.529	6.693	7.836	721	276	445
<b>Ciudad de Madrid</b>	<b>3.165.883</b>	<b>1.473.397</b>	<b>1.692.486</b>	<b>2.779.947</b>	<b>1.293.353</b>	<b>1.486.594</b>	<b>385.913</b>	<b>180.035</b>	<b>205.878</b>

\* El total incluye el dato de "No consta nacionalidad"



## 5. Población extranjera por áreas geoeconómicas de origen

	Total Extranjeros	Unión Europea (15)	Unión Europea (ampliación a 28)	Otros países OCDE	Otros países de Europa	América Latina y Caribe	África	Otros países de Asia y Oceanía	Apátridas
<b>3. Retiro</b>	<b>8.008</b>	<b>1.893</b>	<b>864</b>	<b>900</b>	<b>283</b>	<b>2.863</b>	<b>311</b>	<b>893</b>	<b>1</b>
3.1. Pacífico	2.666	510	301	240	95	1.117	114	289	0
3.2. Adelfas	1.162	220	144	88	46	403	88	173	0
3.3. Estrella	858	204	111	85	35	277	35	111	0
3.4. Ibiza	1.946	508	209	234	58	658	46	232	1
3.5. Jerónimos	655	232	39	144	19	175	15	31	0
3.6. Niño Jesús	721	219	60	109	30	233	13	57	0
<b>Ciudad de Madrid</b>	<b>385.913</b>	<b>45.585</b>	<b>62.690</b>	<b>18.630</b>	<b>14.740</b>	<b>153.548</b>	<b>33.878</b>	<b>56.796</b>	<b>46</b>

## 6. Población extranjera por país de nacionalidad

	Extranjeros	Rumania	China	Ecuador	Marruecos	República Dominicana	Bolivia	Colombia	Paraguay	Perú
<b>3. Retiro</b>	<b>8.008</b>	<b>573</b>	<b>611</b>	<b>298</b>	<b>187</b>	<b>197</b>	<b>286</b>	<b>356</b>	<b>262</b>	<b>264</b>
3.1. Pacífico	2.666	186	180	133	68	97	107	121	72	86
3.2. Adelfas	1.162	92	125	57	52	24	45	40	29	53
3.3. Estrella	858	82	70	21	21	11	36	33	24	31
3.4. Ibiza	1.946	161	190	56	30	43	61	107	84	55
3.5. Jerónimos	655	17	11	13	8	6	10	29	26	17
3.6. Niño Jesús	721	35	35	18	8	16	27	26	27	22
<b>Ciudad de Madrid</b>	<b>385.913</b>	<b>47.075</b>	<b>34.052</b>	<b>26.739</b>	<b>21.440</b>	<b>17.957</b>	<b>17.733</b>	<b>16.973</b>	<b>16.781</b>	<b>14.954</b>

## 7. Altas y bajas por nacimiento y defunción. 2015

	Altas por nacimiento	Tasa Bruta de Natalidad	Tasa General Fecundidad	Bajas por defunción	Tasa Bruta de Mortalidad	Crecimiento Vegetativo	
						Absoluto	%
<b>3. Retiro</b>	<b>979</b>	<b>8,3</b>	<b>37,7</b>	<b>1.141</b>	<b>9,6</b>	<b>-162</b>	<b>-1,4</b>
3.1. Pacífico	270	8,0	35,4	321	9,5	-51	-1,5
3.2. Adelfas	168	9,5	39,5	131	7,4	37	2,1
3.3. Estrella	166	7,1	36,6	223	9,6	-57	-2,5
3.4. Ibiza	189	8,8	38,7	276	12,9	-87	-4,1
3.5. Jerónimos	60	8,6	39,6	57	8,1	3	0,4
3.6. Niño Jesús	126	8,3	39,6	133	8,7	-7	-0,5
<b>Ciudad de Madrid</b>	<b>29.737</b>	<b>9,4</b>	<b>39,2</b>	<b>27.757</b>	<b>8,8</b>	<b>1.980</b>	<b>0,6</b>

## 8. Altas y bajas por cambio de residencia. 2015

	Altas por cambio de municipio residencia	Bajas por cambio de municipio residencia	Saldo Migratorio	Tasa Bruta de Migración	Altas por cambio de domicilio	Bajas por cambio de domicilio	Saldo cambio de domicilio	Tasa Bruta de cambio de domicilio
<b>3. Retiro</b>	<b>4.655</b>	<b>2.887</b>	<b>1.768</b>	<b>14,95</b>	<b>6.344</b>	<b>6.406</b>	<b>-62</b>	<b>-0,52</b>
3.1. Pacífico	1.508	901	607	18,02	1.706	1.901	-195	13,28
3.2. Adelfas	682	404	278	15,71	1.261	1.026	235	-3,14
3.3. Estrella	581	418	163	7,02	919	992	-73	-0,05
3.4. Ibiza	1.001	569	432	20,17	1.366	1.367	-1	-7,41
3.5. Jerónimos	402	249	153	21,80	322	374	-52	1,58
3.6. Niño Jesús	481	346	135	8,87	770	746	24	0,00
<b>Ciudad de Madrid</b>	<b>145.344</b>	<b>92.814</b>	<b>52.530</b>	<b>0,00</b>	<b>209.798</b>	<b>209.798</b>	<b>0</b>	<b>-15,05</b>

## 9. Altas y bajas por cambio de municipio de residencia y ámbito geográfico. 2015

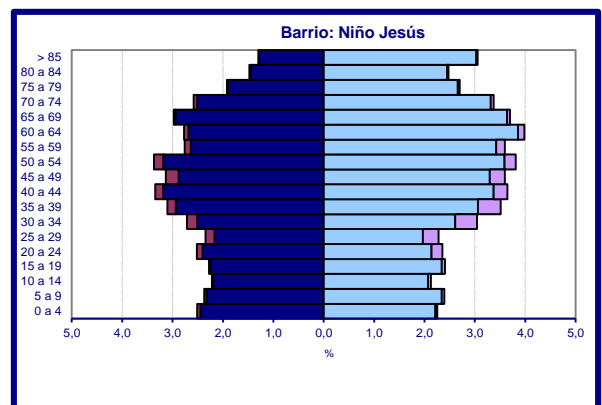
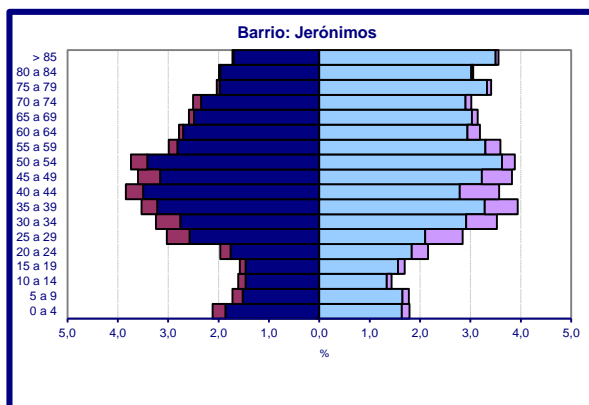
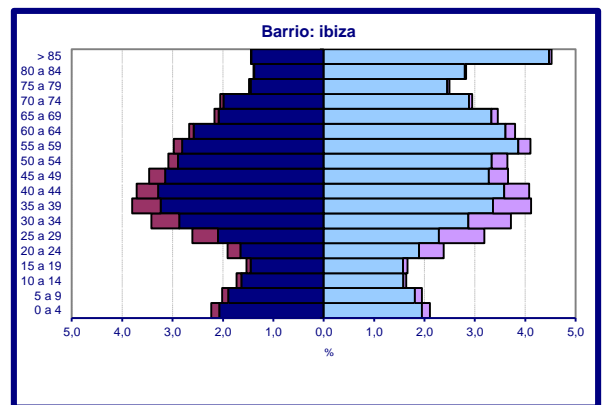
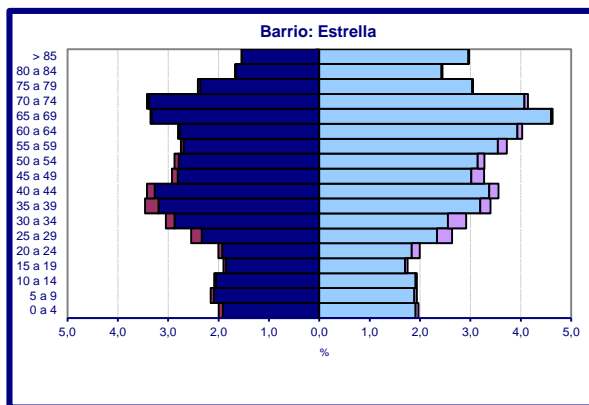
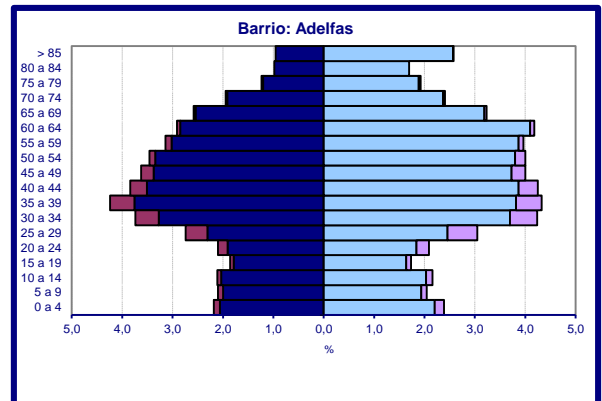
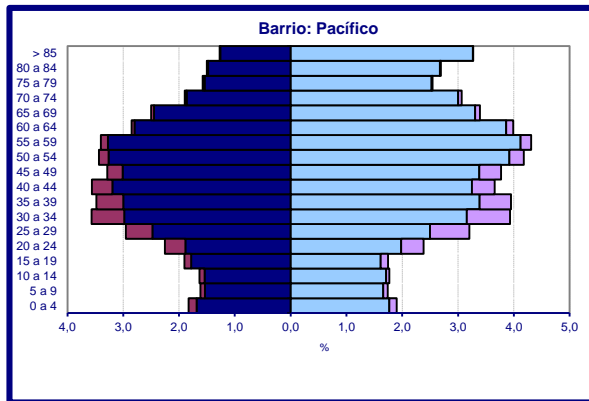
	Altas				Bajas			
	Total	Comunidad de Madrid	Resto España	Extranjero	Total	Comunidad de Madrid	Resto España	Extranjero
<b>3. Retiro</b>	<b>4.655</b>	<b>1.148</b>	<b>1.635</b>	<b>1.872</b>	<b>2.887</b>	<b>1.273</b>	<b>898</b>	<b>716</b>
3.1. Pacífico	1.508	346	515	647	901	362	279	260
3.2. Adelfas	682	159	261	262	404	183	138	83
3.3. Estrella	581	204	187	190	418	222	117	79
3.4. Ibiza	1.001	204	373	424	569	226	167	176
3.5. Jerónimos	402	91	141	170	249	92	107	50
3.6. Niño Jesús	481	144	158	179	346	188	90	68
<b>Ciudad de Madrid</b>	<b>145.344</b>	<b>31.188</b>	<b>38.475</b>	<b>75.681</b>	<b>92.814</b>	<b>37.681</b>	<b>22.905</b>	<b>32.228</b>

\* El total incluye no consta ámbito geográfico

## 10. Altas y bajas por cambio de municipio de residencia y nacionalidad. 2015

	Altas			Bajas			Saldo		
	Total	Españoles	Extranjeros	Total	Españoles	Extranjeros	Total	Españoles	Extranjeros
<b>3. Retiro</b>	<b>4.655</b>	<b>3.144</b>	<b>1.511</b>	<b>2.887</b>	<b>2.472</b>	<b>415</b>	<b>1.768</b>	<b>672</b>	<b>1.096</b>
3.1. Pacífico	1.508	968	540	901	742	159	607	226	381
3.2. Adelfas	682	478	204	404	350	54	278	128	150
3.3. Estrella	581	425	156	418	384	34	163	41	122
3.4. Ibiza	1.001	653	348	569	463	106	432	190	242
3.5. Jerónimos	402	275	127	249	223	26	153	52	101
3.6. Niño Jesús	481	345	136	346	310	36	135	35	100
<b>Ciudad de Madrid</b>	<b>145.344</b>	<b>82.752</b>	<b>62.586</b>	<b>92.814</b>	<b>72.294</b>	<b>20.519</b>	<b>52.530</b>	<b>10.458</b>	<b>42.067</b>

\* El total incluye no consta nacionalidad



Extranjeros Españoles Españolas Extranjeras