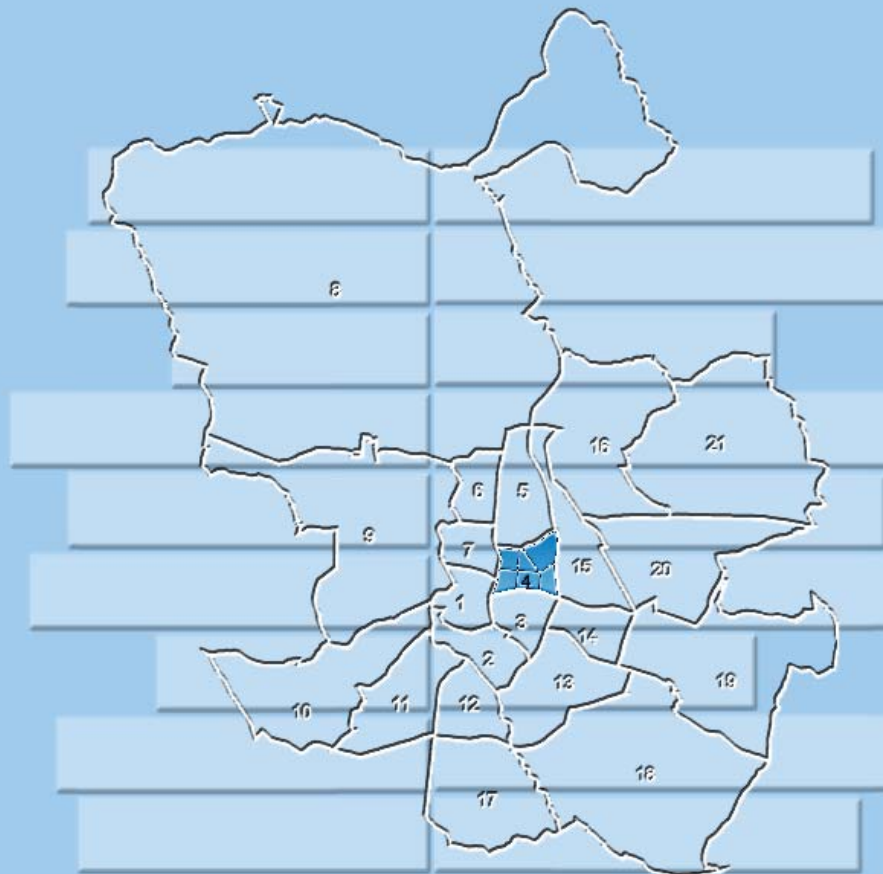


SALAMANCA

Recoletos
Goya
Fuente del Berro
Guindalera
Lista
Castellana



Distrito 04 - Salamanca

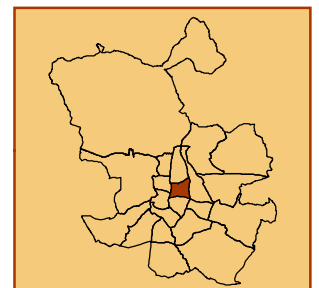


Fecha: 01/10/2014

Barrios

- 41 - Recoletos
- 42 - Goya
- 43 - Fuente del Berro
- 44 - Guindalera
- 45 - Lista
- 46 - Castellana

Ortofoto: 20/09/2013



1a. Evolución de la población

	Población a 1 de enero										
	2006	2007	2008	2009	2010	2011	2012	2013	2014	2015	2016
4. Salamanca	151.254	146.763	147.707	147.961	147.735	147.380	146.055	145.623	143.598	142.388	143.244
4.1. Recoletos	15.871	15.200	15.364	15.398	15.640	15.693	15.454	15.469	15.269	15.340	15.484
4.2. Goya	31.189	30.149	30.446	30.327	30.287	30.046	29.673	29.637	29.096	28.924	29.108
4.3. Fuente del Berro	22.954	22.193	22.328	22.214	22.161	21.997	21.629	21.457	21.127	20.750	20.729
4.4. Guindalera	42.202	41.381	41.633	41.897	41.574	41.434	41.448	41.073	40.606	40.351	40.448
4.5. Lista	22.200	21.378	21.255	21.341	21.322	21.328	21.103	21.029	20.641	20.339	20.633
4.6. Castellana	16.838	16.462	16.681	16.784	16.751	16.882	16.748	16.958	16.859	16.684	16.842
Ciudad de Madrid	3.205.334	3.187.062	3.238.208	3.273.006	3.284.110	3.269.861	3.237.937	3.215.633	3.166.130	3.141.991	3.165.883

1b. Evolución de la población

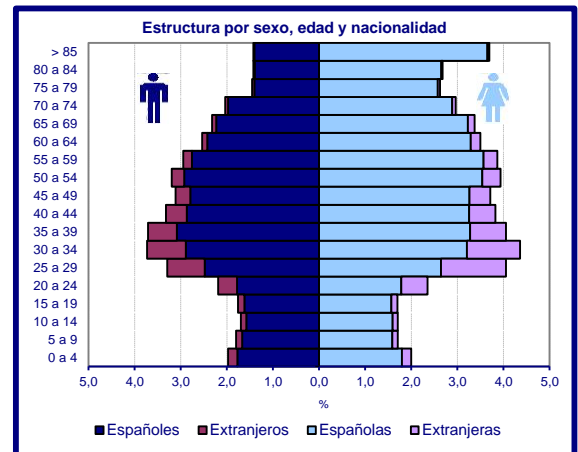
	Nº Índice										
	2006	2007	2008	2009	2010	2011	2012	2013	2014	2015	2016
4. Salamanca	100	97,0	97,7	97,8	97,7	97,4	96,6	96,3	94,9	94,1	94,7
4.1. Recoletos	100	95,8	96,8	97,0	98,5	98,9	97,4	97,5	96,2	96,7	97,6
4.2. Goya	100	96,7	97,6	97,2	97,1	96,3	95,1	95,0	93,3	92,7	93,3
4.3. Fuente del Berro	100	96,7	97,3	96,8	96,5	95,8	94,2	93,5	92,0	90,4	90,3
4.4. Guindalera	100	98,1	98,7	99,3	98,5	98,2	98,2	97,3	96,2	95,6	95,8
4.5. Lista	100	96,3	95,7	96,1	96,0	96,1	95,1	94,7	93,0	91,6	92,9
4.6. Castellana	100	97,8	99,1	99,7	99,5	100,3	99,5	100,7	100,1	99,1	100,0
Ciudad de Madrid	100	99,4	101,0	102,1	102,5	102,0	101,0	100,3	98,8	98,0	98,8

2. Indicadores demográficos de edad

	Edad Media	Edad mediana	Proporción de juventud	Proporción de envejecimiento	Proporción de sobre-envejecimiento	Índice de envejecimiento	Índice de juventud	Índice de dependencia	Índice de estructura de la población activa	Índice de reemplazamiento de la población activa	Razón de progresividad demográfica
4. Salamanca	46,3	45,6	11,6	24,0	38,4	207,7	48,1	55,1	89,9	46,2	113,2
4.1. Recoletos	45,6	45,5	12,3	22,8	34,3	185,3	54,0	53,9	86,6	47,0	118,9
4.2. Goya	46,3	45,6	11,0	23,5	37,0	214,2	46,7	52,7	90,0	43,3	125,4
4.3. Fuente del Berro	46,7	46,1	11,5	24,4	38,1	212,6	47,0	55,8	83,8	41,9	99,6
4.4. Guindalera	46,9	46,3	11,5	25,1	42,1	218,7	45,7	57,7	86,5	50,0	106,7
4.5. Lista	45,9	44,5	11,6	23,9	38,1	205,8	48,6	55,1	98,1	47,2	115,2
4.6. Castellana	45,2	44,1	12,0	22,8	35,9	189,7	52,7	53,5	100,0	46,0	118,8
Ciudad de Madrid	43,9	43,5	14,5	20,5	35,5	141,0	70,9	53,8	83,6	64,3	99,0

3. Indicadores demográficos de inmigración

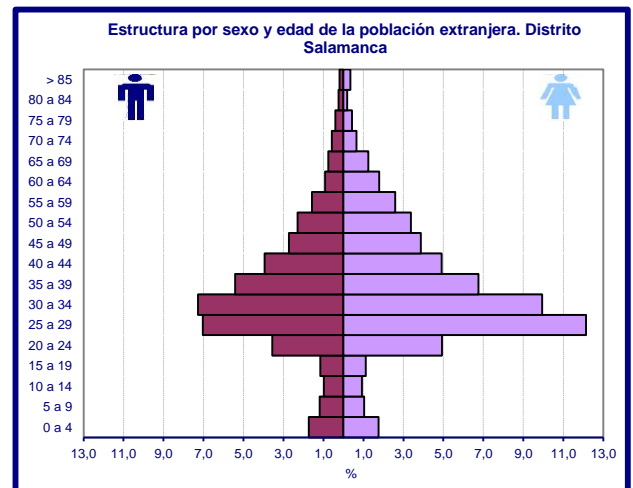
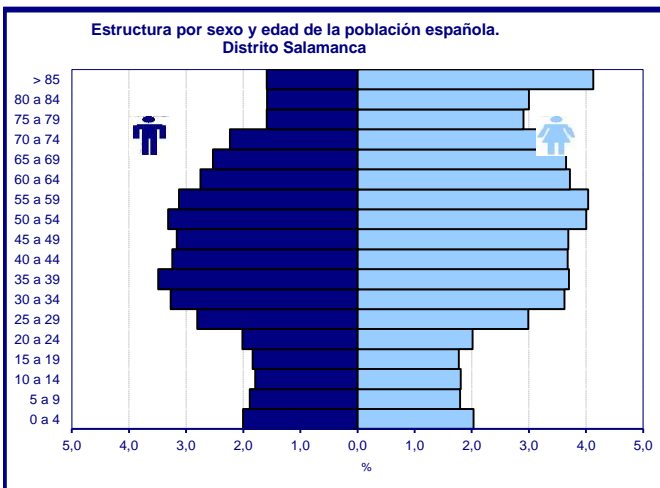
	Proporción de extranjería	Proporción de inmigración total	Proporción de inmigración de extranjeros
4. Salamanca	11,6	18,5	6,3
4.1. Recoletos	13,7	21,0	5,6
4.2. Goya	11,4	18,6	6,0
4.3. Fuente del Berro	10,7	18,2	6,2
4.4. Guindalera	9,3	15,5	5,6
4.5. Lista	13,0	20,0	7,3
4.6. Castellana	14,6	22,2	8,5
Ciudad de Madrid	12,2	19,7	8,2



4. Población por nacionalidad (españoles y extranjeros)

	Total			España			Extranjero		
	Total	Hombres	Mujeres	Total	Hombres	Mujeres	Total	Hombres	Mujeres
4. Salamanca	143.244	62.938	80.306	126.664	55.974	70.690	16.580	6.964	9.616
4.1. Recoletos	15.484	6.938	8.546	13.359	6.069	7.290	2.125	869	1.256
4.2. Goya	29.108	12.531	16.577	25.784	11.207	14.577	3.324	1.324	2.000
4.3. Fuente del Berro	20.729	9.049	11.680	18.514	8.093	10.421	2.215	956	1.259
4.4. Guindalera	40.448	18.213	22.235	36.676	16.525	20.151	3.772	1.688	2.084
4.5. Lista	20.633	8.869	11.764	17.951	7.780	10.171	2.682	1.089	1.593
4.6. Castellana	16.842	7.338	9.504	14.380	6.300	8.080	2.462	1.038	1.424
Ciudad de Madrid	3.165.883	1.473.397	1.692.486	2.779.947	1.293.353	1.486.594	385.913	180.035	205.878

* El total incluye el dato de "No consta nacionalidad"



5. Población extranjera por áreas geoeconómicas de origen

	Total Extranjeros	Unión Europea (15)	Unión Europea (ampliación a 28)	Otros países OCDE	Otros países de Europa	América Latina y Caribe	África	Otros países de Asia y Oceanía	Apátridas
4. Salamanca	16.580	4.089	1.235	2.173	600	6.007	675	1.799	2
4.1. Recoletos	2.125	661	162	431	90	589	55	137	0
4.2. Goya	3.324	876	237	459	117	1.169	104	362	0
4.3. Fuente del Berro	2.215	493	206	236	86	863	79	251	1
4.4. Guindalera	3.772	801	366	358	137	1.383	281	445	1
4.5. Lista	2.682	679	142	358	104	1.076	63	260	0
4.6. Castellana	2.462	579	122	331	66	927	93	344	0
Ciudad de Madrid	385.913	45.585	62.690	18.630	14.740	153.548	33.878	56.796	46

6. Población extranjera por país de nacionalidad

	Extranjeros	Rumania	China	Ecuador	Marruecos	República Dominicana	Bolivia	Colombia	Paraguay	Perú
4. Salamanca	16.580	847	820	717	310	442	417	819	597	652
4.1. Recoletos	2.125	116	35	28	34	27	32	87	61	55
4.2. Goya	3.324	153	184	156	57	88	73	177	96	92
4.3. Fuente del Berro	2.215	127	149	137	40	85	72	87	66	112
4.4. Guindalera	3.772	253	256	189	115	97	92	159	125	155
4.5. Lista	2.682	109	128	99	27	92	72	177	135	132
4.6. Castellana	2.462	89	68	108	37	53	76	132	114	106
Ciudad de Madrid	385.913	47.075	34.052	26.739	21.440	17.957	17.733	16.973	16.781	14.954

7. Altas y bajas por nacimiento y defunción. 2015

	Altas por nacimiento	Tasa Bruta de Natalidad	Tasa General Fecundidad	Bajas por defunción	Tasa Bruta de Mortalidad	Crecimiento Vegetativo	
						Absoluto	‰
4. Salamanca	1.231	8,6	35,7	1.549	10,8	-318	-2,2
4.1. Recoletos	142	9,2	37,9	155	10,1	-13	-0,8
4.2. Goya	258	8,9	35,4	324	11,2	-66	-2,3
4.3. Fuente del Berro	183	8,8	37,0	215	10,4	-32	-1,5
4.4. Guindalera	319	7,9	34,7	444	11,0	-125	-3,1
4.5. Lista	175	8,5	34,1	235	11,5	-60	-2,9
4.6. Castellana	154	9,2	37,2	176	10,5	-22	-1,3
Ciudad de Madrid	29.737	9,4	39,2	27.757	8,8	1.980	0,6

8. Altas y bajas por cambio de residencia. 2015

	Altas por cambio de municipio residencia	Bajas por cambio de municipio residencia	Saldo Migratorio	Tasa Bruta de Migración	Altas por cambio de domicilio	Bajas por cambio de domicilio	Saldo cambio de domicilio	Tasa Bruta de cambio de domicilio
4. Salamanca	9.028	4.400	4.628	32,41	8.344	9.450	-1.106	-7,74
4.1. Recoletos	1.204	495	709	46,00	797	1.029	-232	-15,05
4.2. Goya	1.959	927	1.032	35,57	1.723	1.986	-263	-9,06
4.3. Fuente del Berro	1.054	575	479	23,10	1.288	1.468	-180	-8,68
4.4. Guindalera	1.916	1.193	723	17,90	2.295	2.366	-71	-1,76
4.5. Lista	1.511	662	849	41,44	1.292	1.423	-131	-6,39
4.6. Castellana	1.384	548	836	49,87	949	1.178	-229	-13,66
Ciudad de Madrid	145.344	92.814	52.530	16,66	209.798	209.798	0	0,00

9. Altas y bajas por cambio de municipio de residencia y ámbito geográfico. 2015

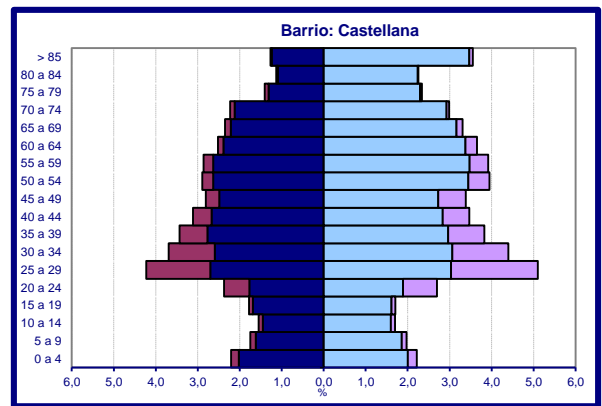
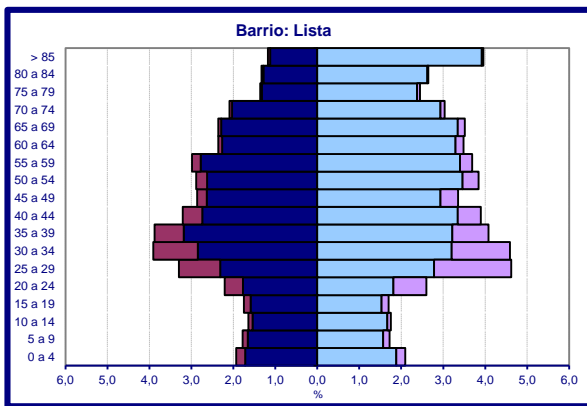
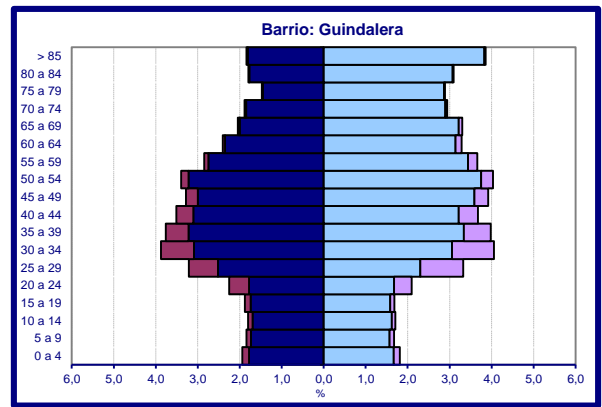
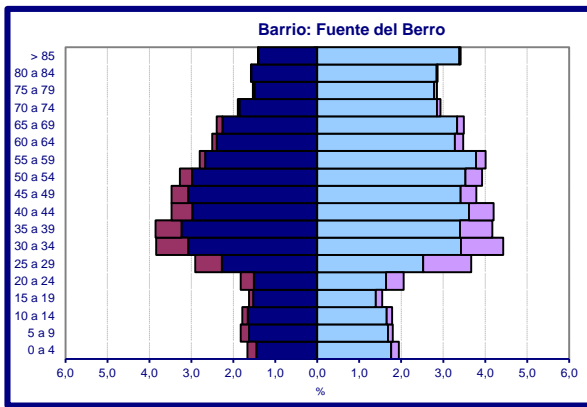
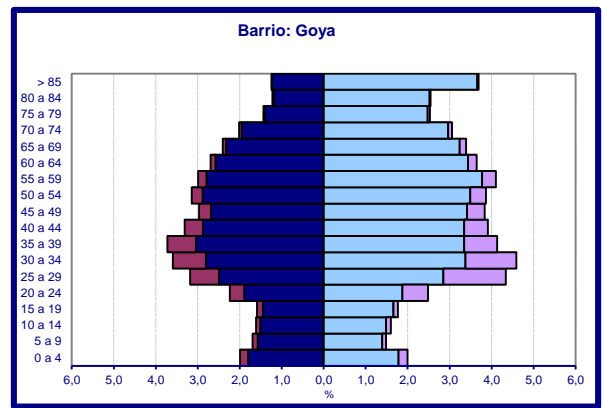
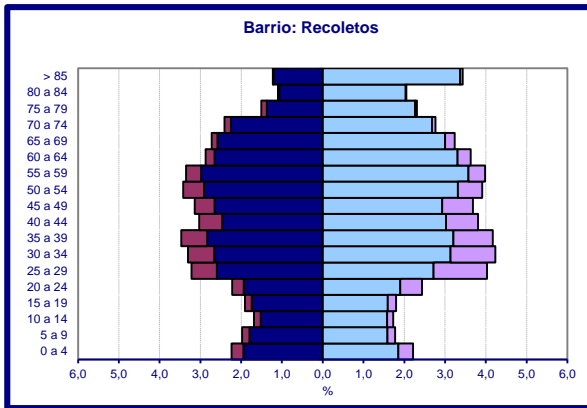
	Altas				Bajas			
	Total	Resto Comunidad de Madrid	Resto España	Extranjero	Total	Resto Comunidad de Madrid	Resto España	Extranjero
4. Salamanca	9.028	1.503	2.903	4.622	4.400	1.627	1.495	1.278
4.1. Recoletos	1.204	211	363	630	495	187	174	134
4.2. Goya	1.959	350	679	930	927	333	324	270
4.3. Fuente del Berro	1.054	201	368	485	575	223	193	159
4.4. Guindalera	1.916	338	669	909	1.193	444	383	366
4.5. Lista	1.511	218	480	813	662	230	235	197
4.6. Castellana	1.384	185	344	855	548	210	186	152
Ciudad de Madrid	145.344	31.188	38.475	75.681	92.814	37.681	22.905	32.228

* El total incluye no consta ámbito geográfico

10. Altas y bajas por cambio de municipio de residencia y nacionalidad. 2015

	Altas			Bajas			Saldo		
	Total	Españoles	Extranjeros	Total	Españoles	Extranjeros	Total	Españoles	Extranjeros
4. Salamanca	9.028	5.182	3.846	4.400	3.624	776	4.628	1.558	3.070
4.1. Recoletos	1.204	693	511	495	432	63	709	261	448
4.2. Goya	1.959	1.216	743	927	758	169	1.032	458	574
4.3. Fuente del Berro	1.054	658	396	575	476	99	479	182	297
4.4. Guindalera	1.916	1.160	756	1.193	949	244	723	211	512
4.5. Lista	1.511	817	694	662	548	114	849	269	580
4.6. Castellana	1.384	638	746	548	461	87	836	177	659
Ciudad de Madrid	145.344	82.752	62.586	92.814	72.294	20.519	52.530	10.458	42.067

* El total incluye no consta nacionalidad



Extranjeros Españoles Españolas Extranjeras