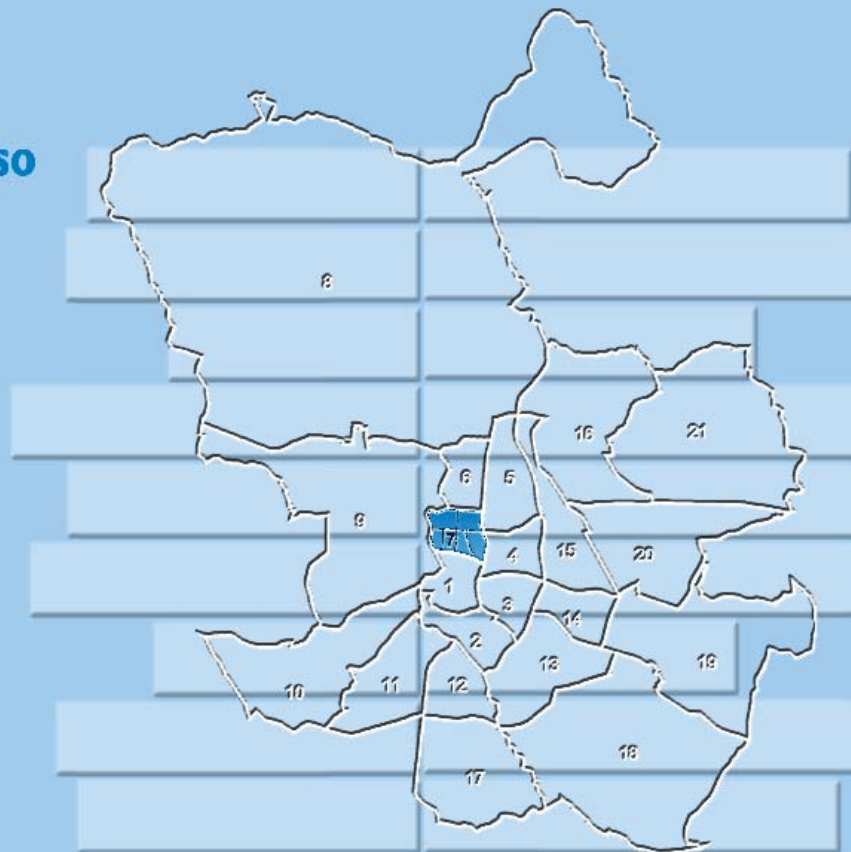


CHAMBERÍ

Gaztambide
Arapiles
Trafalgar
Almagro
Ríos Rosas
Vallehermoso



Distrito 07 - Chamberí

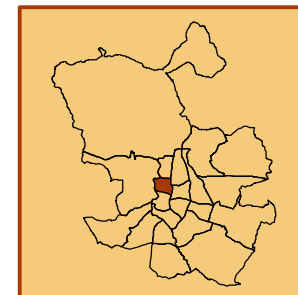


Fecha: 01/10/2014

Barrios

- 71 - Gaztambide
- 72 - Arapiles
- 73 - Trafalgar
- 74 - Almagro
- 75 - Ríos Rosas
- 76 - Vallehermoso

Ortofoto: 20/09/2013



1a. Evolución de la población

	Población a 1 de enero										
	2006	2007	2008	2009	2010	2011	2012	2013	2014	2015	2016
7. Chamberí	150.631	145.593	145.934	145.794	145.144	141.394	141.394	141.085	138.586	137.286	137.532
7.1. Gaztambide	25.630	24.596	24.587	24.340	24.236	23.415	23.415	23.473	22.912	22.621	22.638
7.2. Arapiles	27.404	26.272	26.233	26.166	25.911	25.052	25.052	25.002	24.547	24.230	24.044
7.3. Trafalgar	27.169	26.232	26.396	26.415	26.145	25.195	25.195	25.129	24.578	24.318	24.517
7.4. Almagro	20.725	20.189	20.277	20.252	20.310	19.797	19.797	19.839	19.578	19.542	19.701
7.5. Ríos Rosas	28.519	27.682	27.910	28.068	28.065	27.702	27.702	27.629	27.096	26.795	26.785
7.6. Vallehermoso	21.184	20.622	20.531	20.553	20.477	20.233	20.233	20.013	19.875	19.780	19.847
Ciudad de Madrid	3.205.334	3.187.062	3.238.208	3.273.006	3.284.110	3.269.861	3.237.937	3.215.633	3.166.130	3.141.991	3.165.883

1b. Evolución de la población

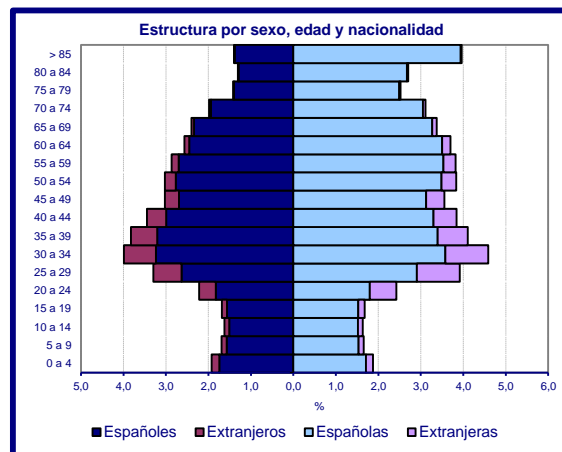
	Nº Índice										
	2006	2007	2008	2009	2010	2011	2012	2013	2014	2015	2016
7. Chamberí	100	96,7	96,9	96,8	96,4	93,9	93,9	93,7	92,0	91,1	91,3
7.1. Gaztambide	100	96,0	95,9	95,0	94,6	91,4	91,4	91,6	89,4	88,3	88,3
7.2. Arapiles	100	95,9	95,7	95,5	94,6	91,4	91,4	91,2	89,6	88,4	87,7
7.3. Trafalgar	100	96,6	97,2	97,2	96,2	92,7	92,7	92,5	90,5	89,5	90,2
7.4. Almagro	100	97,4	97,8	97,7	98,0	95,5	95,5	95,7	94,5	94,3	95,1
7.5. Ríos Rosas	100	97,1	97,9	98,4	98,4	97,1	97,1	96,9	95,0	94,0	93,9
7.6. Vallehermoso	100	97,3	96,9	97,0	96,7	95,5	95,5	94,5	93,8	93,4	93,7
Ciudad de Madrid	100	99,4	101,0	102,1	102,5	102,0	101,0	100,3	98,8	98,0	98,8

2. Indicadores demográficos de edad

	Edad Media	Edad mediana	Proporción de juventud	Proporción de envejecimiento	Proporción de sobre-envejecimiento	Índice de envejecimiento	Índice de juventud	Índice de dependencia	Índice de estructura de la población activa	Índice de reemplazamiento de la población activa	Razón de progresividad demográfica
7. Chamberí	46,5	45,4	11,1	24,2	38,7	218,1	45,9	54,5	92,2	42,8	113,4
7.1. Gaztambide	47,3	46,3	9,7	25,4	40,1	261,0	38,3	54,2	96,9	39,9	119,5
7.2. Arapiles	46,5	45,2	10,7	24,3	38,4	227,2	44,0	53,7	96,9	41,3	115,1
7.3. Trafalgar	45,4	43,7	10,8	21,3	38,7	197,9	50,5	47,3	95,5	40,9	115,1
7.4. Almagro	46,0	45,6	12,3	23,7	37,7	192,4	52,0	56,4	86,2	51,8	115,9
7.5. Ríos Rosas	45,9	44,6	11,6	23,3	38,6	200,3	49,9	53,5	94,1	42,1	113,0
7.6. Vallehermoso	48,1	48,5	11,6	27,9	38,7	241,1	41,5	65,3	80,4	42,9	101,9
Ciudad de Madrid	43,9	43,5	14,5	20,5	35,5	141,0	70,9	53,8	83,6	64,3	99,0

3. Indicadores demográficos de inmigración

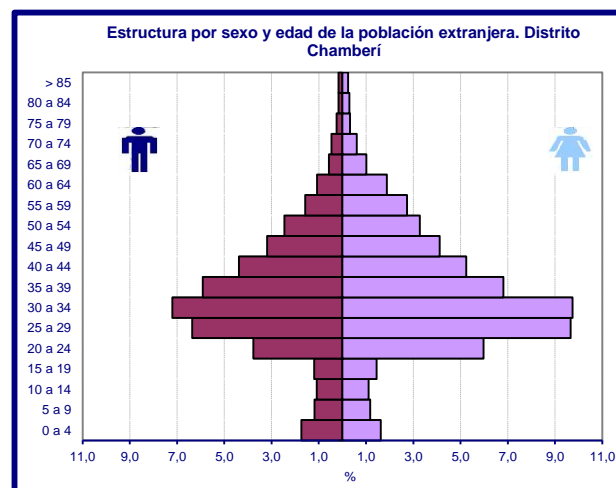
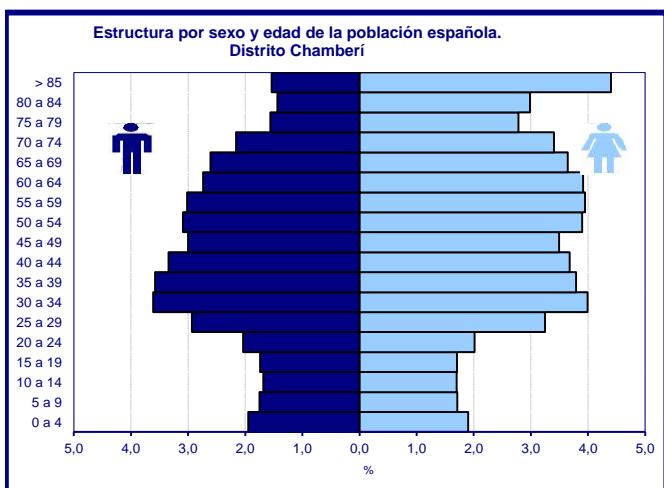
	Proporción de extranjería	Proporción de inmigración total	Proporción de inmigración de extranjeros
7. Chamberí	10,4	17,3	5,8
7.1. Gaztambide	10,9	17,7	6,4
7.2. Arapiles	10,3	17,6	6,1
7.3. Trafalgar	11,9	19,6	6,0
7.4. Almagro	12,2	19,9	6,6
7.5. Ríos Rosas	10,4	17,5	5,9
7.6. Vallehermoso	6,5	11,1	3,6
Ciudad de Madrid	12,2	19,7	8,2



4. Población por nacionalidad (españoles y extranjeros)

	Total			España			Extranjero		
	Total	Hombres	Mujeres	Total	Hombres	Mujeres	Total	Hombres	Mujeres
7. Chamberí	137.532	60.070	77.462	123.180	53.936	69.244	14.352	6.134	8.218
7.1. Gaztambide	22.638	9.852	12.786	20.168	8.822	11.346	2.470	1.030	1.440
7.2. Arapiles	24.044	10.638	13.406	21.556	9.532	12.024	2.488	1.106	1.382
7.3. Trafalgar	24.517	10.851	13.666	21.597	9.517	12.080	2.920	1.334	1.586
7.4. Almagro	19.701	8.634	11.067	17.296	7.597	9.699	2.405	1.037	1.368
7.5. Ríos Rosas	26.785	11.655	15.130	24.009	10.502	13.507	2.776	1.153	1.623
7.6. Vallehermoso	19.847	8.440	11.407	18.554	7.966	10.588	1.293	474	819
Ciudad de Madrid	3.165.883	1.473.397	1.692.486	2.779.947	1.293.353	1.486.594	385.913	180.035	205.878

* El total incluye el dato de "No consta nacionalidad"



5. Población extranjera por áreas geoeconómicas de origen

	Total Extranjeros	Unión Europea (15)	Unión Europea (ampliación a 28)	Otros países OCDE	Otros países de Europa	América Latina y Caribe	África	Otros países de Asia y Oceanía	Apátridas
7. Chamberí	14.352	3.478	996	1.918	392	5.025	581	1.962	0
7.1. Gaztambide	2.470	472	158	402	63	874	105	396	0
7.2. Arapiles	2.488	553	161	315	68	917	112	362	0
7.3. Trafalgar	2.920	807	240	391	73	928	103	378	0
7.4. Almagro	2.405	691	154	268	68	783	89	352	0
7.5. Ríos Rosas	2.776	709	147	351	76	1.052	90	351	0
7.6. Vallehermoso	1.293	246	136	191	44	471	82	123	0
Ciudad de Madrid	385.913	45.585	62.690	18.630	14.740	153.548	33.878	56.796	46

6. Población extranjera por país de nacionalidad

	Extranjeros	Rumania	China	Ecuador	Marruecos	República Dominicana	Bolivia	Colombia	Paraguay	Perú
7. Chamberí	14.352	664	904	549	353	535	424	559	691	500
7.1. Gaztambide	2.470	110	239	110	78	88	56	115	102	79
7.2. Arapiles	2.488	107	189	137	78	98	86	105	79	91
7.3. Trafalgar	2.920	158	199	92	70	105	56	128	113	95
7.4. Almagro	2.405	105	66	50	32	83	80	78	133	80
7.5. Ríos Rosas	2.776	86	153	115	56	131	87	80	194	106
7.6. Vallehermoso	1.293	98	58	45	39	30	59	53	70	49
Ciudad de Madrid	385.913	47.075	34.052	26.739	21.440	17.957	17.733	16.973	16.781	14.954

7. Altas y bajas por nacimiento y defunción. 2015

	Altas por nacimiento	Tasa Bruta de Natalidad	Tasa General Fecundidad	Bajas por defunción	Tasa Bruta de Mortalidad	Crecimiento Vegetativo	
						Absoluto	%
7. Chamberí	1.171	8,5	35,3	1.614	11,7	-443	-3,2
7.1. Gaztambide	165	7,3	30,3	279	12,3	-114	-5,0
7.2. Arapiles	185	7,7	32,1	300	12,4	-115	-4,8
7.3. Trafalgar	214	8,8	33,8	283	11,6	-69	-2,8
7.4. Almagro	194	9,9	41,8	220	11,2	-26	-1,3
7.5. Ríos Rosas	265	9,9	39,7	282	10,5	-17	-0,6
7.6. Vallehermoso	148	7,5	34,2	250	12,6	-102	-5,1
Ciudad de Madrid	29.737	9,4	39,2	27.757	8,8	1.980	0,6

8. Altas y bajas por cambio de residencia. 2015

	Altas por cambio de municipio residencia	Bajas por cambio de municipio residencia	Saldo Migratorio	Tasa Bruta de Migración	Altas por cambio de domicilio	Bajas por cambio de domicilio	Saldo cambio de domicilio	Tasa Bruta de cambio de domicilio
7. Chamberí	8.348	4.372	3.976	28,94	7.857	9.159	-1.302	-9,48
7.1. Gaztambide	1.481	753	728	32,17	1.230	1.434	-204	-9,01
7.2. Arapiles	1.421	821	600	24,86	1.428	1.725	-297	-12,30
7.3. Trafalgar	1.602	744	858	35,14	1.569	1.785	-216	-8,85
7.4. Almagro	1.220	615	605	30,83	1.171	1.319	-148	-7,54
7.5. Ríos Rosas	1.616	839	777	29,00	1.516	1.906	-390	-14,56
7.6. Vallehermoso	1.008	600	408	20,59	943	990	-47	-2,37
Ciudad de Madrid	145.344	92.814	52.530	16,66	209.798	209.798	0	0,00

9. Altas y bajas por cambio de municipio de residencia y ámbito geográfico. 2015

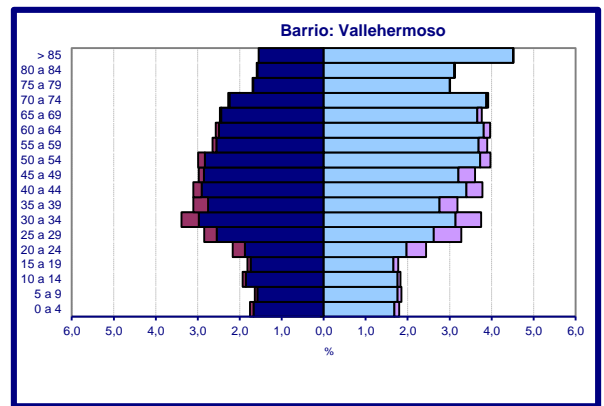
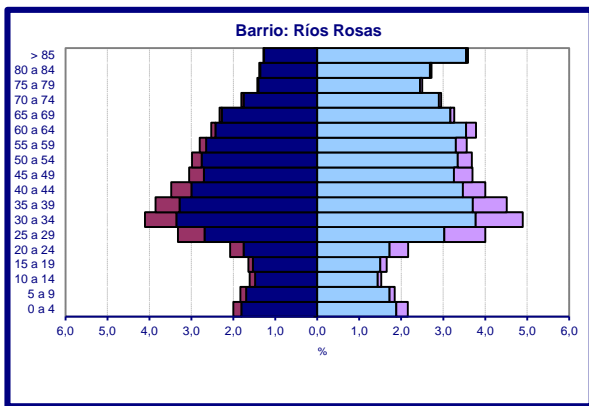
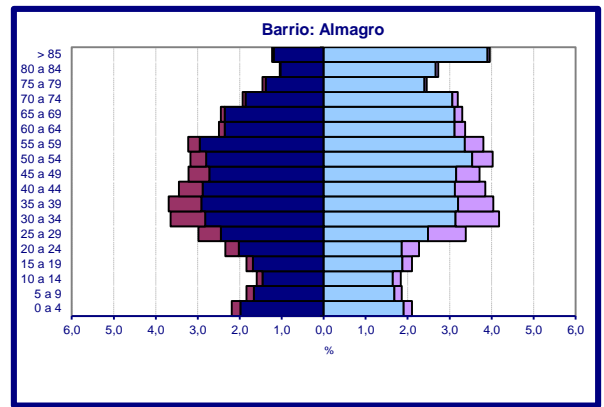
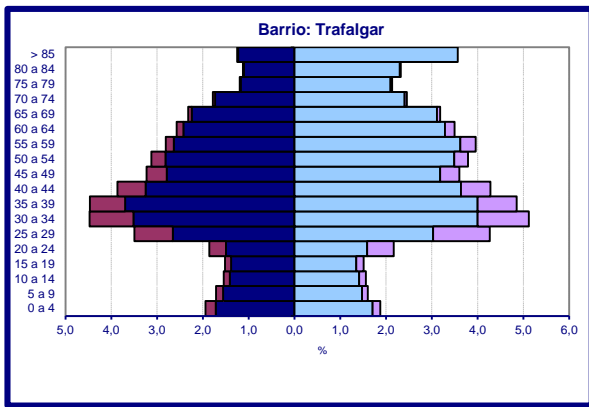
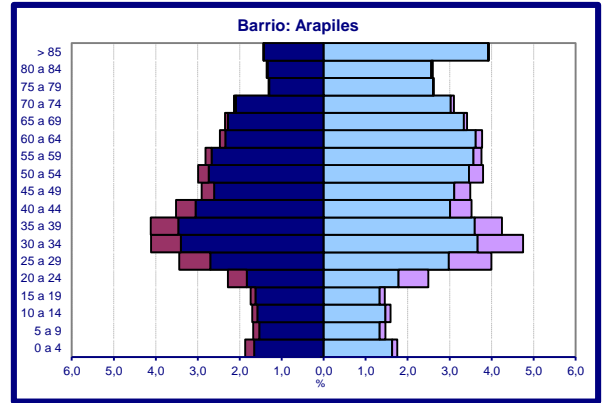
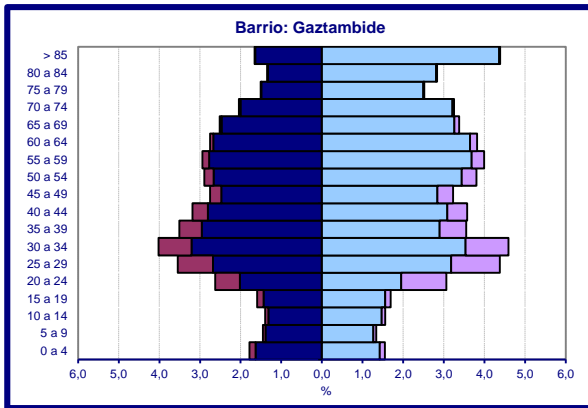
	Altas				Bajas			
	Total	Resto Comunidad de Madrid	Resto España	Extranjero	Total	Resto Comunidad de Madrid	Resto España	Extranjero
7. Chamberí	8.348	1.560	3.419	3.369	4.372	1.589	1.589	1.194
7.1. Gaztambide	1.481	250	576	655	753	1.589	-1.052	216
7.2. Arapiles	1.421	255	582	584	821	1.589	-994	226
7.3. Trafalgar	1.602	248	693	661	744	1.589	-1.050	205
7.4. Almagro	1.220	265	456	499	615	1.589	-1.148	174
7.5. Ríos Rosas	1.616	305	687	624	839	1.589	-1.000	250
7.6. Vallehermoso	1.008	237	425	346	600	1.589	-1.112	123
Ciudad de Madrid	145.344	31.188	38.475	75.681	92.814	1.589	58.997	32.228

* El total incluye no consta ámbito geográfico

10. Altas y bajas por cambio de municipio de residencia y nacionalidad. 2014

	Altas			Bajas			Saldo		
	Total	Espanoles	Extranjeros	Total	Espanoles	Extranjeros	Total	Espanoles	Extranjeros
7. Chamberí	8.348	5.534	2.814	4.372	3.650	722	3.976	1.884	2.092
7.1. Gaztambide	1.481	937	544	753	615	138	728	322	406
7.2. Arapiles	1.421	932	489	821	684	137	600	248	352
7.3. Trafalgar	1.602	1.065	537	744	628	116	858	437	421
7.4. Almagro	1.220	794	426	615	517	98	605	277	328
7.5. Ríos Rosas	1.616	1.096	520	839	689	150	777	407	370
7.6. Vallehermoso	1.008	710	298	600	517	83	408	193	215
Ciudad de Madrid	145.344	82.752	62.586	92.814	72.294	20.519	52.530	10.458	42.067

* El total incluye no consta nacionalidad



Extranjeros Españoles Españolas Extranjeras