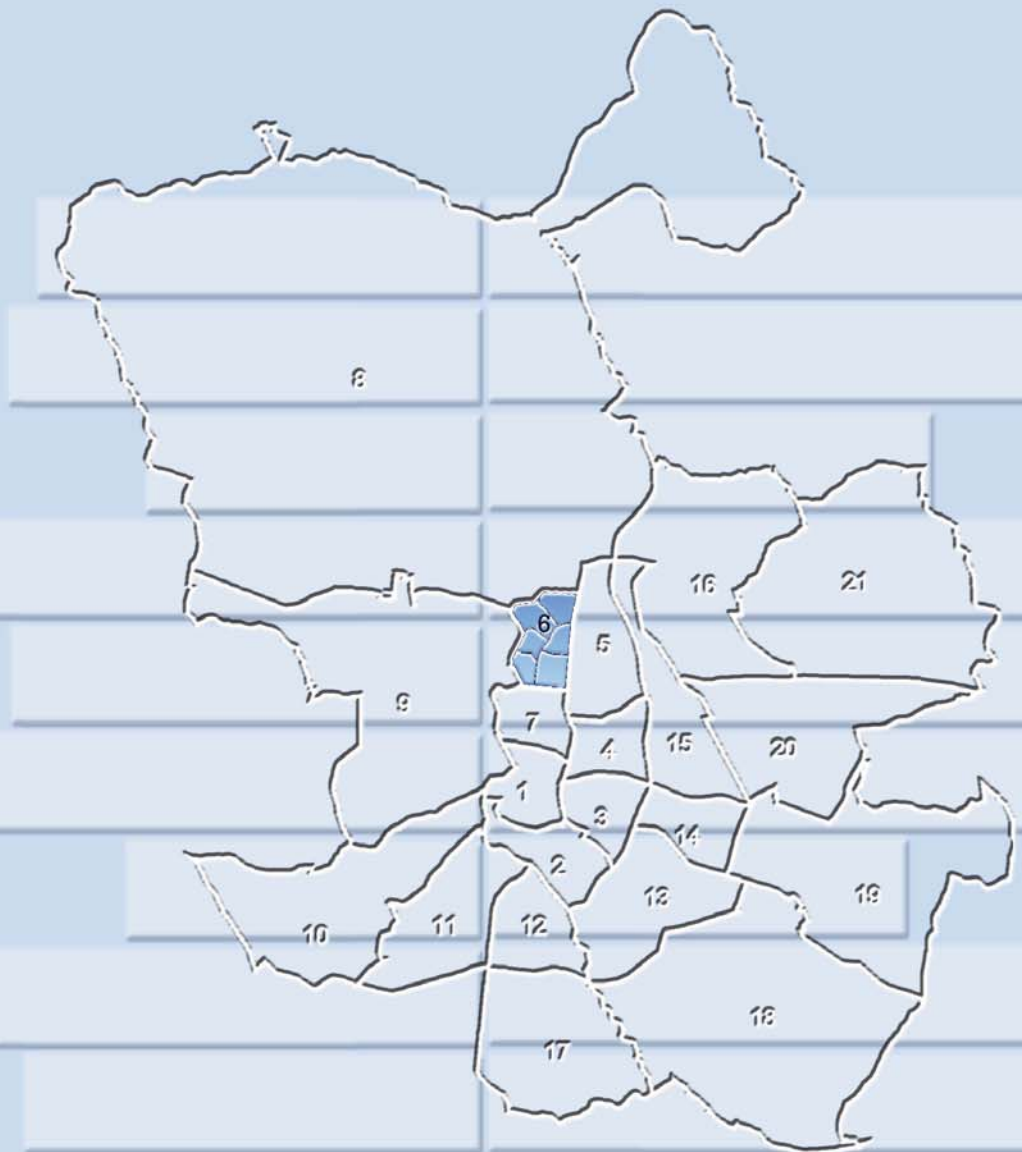


TETUÁN

Bellas Vistas
Cuatro Caminos
Castillejos
Almenara
Valdeacederas
Berruguete



1a. Evolución de la población

	Población a 1 de enero										
	2008	2009	2010	2011	2012	2013	2014	2015	2016	2017	2018
6. Tetuán	154.470	156.658	157.527	156.433	155.764	155.684	152.523	150.860	152.545	153.789	155.967
6.1. Bellas Vistas	29.567	29.886	29.801	29.590	29.262	29.074	28.326	28.014	28.210	28.359	28.750
6.2. Cuatro Caminos	34.883	34.846	34.693	34.473	34.244	34.252	33.633	33.336	33.637	33.938	34.254
6.3. Castillejos	20.619	20.787	20.705	20.502	20.343	20.397	19.963	19.639	19.799	19.982	20.363
6.4. Almenara	21.470	21.920	22.359	22.137	22.179	22.110	21.897	21.651	21.769	21.982	22.421
6.5. Valdeacederas	24.409	24.995	25.270	25.231	25.286	25.494	24.921	24.583	24.932	25.214	25.568
6.6. Berruguete	23.522	24.224	24.699	24.500	24.450	24.357	23.783	23.637	24.198	24.314	24.602
Ciudad de Madrid	3.238.208	3.273.006	3.284.110	3.269.861	3.237.937	3.215.633	3.141.991	3.141.991	3.165.883	3.182.175	3.221.824

* El total incluye no consta barrio

1b. Evolución de la población

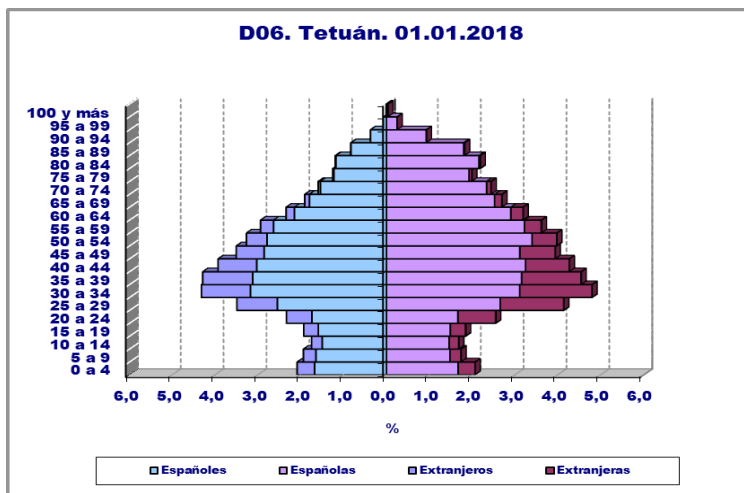
	Nº Índice										
	2008	2009	2010	2011	2012	2013	2014	2015	2016	2017	2018
6. Tetuán	100	101,4	102,0	101,3	100,8	100,8	98,7	97,7	98,8	99,6	101,0
6.1. Bellas Vistas	100	101,1	100,8	100,1	99,0	98,3	95,8	94,7	95,4	95,9	97,2
6.2. Cuatro Caminos	100	99,9	99,5	98,8	98,2	98,2	96,4	95,6	96,4	97,3	98,2
6.3. Castillejos	100	100,8	100,4	99,4	98,7	98,9	96,8	95,2	96,0	96,9	98,8
6.4. Almenara	100	102,1	104,1	103,1	103,3	103,0	102,0	100,8	101,4	102,4	104,4
6.5. Valdeacederas	100	102,4	103,5	103,4	103,6	104,4	102,1	100,7	102,1	103,3	104,7
6.6. Berruguete	100	103,0	105,0	104,2	103,9	103,5	101,1	100,5	102,9	103,4	104,6
Ciudad de Madrid	100	101,1	101,4	101,0	100,0	99,3	97,0	97,0	97,8	98,3	99,5

2. Indicadores demográficos de edad

	Edad Media	Edad mediana	Proporción de juventud	Proporción de envejecimiento	Proporción de sobre-envejecimiento	Índice de envejecimiento	Índice de juventud	Índice de dependencia	Índice de estructura de la población activa	Índice de reemplazamiento de la población activa	Razón de progresividad demográfica
6. Tetuán	39,0	38,0	4,3	5,4	16,7	125,3	79,8	9,5	126,8	97,2	76,1
6.1. Bellas Vistas	43,0	41,0	12,3	18,5	36,6	151,0	66,2	44,6	57,2	57,2	113,0
6.2. Cuatro Caminos	45,3	44,0	11,0	23,0	37,5	209,3	47,8	51,4	44,6	44,6	117,3
6.3. Castillejos	46,1	45,0	9,9	24,0	37,8	241,5	41,4	51,2	40,6	40,6	121,1
6.4. Almenara	44,2	43,0	12,3	20,2	46,9	164,4	60,8	48,3	61,9	61,9	110,6
6.5. Valdeacederas	41,3	40,0	13,5	14,8	39,7	109,6	91,3	39,4	65,5	65,5	110,7
6.6. Berruguete	42,2	41,0	13,0	16,8	39,5	129,6	77,2	42,4	65,7	65,7	106,9
Ciudad de Madrid	43,5	43,0	14,4	20,4	36,2	141,9	70,5	53,3	81,0	62,8	97,2

3. Indicadores demográficos de inmigración

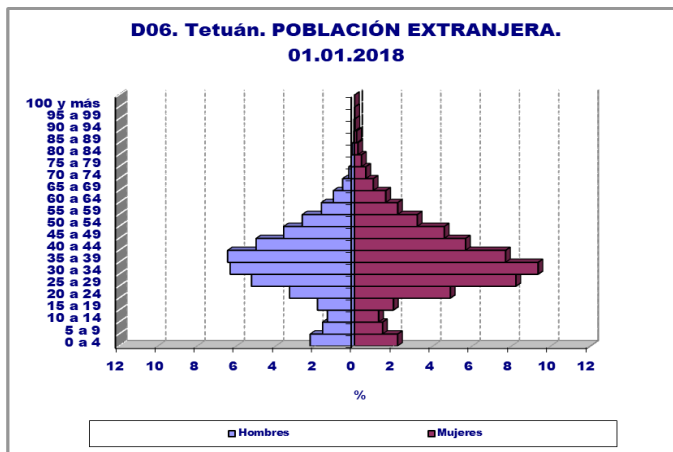
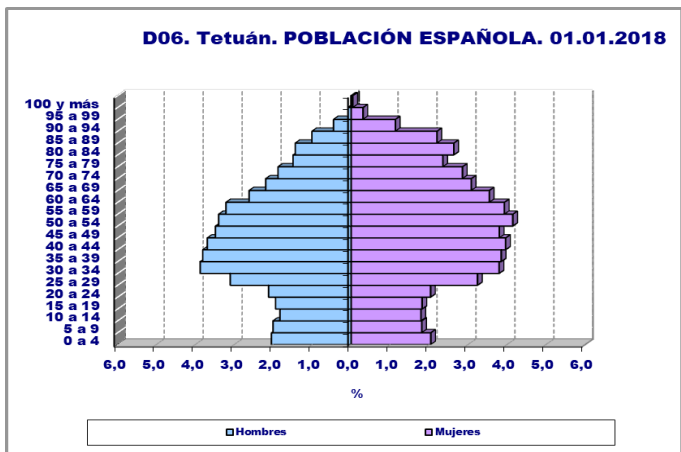
	Proporción de extranjería	Proporción de inmigración total	Proporción de inmigración de extranjeros
6. Tetuán	18,1	56,2	14,2
6.1. Bellas Vistas	21,9	60,0	31,1
6.2. Cuatro Caminos	14,1	56,8	18,8
6.3. Castillejos	14,7	56,3	18,2
6.4. Almenara	13,3	47,8	19,6
6.5. Valdeacederas	21,2	55,3	27,5
6.6. Berruquete	22,8	59,1	31,1
Ciudad de Madrid	13,1	49,3	9,0



4. Población por nacionalidad (españoles y extranjeros)

	Total			España			Extranjero		
	Total	Hombres	Mujeres	Total	Hombres	Mujeres	Total	Hombres	Mujeres
6. Tetuán	155.967	70.725	85.242	127.810	58.424	69.386	28.157	12.301	15.856
6.1. Bellas Vistas	28.750	13.056	15.694	22.444	10.232	12.212	6.306	2.824	3.482
6.2. Cuatro Caminos	34.254	15.458	18.796	29.416	13.328	16.088	4.838	2.130	2.708
6.3. Castillejos	20.363	9.209	11.154	17.371	7.925	9.446	2.992	1.284	1.708
6.4. Almenara	22.421	10.209	12.212	19.436	8.920	10.516	2.985	1.289	1.696
6.5. Valdeacederas	25.568	11.834	13.734	20.142	9.469	10.673	5.426	2.365	3.061
6.6. Berruquete	24.602	10.954	13.648	18.998	8.549	10.449	5.604	2.405	3.199
Ciudad de Madrid	3.221.824	1.500.340	1.721.484	2.799.105	1.304.453	1.494.652	422.700	195.876	226.824

* El total incluye el dato de "No consta nacionalidad"



5. Población extranjera por áreas geoeconómicas de origen

	Total Extranjeros	Resto Unión Europea	Otros países OCDE	Otros países de Europa	América Latina y Caribe	África	Otros países de Asia y Oceanía	Apátridas
6. Tetuán	28.157	4.977	959	483	12.767	1.930	7.037	4
6.1. Bellas Vistas	6.306	899	184	67	2.868	307	1.981	0
6.2. Cuatro Caminos	4.838	987	273	88	2.042	214	1.234	0
6.3. Castillejos	2.992	660	188	71	1.151	167	755	0
6.4. Almenara	2.985	554	105	73	1.361	374	514	4
6.5. Valdeacederas	5.426	1.012	87	134	2.676	402	1.115	0
6.6. Berruete	5.604	864	122	50	2.664	466	1.438	0
Ciudad de Madrid	422.719	114.553	18.919	15.565	175.882	34.425	63.296	79

* El total incluye el dato de "No consta barrio"

6. Población extranjera por país de nacionalidad

	Extranjeros	Rumania	China	Ecuador	Marruecos	Colombia	Venezuela	Italia	Paraguay	República Dominicana
6. Tetuán	28.157	1.541	1.975	1.477	1.373	781	1.169	1.095	3.248	2.313
6.1. Bellas Vistas	6.306	301	530	368	207	140	215	172	502	781
6.2. Cuatro Caminos	4.838	209	352	222	145	149	224	259	392	343
6.3. Castillejos	2.992	143	178	95	111	104	161	168	259	123
6.4. Almenara	2.985	159	213	147	259	115	152	123	394	137
6.5. Valdeacederas	5.426	411	294	290	300	152	244	201	940	366
6.6. Berruete	5.604	318	408	355	351	121	168	171	761	563
Ciudad de Madrid	422.719	45.674	36.985	24.399	21.716	20.704	19.336	18.805	18.286	17.628

* El total incluye el dato de "No consta barrio"

7. Altas y bajas por nacimiento y defunción. 2017

	Altas por nacimiento	Tasa Bruta de Natalidad	Tasa General Fecundidad	Bajas por defunción	Tasa Bruta de Mortalidad	Crecimiento Vegetativo	
						Absoluto	%
6. Tetuán	1.422	9,2	35,4	1.448	9,3	-26	-0,2
6.1. Bellas Vistas	251	8,8	32,9	236	8,3	15	0,5
6.2. Cuatro Caminos	307	9,0	36,8	318	9,3	-11	-0,3
6.3. Castillejos	195	9,7	39,6	205	10,2	-10	-0,5
6.4. Almenara	189	8,5	34,4	304	13,7	-115	-5,2
6.5. Valdeacederas	256	10,1	36,3	193	7,6	63	2,5
6.6. Berruete	224	9,2	33,1	192	7,9	32	1,3
Ciudad de Madrid	28.813	9,0	37,9	27.063	8,5	1.750	0,5

8. Altas y bajas por cambio de residencia. 2017

	Altas por cambio de municipio residencia	Bajas por cambio de municipio residencia	Saldo Migratorio	Tasa Bruta de Migración	Altas por cambio de domicilio	Bajas por cambio de domicilio	Saldo cambio de domicilio	Tasa Bruta de cambio de domicilio
6. Tetuán	10.721	5.123	5.598	36,14	11.597	12.381	-784	-5,06
6.1. Bellas Vistas	2.056	933	1.123	39,33	2.389	2.559	-170	-5,95
6.2. Cuatro Caminos	2.235	1.053	1.182	34,67	2.236	2.512	-276	-8,09
6.3. Castillejos	1.471	630	841	41,69	1.368	1.495	-127	-6,30
6.4. Almenara	1.363	650	713	32,11	1.476	1.403	73	3,29
6.5. Valdeacederas	1.761	956	805	31,70	2.041	2.131	-90	-3,54
6.6. Berruguete	1.835	901	934	38,19	2.087	2.281	-194	-7,93
Ciudad de Madrid	169.168	91.330	77.838	24,31	196.597	196.597	0	61,40

9. Altas y bajas por cambio de municipio de residencia y ámbito geográfico. 2017

	Altas				Bajas			
	Total	Resto Comunidad de Madrid	Resto España	Extranjero	Total	Resto Comunidad de Madrid	Resto España	Extranjero
6. Tetuán	10.721	1.814	3.779	5.128	5.123	2.152	2.201	770
6.1. Bellas Vistas	2.056	313	633	1.110	933	365	424	144
6.2. Cuatro Caminos	2.235	340	898	997	1.053	381	479	193
6.3. Castillejos	1.471	247	589	635	630	271	251	108
6.4. Almenara	1.363	312	509	542	650	276	277	97
6.5. Valdeacederas	1.761	308	540	913	956	459	378	119
6.6. Berruguete	1.835	294	610	931	901	400	392	109
Ciudad de Madrid	169.168	33.518	55.998	79.652	91.330	41.323	37.936	12.071

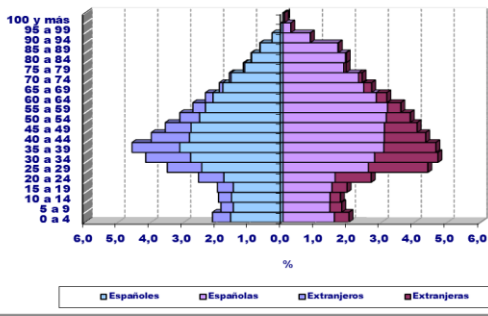
* El total incluye no consta ámbito geográfico

10. Altas y bajas por cambio de domicilio de residencia y nacionalidad. 2017

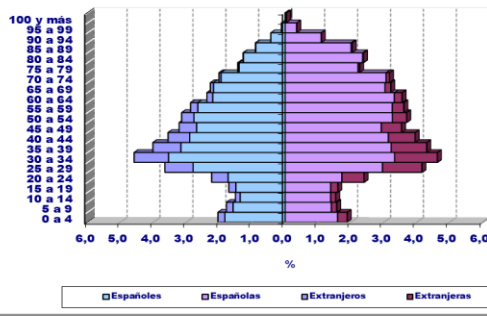
	Altas			Bajas		
	Total	Españoles	Extranjeros	Total	Españoles	Extranjeros
6. Tetuán	11.597	7.148	4.449	12.381	7.742	4.639
6.1. Bellas Vistas	2.389	1.332	1.057	2.559	1.435	1.124
6.2. Cuatro Caminos	2.236	1.485	751	2.512	1.687	825
6.3. Castillejos	1.368	983	385	1.495	1.027	468
6.4. Almenara	1.476	1.017	459	1.403	958	445
6.5. Valdeacederas	2.041	1.189	852	2.131	1.304	827
6.6. Berruguete	2.087	1.142	945	2.281	1.331	950
Ciudad de Madrid	196.597	136.200	60.394	196.597	135.596	60.998

* El total incluye no consta nacionalidad

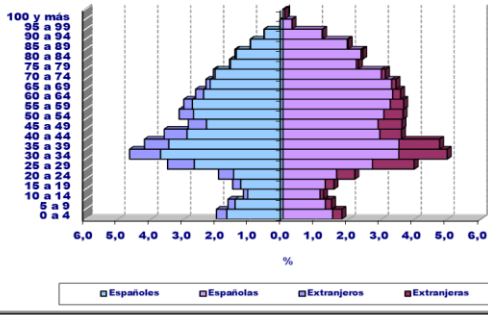
B061. Bellas Vistas. 01.01.2018



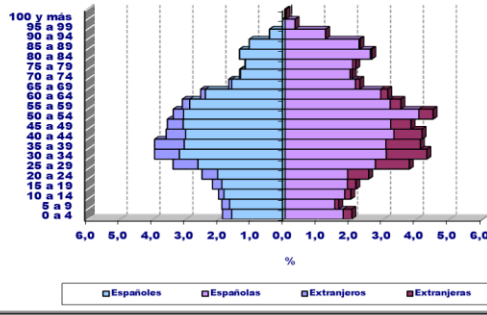
B062. Cuatro Caminos. 01.01.2018



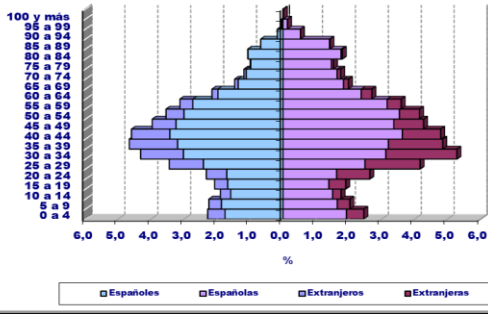
B063. Castillejos. 01.01.2018



B064. Almenara. 01.01.2018



B065. Valdeacederas. 01.01.2018



B066. Berruete. 01.01.2018

